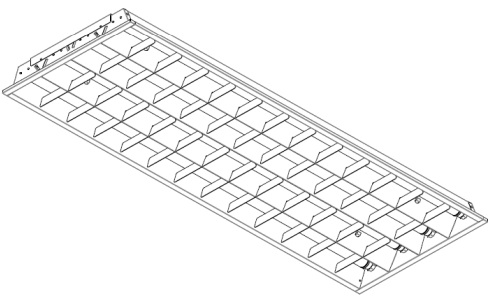


ECOHILUX照明器具 配光データシート

意匠図

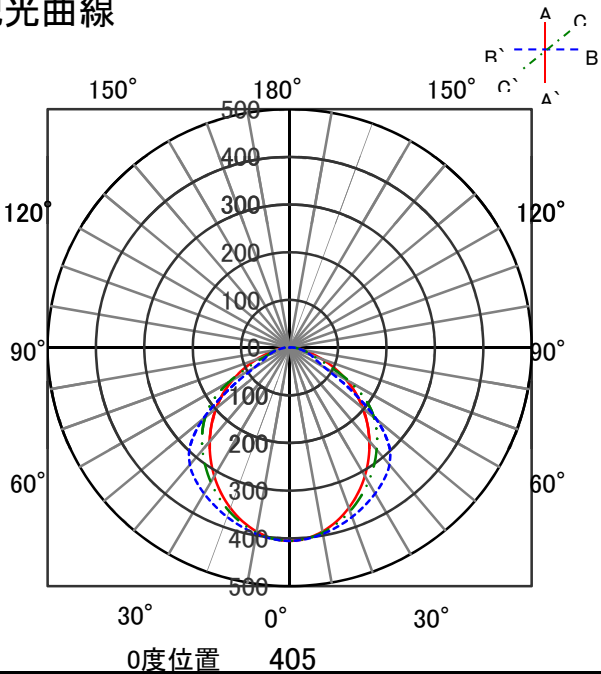
器具品名	直管LEDランプ 専用器具 埋込下面ルーバー型	保守率	
器具品番	IRLDFL44UK-LV	良	0.81
部品品名	-	中	0.77
部品品番	-	否	0.67
器具光束	5260lm	器具効率	
光源	LDFL1500DF-H65×4	上方向	0%
光源光束	6000lm	下方向	88%
		全方向	88%



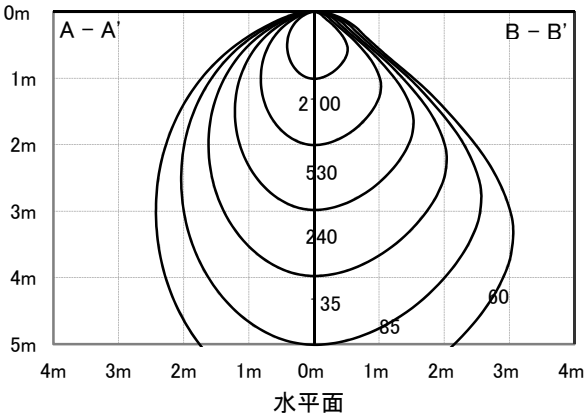
照明率表

作業面照明率(×0.01)																											
反 射 率	天井	80								70								50						30			0
	壁	70		50		30		10		70		50		30		10		50		30		10	30		10	0	
室 指 数	床	30	10	30	10	30	10	10	30	10	30	10	30	10	10	30	10	30	10	10	30	10	10	30	10	10	0
	0.4	46	44	33	32	26	25	21	45	43	33	32	26	25	21	32	31	25	25	21	25	24	21	19			
	0.6	65	60	51	48	42	41	36	63	58	50	48	42	41	36	48	46	41	40	35	40	40	35	33			
	0.8	75	68	61	57	52	50	44	73	67	60	57	51	49	44	58	55	50	49	44	49	48	44	42			
	1	84	76	71	65	61	58	53	82	74	69	65	61	58	53	67	63	59	57	52	58	56	52	50			
	1.25	93	82	80	73	71	67	62	90	81	78	73	70	66	61	75	71	68	65	61	66	64	60	58			
	1.5	98	86	86	78	77	72	67	95	84	84	77	76	71	66	80	75	73	70	66	71	69	65	63			
	2	105	91	95	85	87	79	75	102	90	92	84	85	79	74	88	82	82	77	73	79	76	73	70			
	2.5	110	95	101	89	94	85	81	106	93	98	88	92	84	80	93	86	88	82	79	84	81	78	76			
	3	113	97	105	92	99	88	84	109	96	102	91	96	87	84	97	89	92	86	82	88	84	81	79			
4	117	100	111	96	105	92	89	113	98	107	95	102	91	88	101	92	97	90	87	92	88	86	83				
	5	120	101	114	98	109	95	92	116	100	111	97	106	94	92	104	95	101	92	90	95	91	89	86			
	7	123	103	119	101	115	98	96	118	102	115	100	111	97	95	107	97	105	96	94	99	94	92	89			
	10	125	105	122	103	119	101	99	120	103	118	102	115	100	98	110	99	108	98	97	102	96	95	92			

配光曲線



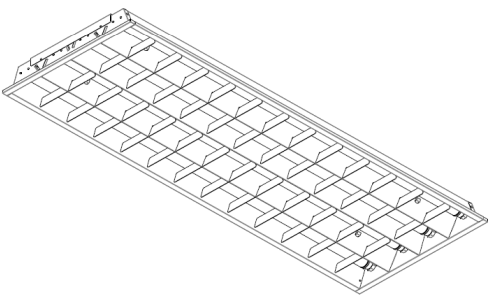
直射水平面照度



ECOHiLUX照明器具 配光データシート

意匠図

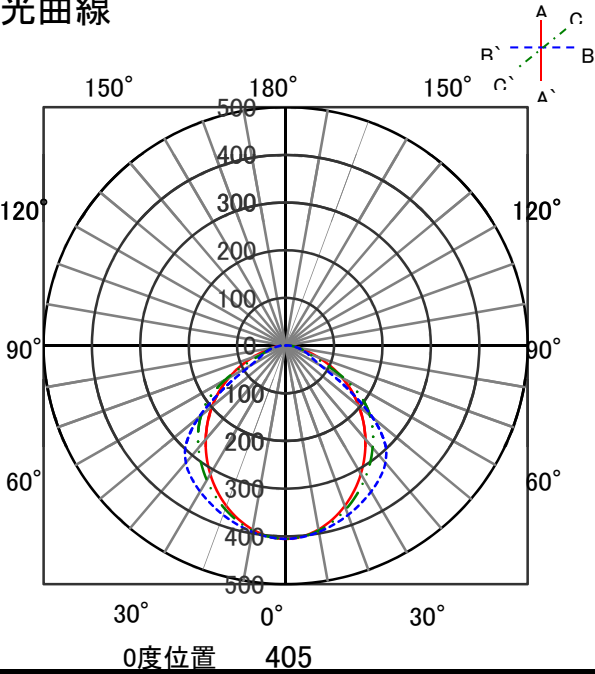
器具品名	直管LEDランプ 専用器具 埋込下面ルーバー型	保守率	
器具品番	IRLDFL44UK-LV	良	0.81
部品品名	-	中	0.77
部品品番	-	否	0.67
		器具効率	
器具光束	5260lm	上方向	0%
光源	LDFL1500NF-H50×4	下方向	88%
光源光束	6000lm	全方向	88%



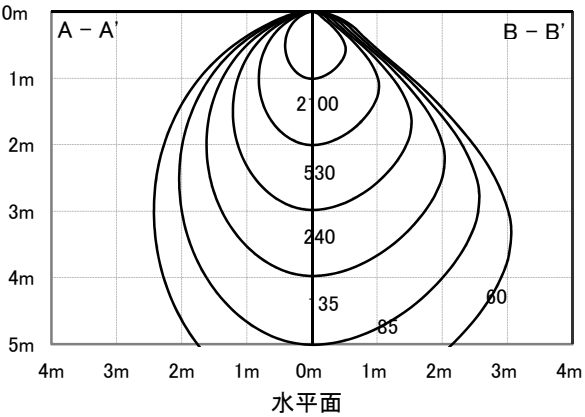
照明率表

作業面照明率(×0.01)																												
反射率	天井	80								70								50						30				0
	壁	70		50		30		10		70		50		30		10		50		30		10		30		10		0
	床	30	10	30	10	30	10	30	10	30	10	30	10	30	10	30	10	30	10	30	10	30	10	30	10	30	10	0
室 指 数	0.4	46	44	33	32	26	25	21	45	43	33	32	26	25	21	32	31	25	25	21	25	24	21	19				
	0.6	65	60	51	48	42	41	36	63	58	50	48	42	41	36	48	46	41	40	35	40	40	35	33				
	0.8	75	68	61	57	52	50	44	73	67	60	57	51	49	44	58	55	50	49	44	49	48	44	42				
	1	84	76	71	65	61	58	53	82	74	69	65	61	58	53	67	63	59	57	52	58	56	52	50				
	1.25	93	82	80	73	71	67	62	90	81	78	73	70	66	61	75	71	68	65	61	66	64	60	58				
	1.5	98	86	86	78	77	72	67	95	84	84	77	76	71	66	80	75	73	70	66	71	69	65	63				
	2	105	91	95	85	87	79	75	102	90	92	84	85	79	74	88	82	82	77	73	79	76	73	70				
	2.5	110	95	101	89	94	85	81	106	93	98	88	92	84	80	93	86	88	82	79	84	81	78	76				
	3	113	97	105	92	99	88	84	109	96	102	91	96	87	84	97	89	92	86	82	88	84	81	79				
	4	117	100	111	96	105	92	89	113	98	107	95	102	91	88	101	92	97	90	87	92	88	86	83				
5	120	101	114	98	109	95	92	116	100	111	97	106	94	92	104	95	101	92	90	95	91	89	86					
7	123	103	119	101	115	98	96	118	102	115	100	111	97	95	107	97	105	96	94	99	94	92	89					
10	125	105	122	103	119	101	99	120	103	118	102	115	100	98	110	99	108	98	97	102	96	95	92					

配光曲線



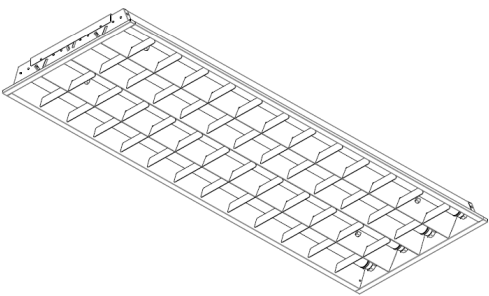
直射水平面照度



ECOHILUX照明器具 配光データシート

意匠図

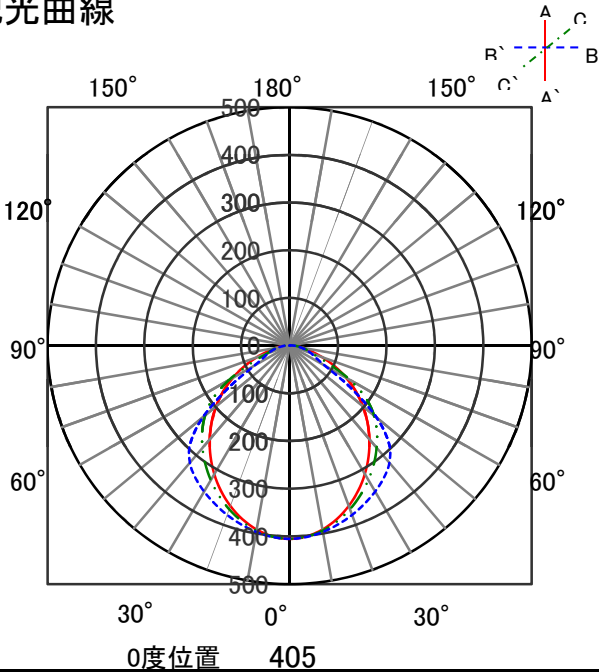
器具品名	直管LEDランプ 専用器具 埋込下面ルーバー型	保守率	
器具品番	IRLDFL44UK-LV	良	0.81
部品品名	-	中	0.77
部品品番	-	否	0.67
器具光束	5260lm	器具効率	
光源	LDFL1500NS×4	上方向	0%
光源光束	6000lm	下方向	88%
		全方向	88%



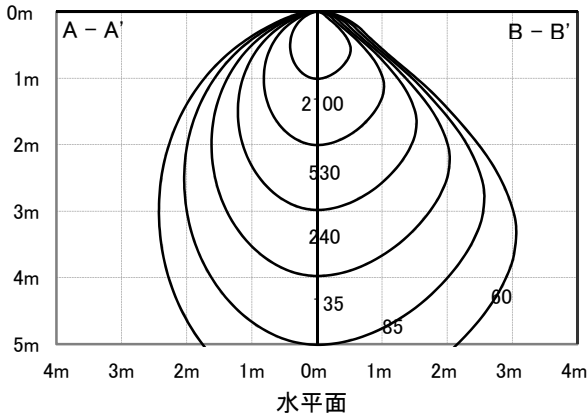
照明率表

作業面照明率(×0.01)																											
反射率	天井	80								70						50					30			0			
	壁	70		50		30		10		70		50		30		10		50		30		10		30		10	
室 指 数	床	30	10	30	10	30	10	10	30	10	30	10	30	10	10	30	10	30	10	10	30	10	10	30	10	10	0
	0.4	46	44	33	32	26	25	21	45	43	33	32	26	25	21	32	31	25	25	21	25	24	21	19			
	0.6	65	60	51	48	42	41	36	63	58	50	48	42	41	36	48	46	41	40	35	40	40	35	33			
	0.8	75	68	61	57	52	50	44	73	67	60	57	51	49	44	58	55	50	49	44	49	48	44	42			
	1	84	76	71	65	61	58	53	82	74	69	65	61	58	53	67	63	59	57	52	58	56	52	50			
	1.25	93	82	80	73	71	67	62	90	81	78	73	70	66	61	75	71	68	65	61	66	64	60	58			
	1.5	98	86	86	78	77	72	67	95	84	84	77	76	71	66	80	75	73	70	66	71	69	65	63			
	2	105	91	95	85	87	79	75	102	90	92	84	85	79	74	88	82	82	77	73	79	76	73	70			
	2.5	110	95	101	89	94	85	81	106	93	98	88	92	84	80	93	86	88	82	79	84	81	78	76			
	3	113	97	105	92	99	88	84	109	96	102	91	96	87	84	97	89	92	86	82	88	84	81	79			
	4	117	100	111	96	105	92	89	113	98	107	95	102	91	88	101	92	97	90	87	92	88	86	83			
	5	120	101	114	98	109	95	92	116	100	111	97	106	94	92	104	95	101	92	90	95	91	89	86			
7	123	103	119	101	115	98	96	118	102	115	100	111	97	95	107	97	105	96	94	99	94	92	89				
10	125	105	122	103	119	101	99	120	103	118	102	115	100	98	110	99	108	98	97	102	96	95	92				

配光曲線



直射水平面照度

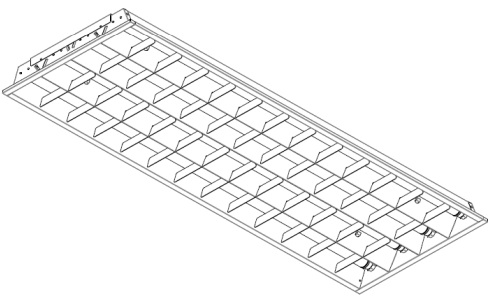




ECOHiLUX照明器具 配光データシート

意匠図

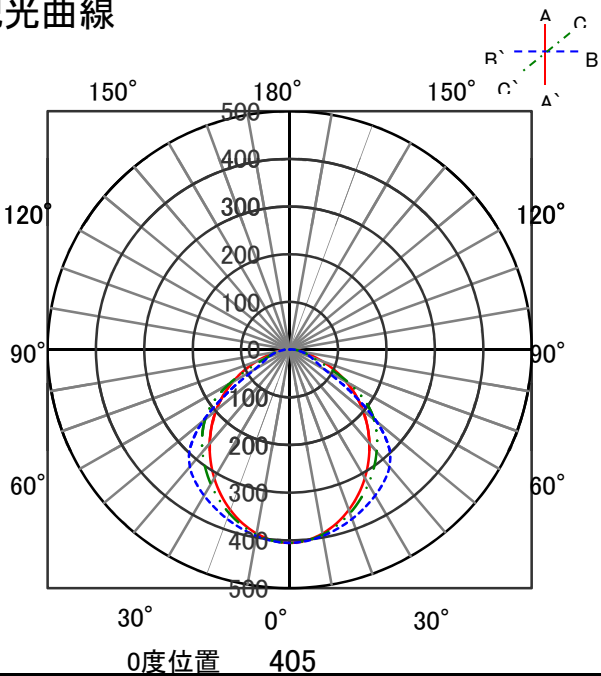
器具品名	直管LEDランプ 専用器具 埋込下面ルーバー型	保守率	
器具品番	IRLDFL44UK-LV	良	0.81
部品品名	-	中	0.77
部品品番	-	否	0.67
器具光束	5260lm	器具効率	
光源	LDFL1500WF-H40×4	上方向	0%
光源光束	6000lm	下方向	88%
		全方向	88%



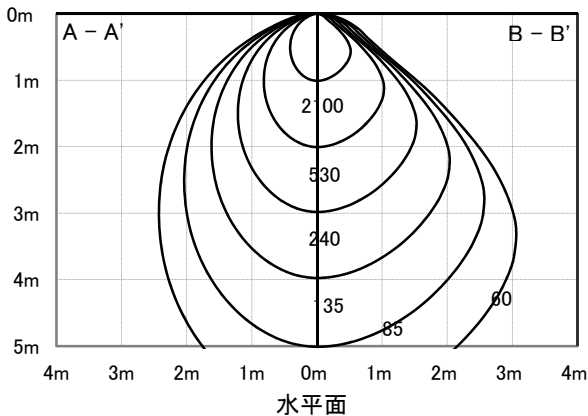
照明率表

作業面照明率(×0.01)																												
反射率	天井	80								70								50						30				0
	壁	70		50		30		10		70		50		30		10		50		30		10		30		10		0
室 指 数	床	30	10	30	10	30	10	10	30	10	30	10	30	10	10	30	10	30	10	10	30	10	10	30	10	10	0	
	0.4	46	44	33	32	26	25	21	45	43	33	32	26	25	21	32	31	25	25	21	25	24	21	19				
	0.6	65	60	51	48	42	41	36	63	58	50	48	42	41	36	48	46	41	40	35	40	40	35	33				
	0.8	75	68	61	57	52	50	44	73	67	60	57	51	49	44	58	55	50	49	44	49	48	44	42				
	1	84	76	71	65	61	58	53	82	74	69	65	61	58	53	67	63	59	57	52	58	56	52	50				
	1.25	93	82	80	73	71	67	62	90	81	78	73	70	66	61	75	71	68	65	61	66	64	60	58				
	1.5	98	86	86	78	77	72	67	95	84	84	77	76	71	66	80	75	73	70	66	71	69	65	63				
	2	105	91	95	85	87	79	75	102	90	92	84	85	79	74	88	82	82	77	73	79	76	73	70				
	2.5	110	95	101	89	94	85	81	106	93	98	88	92	84	80	93	86	88	82	79	84	81	78	76				
	3	113	97	105	92	99	88	84	109	96	102	91	96	87	84	97	89	92	86	82	88	84	81	79				
	4	117	100	111	96	105	92	89	113	98	107	95	102	91	88	101	92	97	90	87	92	88	86	83				
	5	120	101	114	98	109	95	92	116	100	111	97	106	94	92	104	95	101	92	90	95	91	89	86				
7	123	103	119	101	115	98	96	118	102	115	100	111	97	95	107	97	105	96	94	99	94	92	89					
10	125	105	122	103	119	101	99	120	103	118	102	115	100	98	110	99	108	98	97	102	96	95	92					

配光曲線



直射水平面照度

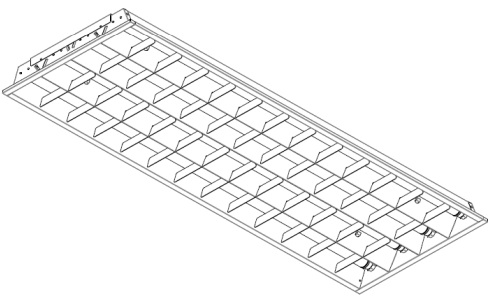




ECOHiLUX照明器具 配光データシート

意匠図

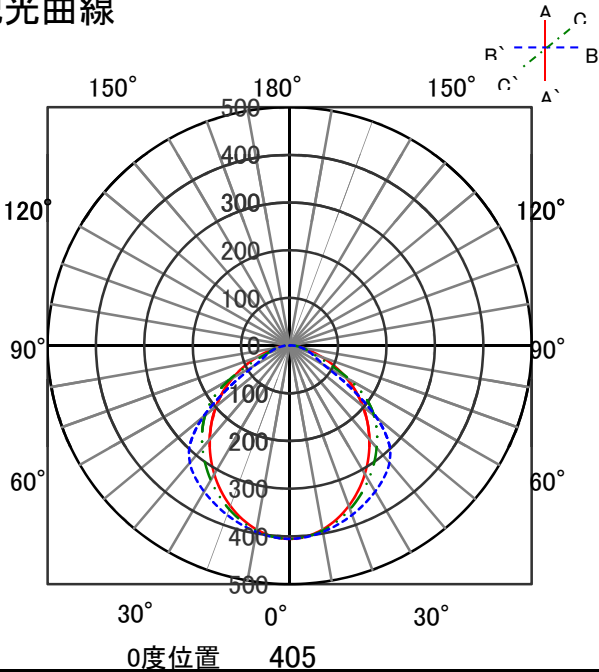
器具品名	直管LEDランプ 専用器具 埋込下面ルーバー型	保守率	
器具品番	IRLDFL44UK-LV	良	0.81
部品品名	-	中	0.77
部品品番	-	否	0.67
器具光束	5260lm	器具効率	
光源	LDFL1500WWF-H35×4	上方向	0%
光源光束	6000lm	下方向	88%
		全方向	88%



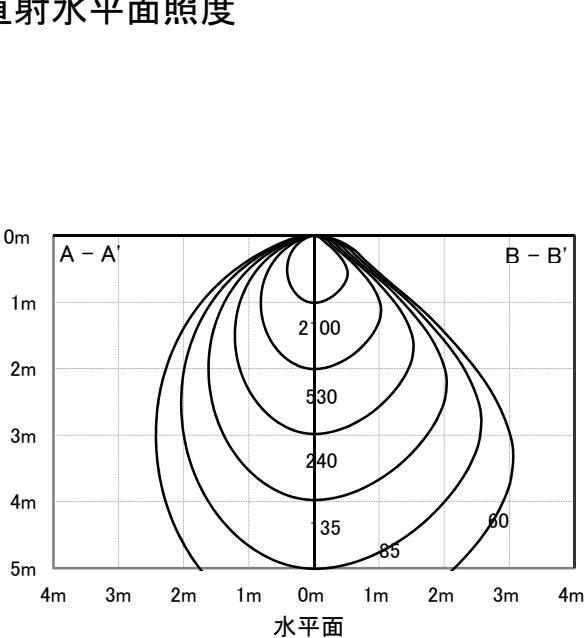
照明率表

作業面照明率(×0.01)																												
反射率	天井	80								70						50					30			0				
	壁	70		50		30		10		70		50		30		10		50		30		10		30		10		0
室 指 数	床	30	10	30	10	30	10	30	10	30	10	30	10	30	10	30	10	30	10	30	10	30	10	30	10	30	10	0
	0.4	46	44	33	32	26	25	21	45	43	33	32	26	25	21	32	31	25	25	21	25	24	21	25	24	21	19	
	0.6	65	60	51	48	42	41	36	63	58	50	48	42	41	36	48	46	41	40	35	40	40	35	40	40	35	33	
	0.8	75	68	61	57	52	50	44	73	67	60	57	51	49	44	58	55	50	49	44	49	48	44	49	48	44	42	
	1	84	76	71	65	61	58	53	82	74	69	65	61	58	53	67	63	59	57	52	58	56	52	58	56	52	50	
	1.25	93	82	80	73	71	67	62	90	81	78	73	70	66	61	75	71	68	65	61	66	64	60	66	64	60	58	
	1.5	98	86	86	78	77	72	67	95	84	84	77	76	71	66	80	75	73	70	66	71	69	65	63	65	65	63	
	2	105	91	95	85	87	79	75	102	90	92	84	85	79	74	88	82	82	77	73	79	76	73	70	76	73	70	
	2.5	110	95	101	89	94	85	81	106	93	98	88	92	84	80	93	86	88	82	79	84	81	78	76	81	78	76	
	3	113	97	105	92	99	88	84	109	96	102	91	96	87	84	97	89	92	86	82	88	84	81	79	84	81	79	
	4	117	100	111	96	105	92	89	113	98	107	95	102	91	88	101	92	97	90	87	92	88	86	83	88	86	83	
	5	120	101	114	98	109	95	92	116	100	111	97	106	94	92	104	95	101	92	90	95	91	89	86	91	89	86	
7	123	103	119	101	115	98	96	118	102	115	100	111	97	95	107	97	105	96	94	99	94	92	89	94	92	89		
10	125	105	122	103	119	101	99	120	103	118	102	115	100	98	110	99	108	98	97	102	96	95	92	96	95	92		

配光曲線



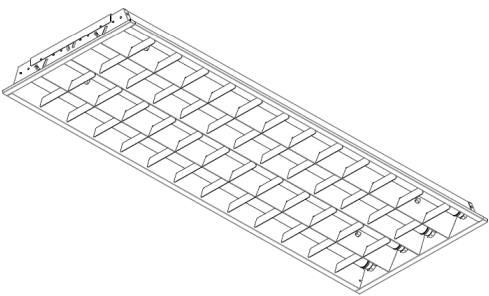
直射水平面照度



ECOHILUX照明器具 配光データシート

意匠図

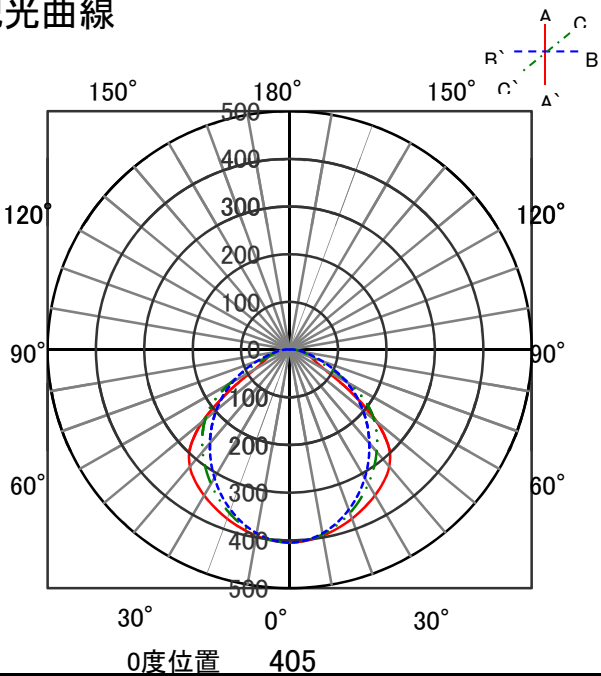
器具品名	直管LEDランプ 専用器具 埋込下面ルーバー型	保守率	
器具品番	IRLDFL44UK-LV	良	0.81
部品品名	-	中	0.77
部品品番	-	否	0.67
器具光束	7030lm	器具効率	
光源	LDFL2000DF-H65×4	上方向	0%
光源光束	8000lm	下方向	88%
		全方向	88%



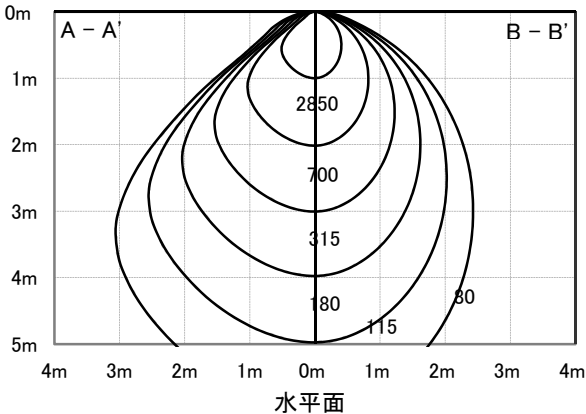
照明率表

作業面照明率(×0.01)																											
反射率	天井	80								70						50					30			0			
	壁	70		50		30		10		70		50		30		10		50		30		10		30		10	
室 指 数	床	30	10	30	10	30	10	10	30	10	30	10	30	10	10	30	10	30	10	10	30	10	10	30	10	10	0
	0.4	46	44	33	32	26	25	21	45	43	33	32	26	25	21	32	31	25	25	21	25	24	21	19			
	0.6	65	60	51	48	42	41	36	63	58	50	48	42	41	36	48	46	41	40	35	40	40	35	33			
	0.8	75	68	61	57	52	50	44	73	67	60	57	51	49	44	58	55	50	49	44	49	48	44	42			
	1	84	76	71	65	61	58	53	82	74	69	65	61	58	53	67	63	59	57	52	58	56	52	50			
	1.25	93	82	80	73	71	67	62	90	81	78	73	70	66	61	75	71	68	65	61	66	64	60	58			
	1.5	98	86	86	78	77	72	67	95	84	84	77	76	71	66	80	75	73	70	66	71	69	65	63			
	2	105	91	95	85	87	79	75	102	90	92	84	85	79	74	88	82	82	77	73	79	76	73	70			
	2.5	110	95	101	89	94	85	81	106	93	98	88	92	84	80	93	86	88	82	79	84	81	78	76			
	3	113	97	105	92	99	88	84	109	96	102	91	96	87	84	97	89	92	86	82	88	84	81	79			
	4	117	100	111	96	105	92	89	113	98	107	95	102	91	88	101	92	97	90	87	92	88	86	83			
	5	120	101	114	98	109	95	92	116	100	111	97	106	94	92	104	95	101	92	90	95	91	89	86			
7	123	103	119	101	115	98	96	118	102	115	100	111	97	95	107	97	105	96	94	99	94	92	89				
10	125	105	122	103	119	101	99	120	103	118	102	115	100	98	110	99	108	98	97	102	96	95	92				

配光曲線



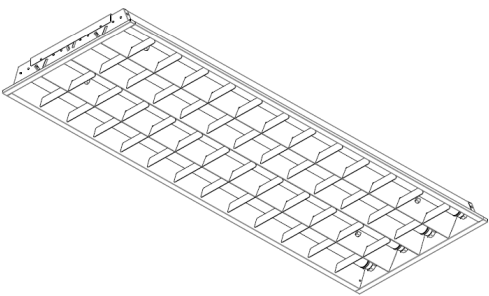
直射水平面照度



ECOHILUX照明器具 配光データシート

意匠図

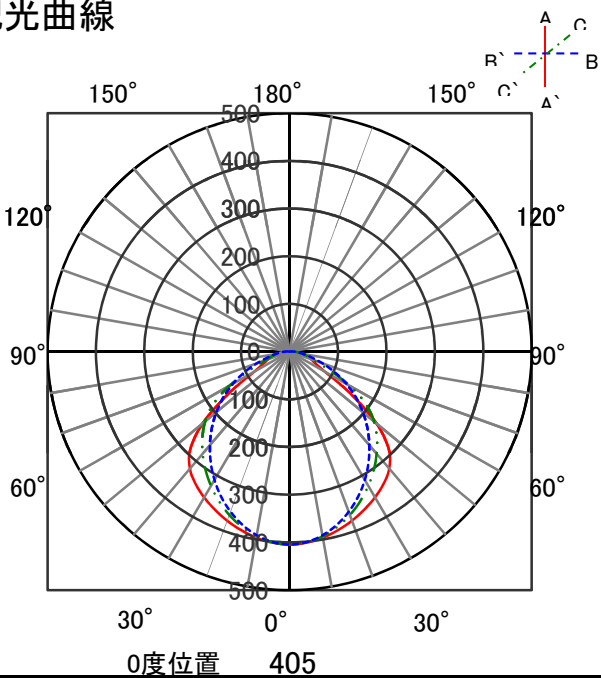
器具品名	直管LEDランプ 専用器具 埋込下面ルーバー型	保守率	
器具品番	IRLDFL44UK-LV	良	0.81
部品品名	-	中	0.77
部品品番	-	否	0.67
器具光束	7030lm	器具効率	
光源	LDFL2000NF-H50×4	上方向	0%
光源光束	8000lm	下方向	88%
		全方向	88%



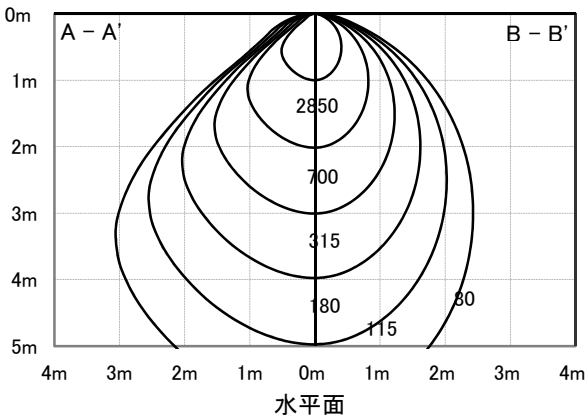
照明率表

作業面照明率(×0.01)																											
反射率	天井	80								70								50						30			0
	壁	70		50		30		10		70		50		30		10		50		30		10	30	10	0		
室 指 数	床	30	10	30	10	30	10	10	30	10	30	10	30	10	10	30	10	30	10	10	30	10	10	0			
	0.4	46	44	33	32	26	25	21	45	43	33	32	26	25	21	32	31	25	25	21	25	24	21	19			
	0.6	65	60	51	48	42	41	36	63	58	50	48	42	41	36	48	46	41	40	35	40	40	35	33			
	0.8	75	68	61	57	52	50	44	73	67	60	57	51	49	44	58	55	50	49	44	49	48	44	42			
	1	84	76	71	65	61	58	53	82	74	69	65	61	58	53	67	63	59	57	52	58	56	52	50			
	1.25	93	82	80	73	71	67	62	90	81	78	73	70	66	61	75	71	68	65	61	66	64	60	58			
	1.5	98	86	86	78	77	72	67	95	84	84	77	76	71	66	80	75	73	70	66	71	69	65	63			
	2	105	91	95	85	87	79	75	102	90	92	84	85	79	74	88	82	82	77	73	79	76	73	70			
	2.5	110	95	101	89	94	85	81	106	93	98	88	92	84	80	93	86	88	82	79	84	81	78	76			
	3	113	97	105	92	99	88	84	109	96	102	91	96	87	84	97	89	92	86	82	88	84	81	79			
	4	117	100	111	96	105	92	89	113	98	107	95	102	91	88	101	92	97	90	87	92	88	86	83			
	5	120	101	114	98	109	95	92	116	100	111	97	106	94	92	104	95	101	92	90	95	91	89	86			
7	123	103	119	101	115	98	96	118	102	115	100	111	97	95	107	97	105	96	94	99	94	92	89				
10	125	105	122	103	119	101	99	120	103	118	102	115	100	98	110	99	108	98	97	102	96	95	92				

配光曲線



直射水平面照度

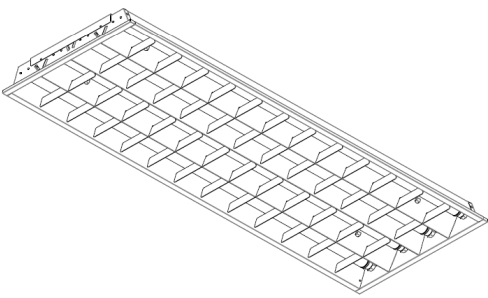




ECOHILUX照明器具 配光データシート

意匠図

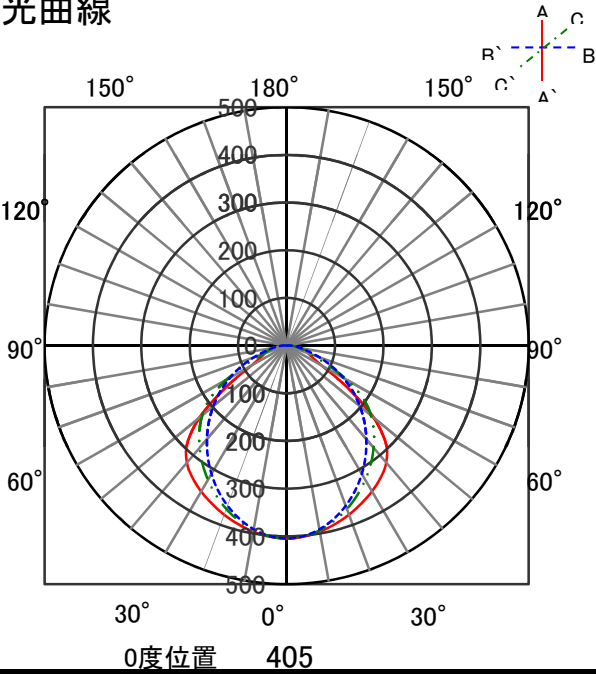
器具品名	直管LEDランプ 専用器具 埋込下面ルーバー型	保守率	
器具品番	IRLDFL44UK-LV	良	0.81
部品品名	-	中	0.77
部品品番	-	否	0.67
器具光束	7030lm	器具効率	
光源	LDFL2000NS×4	上方向	0%
光源光束	8000lm	下方向	88%
		全方向	88%



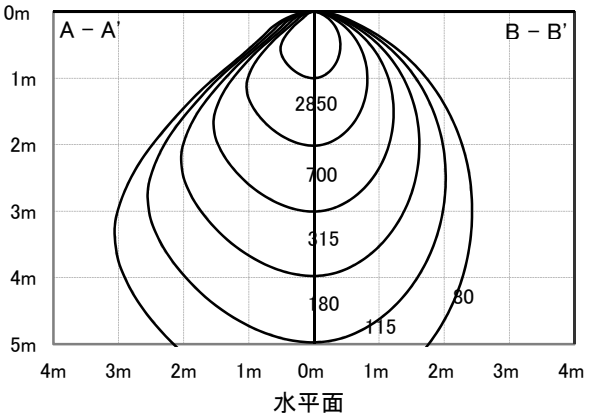
照明率表

作業面照明率(×0.01)																											
反 射 率	天井	80								70								50						30			0
	壁	70		50		30		10		70		50		30		10		50		30		10	30	10	0		
	床	30	10	30	10	30	10	10	30	10	30	10	30	10	10	30	10	30	10	10	30	10	10	0			
室 指 数	0.4	46	44	33	32	26	25	21	45	43	33	32	26	25	21	32	31	25	25	21	25	24	21	19			
	0.6	65	60	51	48	42	41	36	63	58	50	48	42	41	36	48	46	41	40	35	40	40	35	33			
	0.8	75	68	61	57	52	50	44	73	67	60	57	51	49	44	58	55	50	49	44	49	48	44	42			
	1	84	76	71	65	61	58	53	82	74	69	65	61	58	53	67	63	59	57	52	58	56	52	50			
	1.25	93	82	80	73	71	67	62	90	81	78	73	70	66	61	75	71	68	65	61	66	64	60	58			
	1.5	98	86	86	78	77	72	67	95	84	84	77	76	71	66	80	75	73	70	66	71	69	65	63			
	2	105	91	95	85	87	79	75	102	90	92	84	85	79	74	88	82	82	77	73	79	76	73	70			
	2.5	110	95	101	89	94	85	81	106	93	98	88	92	84	80	93	86	88	82	79	84	81	78	76			
	3	113	97	105	92	99	88	84	109	96	102	91	96	87	84	97	89	92	86	82	88	84	81	79			
	4	117	100	111	96	105	92	89	113	98	107	95	102	91	88	101	92	97	90	87	92	88	86	83			
	5	120	101	114	98	109	95	92	116	100	111	97	106	94	92	104	95	101	92	90	95	91	89	86			
	7	123	103	119	101	115	98	96	118	102	115	100	111	97	95	107	97	105	96	94	99	94	92	89			
10	125	105	122	103	119	101	99	120	103	118	102	115	100	98	110	99	108	98	97	102	96	95	92				

配光曲線



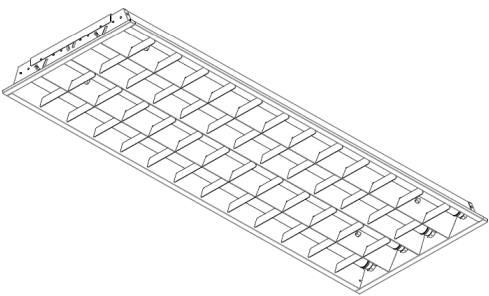
直射水平面照度



ECOHILUX照明器具 配光データシート

意匠図

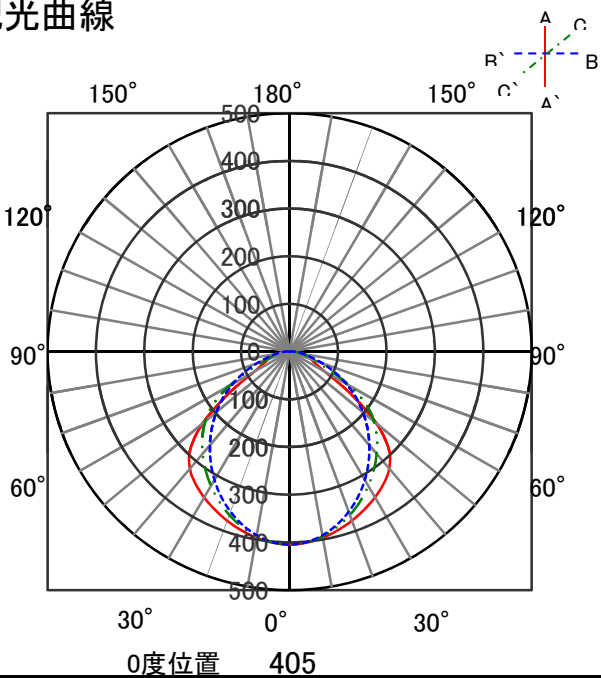
器具品名	直管LEDランプ 専用器具 埋込下面ルーバー型	保守率	
器具品番	IRLDFL44UK-LV	良	0.81
部品品名	-	中	0.77
部品品番	-	否	0.67
器具光束	7030lm	器具効率	
光源	LDFL2000WF-H40×4	上方向	0%
光源光束	8000lm	下方向	88%
		全方向	88%



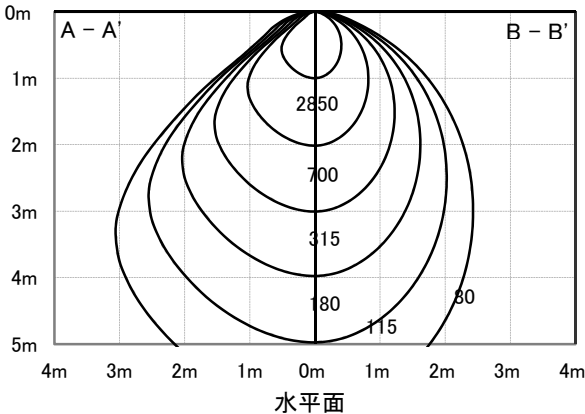
照明率表

作業面照明率(×0.01)																												
反射率	天井	80								70						50					30			0				
	壁	70		50		30		10		70		50		30		10		50		30		10		30		10		0
室 指 数	床	30	10	30	10	30	10	30	10	30	10	30	10	30	10	30	10	30	10	30	10	30	10	30	10	30	10	0
	0.4	46	44	33	32	26	25	21	45	43	33	32	26	25	21	32	31	25	25	21	25	24	21	25	24	21	19	
	0.6	65	60	51	48	42	41	36	63	58	50	48	42	41	36	48	46	41	40	35	40	40	35	40	40	35	33	
	0.8	75	68	61	57	52	50	44	73	67	60	57	51	49	44	58	55	50	49	44	49	48	44	49	48	44	42	
	1	84	76	71	65	61	58	53	82	74	69	65	61	58	53	67	63	59	57	52	58	56	52	58	56	52	50	
	1.25	93	82	80	73	71	67	62	90	81	78	73	70	66	61	75	71	68	65	61	66	64	60	66	64	60	58	
	1.5	98	86	86	78	77	72	67	95	84	84	77	76	71	66	80	75	73	70	66	71	69	65	63	65	65	63	
	2	105	91	95	85	87	79	75	102	90	92	84	85	79	74	88	82	82	77	73	79	76	73	70	76	73	70	
	2.5	110	95	101	89	94	85	81	106	93	98	88	92	84	80	93	86	88	82	79	84	81	78	76	81	78	76	
	3	113	97	105	92	99	88	84	109	96	102	91	96	87	84	97	89	92	86	82	88	84	81	79	84	81	79	
	4	117	100	111	96	105	92	89	113	98	107	95	102	91	88	101	92	97	90	87	92	88	86	83	88	86	83	
	5	120	101	114	98	109	95	92	116	100	111	97	106	94	92	104	95	101	92	90	95	91	89	86	94	91	89	
7	123	103	119	101	115	98	96	118	102	115	100	111	97	95	107	97	105	96	94	99	94	92	89	99	94	92		
10	125	105	122	103	119	101	99	120	103	118	102	115	100	98	110	99	108	98	97	102	96	95	92	102	96	95		

配光曲線



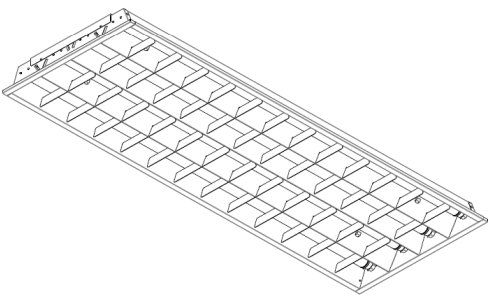
直射水平面照度



ECOHILUX照明器具 配光データシート

意匠図

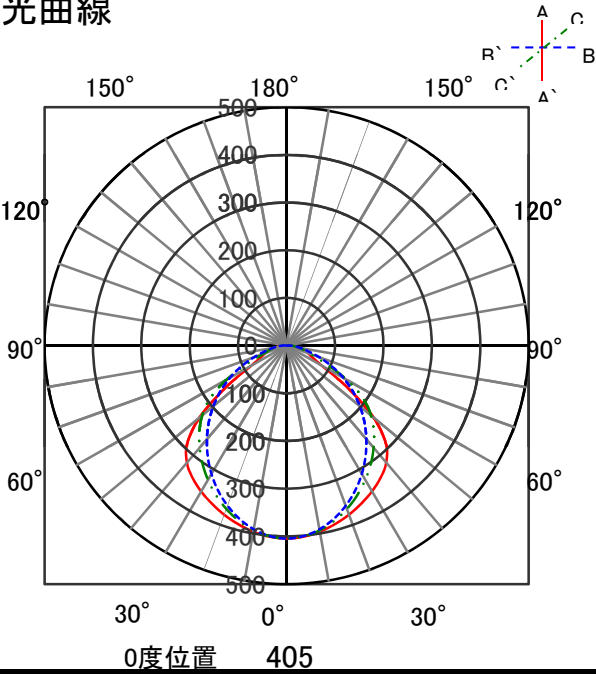
器具品名	直管LEDランプ 専用器具 埋込下面ルーバー型	保守率	
器具品番	IRLDFL44UK-LV	良	0.81
部品品名	-	中	0.77
部品品番	-	否	0.67
器具光束	7030lm	器具効率	
光源	LDFL2000WS-H40×4	上方向	0%
光源光束	8000lm	下方向	88%
		全方向	88%



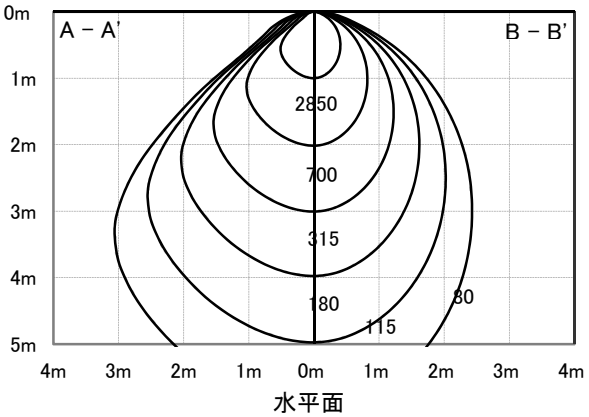
照明率表

作業面照明率(×0.01)																								
反 射 率	天井	80								70						50				30			0	
	壁	70		50		30		10		70		50		30		10		50		30		10	30	10
	床	30	10	30	10	30	10	10	30	10	30	10	30	10	10	30	10	30	10	10	30	10	10	0
室 指 数	0.4	46	44	33	32	26	25	21	45	43	33	32	26	25	21	32	31	25	25	21	25	24	21	19
	0.6	65	60	51	48	42	41	36	63	58	50	48	42	41	36	48	46	41	40	35	40	40	35	33
	0.8	75	68	61	57	52	50	44	73	67	60	57	51	49	44	58	55	50	49	44	49	48	44	42
	1	84	76	71	65	61	58	53	82	74	69	65	61	58	53	67	63	59	57	52	58	56	52	50
	1.25	93	82	80	73	71	67	62	90	81	78	73	70	66	61	75	71	68	65	61	66	64	60	58
	1.5	98	86	86	78	77	72	67	95	84	84	77	76	71	66	80	75	73	70	66	71	69	65	63
	2	105	91	95	85	87	79	75	102	90	92	84	85	79	74	88	82	82	77	73	79	76	73	70
	2.5	110	95	101	89	94	85	81	106	93	98	88	92	84	80	93	86	88	82	79	84	81	78	76
	3	113	97	105	92	99	88	84	109	96	102	91	96	87	84	97	89	92	86	82	88	84	81	79
	4	117	100	111	96	105	92	89	113	98	107	95	102	91	88	101	92	97	90	87	92	88	86	83
	5	120	101	114	98	109	95	92	116	100	111	97	106	94	92	104	95	101	92	90	95	91	89	86
7	123	103	119	101	115	98	96	118	102	115	100	111	97	95	107	97	105	96	94	99	94	92	89	
10	125	105	122	103	119	101	99	120	103	118	102	115	100	98	110	99	108	98	97	102	96	95	92	

配光曲線



直射水平面照度

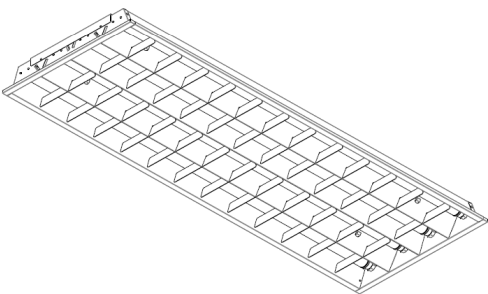




ECOHILUX照明器具 配光データシート

意匠図

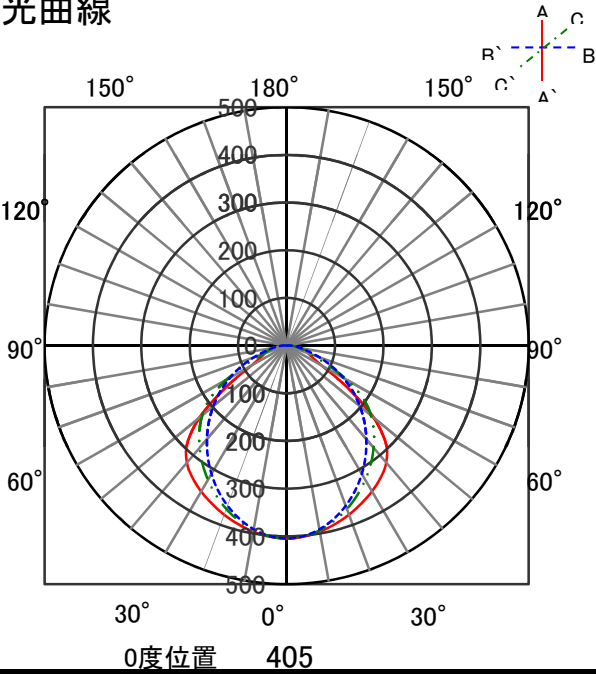
器具品名	直管LEDランプ 専用器具 埋込下面ルーバー型	保守率	
器具品番	IRLDFL44UK-LV	良	0.81
部品品名	-	中	0.77
部品品番	-	否	0.67
器具光束	7030lm	器具効率	
光源	LDFL2000WWF-H35×4	上方向	0%
光源光束	8000lm	下方向	88%
		全方向	88%



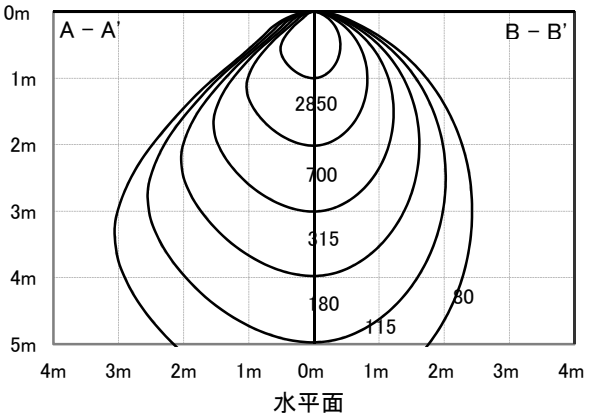
照明率表

作業面照明率(×0.01)																												
反 射 率	天井	80								70								50						30				0
	壁	70		50		30		10		70		50		30		10		50		30		10	30		10	0		
	床	30	10	30	10	30	10	10	30	10	30	10	30	10	10	30	10	30	10	10	30	10	10	30	10	0		
室 指 数	0.4	46	44	33	32	26	25	21	45	43	33	32	26	25	21	32	31	25	25	21	25	24	21	19				
	0.6	65	60	51	48	42	41	36	63	58	50	48	42	41	36	48	46	41	40	35	40	40	35	33				
	0.8	75	68	61	57	52	50	44	73	67	60	57	51	49	44	58	55	50	49	44	49	48	44	42				
	1	84	76	71	65	61	58	53	82	74	69	65	61	58	53	67	63	59	57	52	58	56	52	50				
	1.25	93	82	80	73	71	67	62	90	81	78	73	70	66	61	75	71	68	65	61	66	64	60	58				
	1.5	98	86	86	78	77	72	67	95	84	84	77	76	71	66	80	75	73	70	66	71	69	65	63				
	2	105	91	95	85	87	79	75	102	90	92	84	85	79	74	88	82	82	77	73	79	76	73	70				
	2.5	110	95	101	89	94	85	81	106	93	98	88	92	84	80	93	86	88	82	79	84	81	78	76				
	3	113	97	105	92	99	88	84	109	96	102	91	96	87	84	97	89	92	86	82	88	84	81	79				
	4	117	100	111	96	105	92	89	113	98	107	95	102	91	88	101	92	97	90	87	92	88	86	83				
	5	120	101	114	98	109	95	92	116	100	111	97	106	94	92	104	95	101	92	90	95	91	89	86				
	7	123	103	119	101	115	98	96	118	102	115	100	111	97	95	107	97	105	96	94	99	94	92	89				
10	125	105	122	103	119	101	99	120	103	118	102	115	100	98	110	99	108	98	97	102	96	95	92					

配光曲線



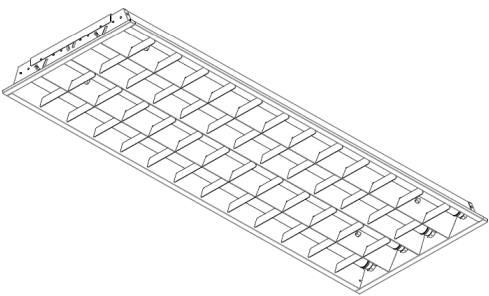
直射水平面照度



ECOHILUX照明器具 配光データシート

意匠図

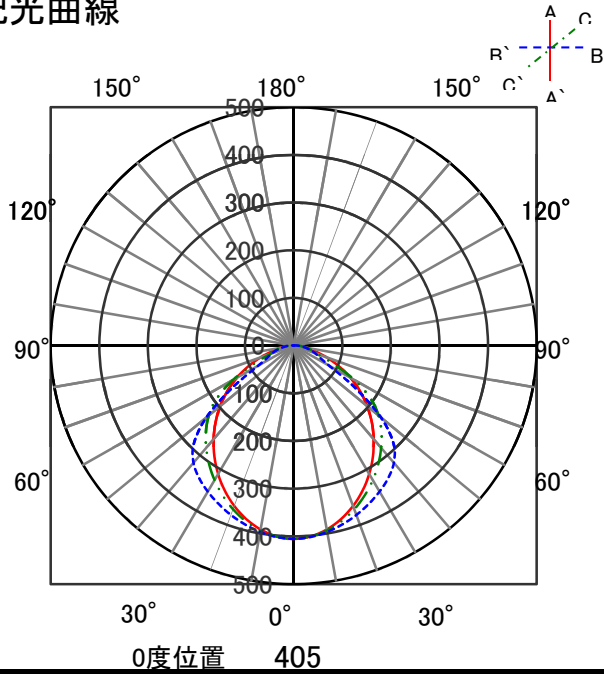
器具品名	直管LEDランプ 専用器具 埋込下面ルーバー型	保守率	
器具品番	IRLDFL44UK-LV	良	0.81
部品品名	-	中	0.77
部品品番	-	否	0.67
器具光束	8770lm	器具効率	
光源	LDFL2500DF-H65×4	上方向	0%
光源光束	10000lm	下方向	88%
		全方向	88%



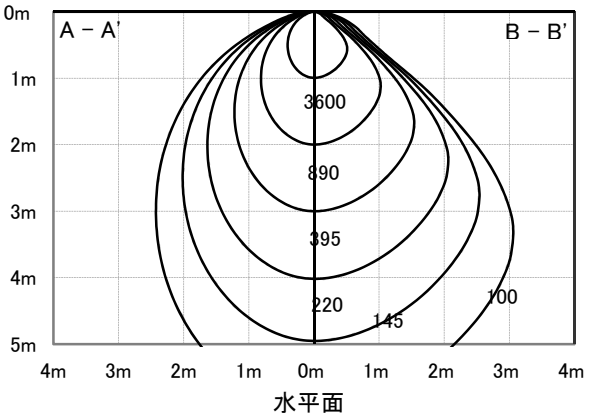
照明率表

作業面照明率(×0.01)																												
反射率	天井	80								70						50					30			0				
	壁	70		50		30		10		70		50		30		10		50		30		10		30		10		0
室 指 数	床	30	10	30	10	30	10	30	10	30	10	30	10	30	10	30	10	30	10	30	10	30	10	30	10	30	10	0
	0.4	46	44	33	32	26	25	21	45	43	33	32	26	25	21	32	31	25	25	21	25	24	21	25	24	21	19	
	0.6	65	60	51	48	42	41	36	63	58	50	48	42	41	36	48	46	41	40	35	40	40	35	40	40	35	33	
	0.8	75	68	61	57	52	50	44	73	67	60	57	51	49	44	58	55	50	49	44	49	48	44	49	48	44	42	
	1	84	76	71	65	61	58	53	82	74	69	65	61	58	53	67	63	59	57	52	58	56	52	58	56	52	50	
	1.25	93	82	80	73	71	67	62	90	81	78	73	70	66	61	75	71	68	65	61	66	64	60	66	64	60	58	
	1.5	98	86	86	78	77	72	67	95	84	84	77	76	71	66	80	75	73	70	66	71	69	65	63	65	65	63	
	2	105	91	95	85	87	79	75	102	90	92	84	85	79	74	88	82	82	77	73	79	76	73	70	76	73	70	
	2.5	110	95	101	89	94	85	81	106	93	98	88	92	84	80	93	86	88	82	79	84	81	78	76	81	78	76	
	3	113	97	105	92	99	88	84	109	96	102	91	96	87	84	97	89	92	86	82	88	84	81	79	84	81	79	
	4	117	100	111	96	105	92	89	113	98	107	95	102	91	88	101	92	97	90	87	92	88	86	83	88	86	83	
	5	120	101	114	98	109	95	92	116	100	111	97	106	94	92	104	95	101	92	90	95	91	89	86	94	91	89	
7	123	103	119	101	115	98	96	118	102	115	100	111	97	95	107	97	105	96	94	99	94	92	89	99	94	92		
10	125	105	122	103	119	101	99	120	103	118	102	115	100	98	110	99	108	98	97	102	96	95	92	102	96	95		

配光曲線



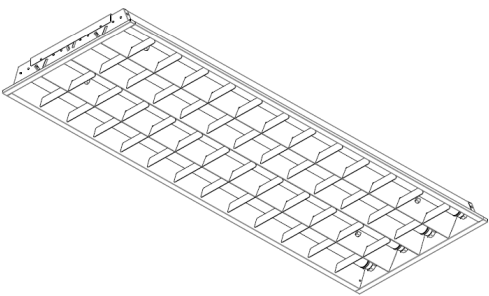
直射水平面照度



ECOHILUX照明器具 配光データシート

意匠図

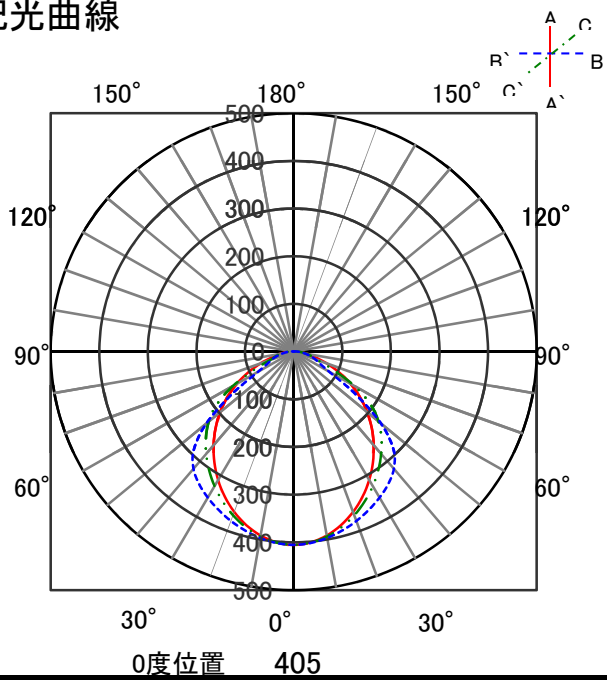
器具品名	直管LEDランプ 専用器具 埋込下面ルーバー型	保守率	
器具品番	IRLDFL44UK-LV	良	0.81
部品品名	-	中	0.77
部品品番	-	否	0.67
器具光束	8770lm	器具効率	
光源	LDFL2500NF-H50×4	上方向	0%
光源光束	10000lm	下方向	88%
		全方向	88%



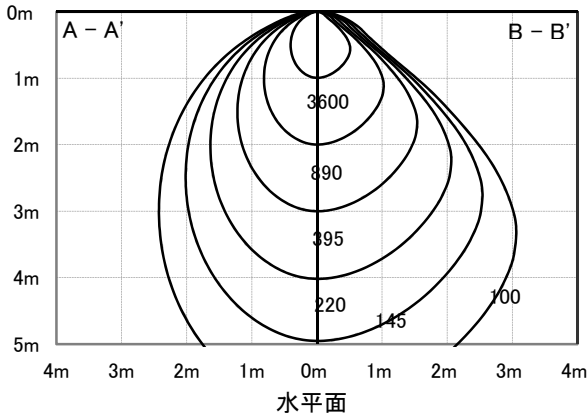
照明率表

作業面照明率(×0.01)																											
反射率	天井	80								70						50						30				0	
	壁	70		50		30		10		70		50		30		10		50		30		10		30		10	
室 指 数	床	30	10	30	10	30	10	10	30	10	30	10	30	10	10	30	10	30	10	10	30	10	10	30	10	10	0
	0.4	46	44	33	32	26	25	21	45	43	33	32	26	25	21	32	31	25	25	21	25	24	21	19			
	0.6	65	60	51	48	42	41	36	63	58	50	48	42	41	36	48	46	41	40	35	40	40	35	33			
	0.8	75	68	61	57	52	50	44	73	67	60	57	51	49	44	58	55	50	49	44	49	48	44	42			
	1	84	76	71	65	61	58	53	82	74	69	65	61	58	53	67	63	59	57	52	58	56	52	50			
	1.25	93	82	80	73	71	67	62	90	81	78	73	70	66	61	75	71	68	65	61	66	64	60	58			
	1.5	98	86	86	78	77	72	67	95	84	84	77	76	71	66	80	75	73	70	66	71	69	65	63			
	2	105	91	95	85	87	79	75	102	90	92	84	85	79	74	88	82	82	77	73	79	76	73	70			
	2.5	110	95	101	89	94	85	81	106	93	98	88	92	84	80	93	86	88	82	79	84	81	78	76			
	3	113	97	105	92	99	88	84	109	96	102	91	96	87	84	97	89	92	86	82	88	84	81	79			
	4	117	100	111	96	105	92	89	113	98	107	95	102	91	88	101	92	97	90	87	92	88	86	83			
	5	120	101	114	98	109	95	92	116	100	111	97	106	94	92	104	95	101	92	90	95	91	89	86			
7	123	103	119	101	115	98	96	118	102	115	100	111	97	95	107	97	105	96	94	99	94	92	89				
10	125	105	122	103	119	101	99	120	103	118	102	115	100	98	110	99	108	98	97	102	96	95	92				

配光曲線



直射水平面照度

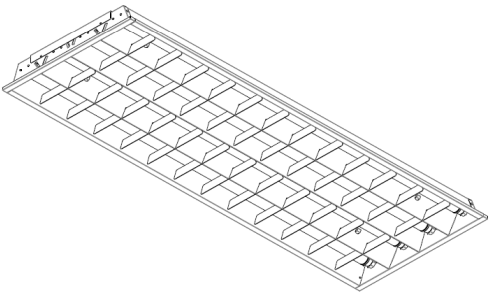




ECOHiLUX照明器具 配光データシート

器具品名	直管LEDランプ 専用器具 埋込下面ルーバー型	保守率	
		良	0.81
器具品番	IRLDFL44UK-LV	中	0.77
部品品名	-	否	0.67
部品品番	-	器具効率	
器具光束	8770lm	上方向	0%
光源	LDFL2500NS×4	下方向	88%
光源光束	10000lm	全方向	88%

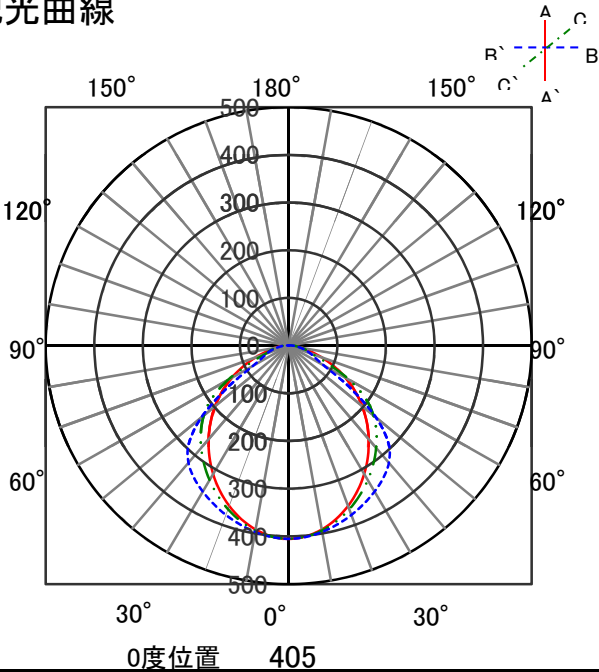
意匠図



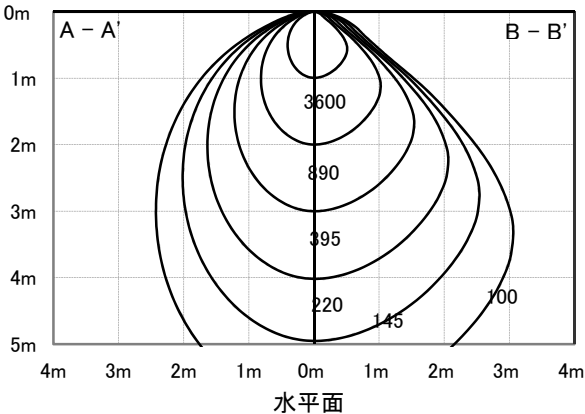
照明率表

		作業面照明率(×0.01)															
反射率	天井	80								70							
	壁	70	50	30	10	70	50	30	10	70	50	30	10	50	30	10	30
	床	30	10	30	10	30	10	10	30	10	30	10	10	30	10	10	30
室 指 数	0.4	46	44	33	32	26	25	21	45	43	33	32	26	25	21	32	31
	0.6	65	60	51	48	42	41	36	63	58	50	48	42	41	36	48	46
	0.8	75	68	61	57	52	50	44	73	67	60	57	51	49	44	58	55
	1	84	76	71	65	61	58	53	82	74	69	65	61	58	53	67	63
	1.25	93	82	80	73	71	67	62	90	81	78	73	70	66	61	75	71
	1.5	98	86	86	78	77	72	67	95	84	84	77	76	71	66	80	75
	2	105	91	95	85	87	79	75	102	90	92	84	85	79	74	88	82
	2.5	110	95	101	89	94	85	81	106	93	98	88	92	84	80	93	86
	3	113	97	105	92	99	88	84	109	96	102	91	96	87	84	97	89
	4	117	100	111	96	105	92	89	113	98	107	95	102	91	88	101	92
	5	120	101	114	98	109	95	92	116	100	111	97	106	94	92	104	95
	7	123	103	119	101	115	98	96	118	102	115	100	111	97	95	107	97
	10	125	105	122	103	119	101	99	120	103	118	102	115	100	98	110	99

配光曲線



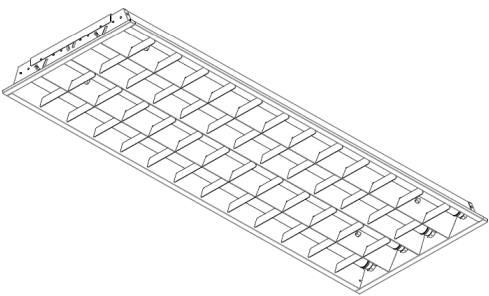
直射水平面照度



ECOHILUX照明器具 配光データシート

意匠図

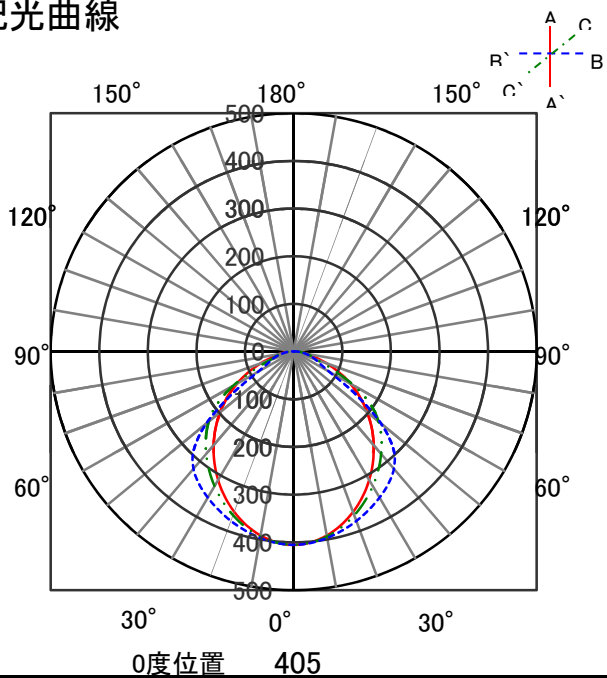
器具品名	直管LEDランプ 専用器具 埋込下面ルーバー型	保守率	
器具品番	IRLDFL44UK-LV	良	0.81
部品品名	-	中	0.77
部品品番	-	否	0.67
器具光束	8770lm	器具効率	
光源	LDFL2500WF-H40×4	上方向	0%
光源光束	10000lm	下方向	88%
		全方向	88%



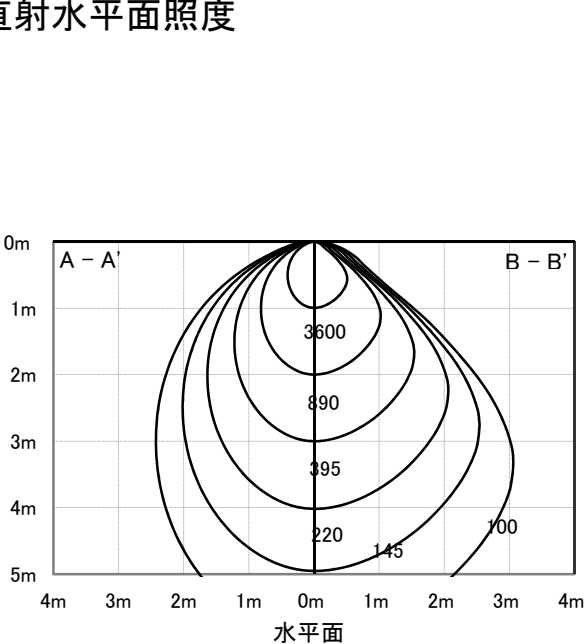
照明率表

作業面照明率(×0.01)																												
反射率	天井	80								70						50					30			0				
	壁	70		50		30		10		70		50		30		10		50		30		10		30		10		0
室 指 数	床	30	10	30	10	30	10	30	10	30	10	30	10	30	10	30	10	30	10	30	10	30	10	30	10	30	10	0
	0.4	46	44	33	32	26	25	21	45	43	33	32	26	25	21	32	31	25	25	21	25	24	21	25	24	21	19	
	0.6	65	60	51	48	42	41	36	63	58	50	48	42	41	36	48	46	41	40	35	40	40	35	40	40	35	33	
	0.8	75	68	61	57	52	50	44	73	67	60	57	51	49	44	58	55	50	49	44	49	48	44	49	48	44	42	
	1	84	76	71	65	61	58	53	82	74	69	65	61	58	53	67	63	59	57	52	58	56	52	58	56	52	50	
	1.25	93	82	80	73	71	67	62	90	81	78	73	70	66	61	75	71	68	65	61	66	64	60	66	64	60	58	
	1.5	98	86	86	78	77	72	67	95	84	84	77	76	71	66	80	75	73	70	66	71	69	65	63	65	65	63	
	2	105	91	95	85	87	79	75	102	90	92	84	85	79	74	88	82	82	77	73	79	76	73	70	76	73	70	
	2.5	110	95	101	89	94	85	81	106	93	98	88	92	84	80	93	86	88	82	79	84	81	78	76	81	78	76	
	3	113	97	105	92	99	88	84	109	96	102	91	96	87	84	97	89	92	86	82	88	84	81	79	84	81	79	
	4	117	100	111	96	105	92	89	113	98	107	95	102	91	88	101	92	97	90	87	92	88	86	83	88	86	83	
	5	120	101	114	98	109	95	92	116	100	111	97	106	94	92	104	95	101	92	90	95	91	89	86	94	91	89	
7	123	103	119	101	115	98	96	118	102	115	100	111	97	95	107	97	105	96	94	99	94	92	89	99	94	92		
10	125	105	122	103	119	101	99	120	103	118	102	115	100	98	110	99	108	98	97	102	96	95	92	102	96	95		

配光曲線



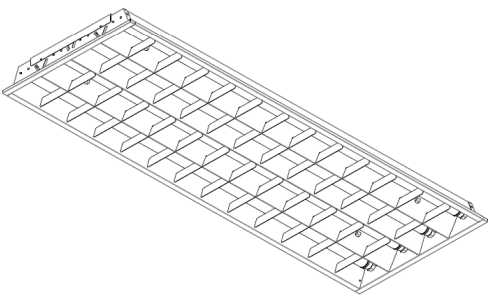
直射水平面照度



ECOHILUX照明器具 配光データシート

意匠図

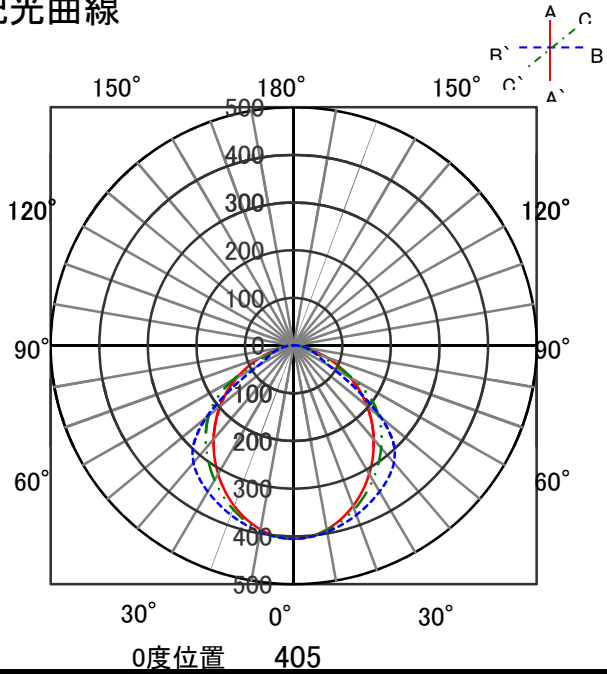
器具品名	直管LEDランプ 専用器具 埋込下面ルーバー型	保守率	
器具品番	IRLDFL44UK-LV	良	0.81
部品品名	-	中	0.77
部品品番	-	否	0.67
器具光束	8770lm	器具効率	
光源	LDFL2500WWF-H35×4	上方向	0%
光源光束	10000lm	下方向	88%
		全方向	88%



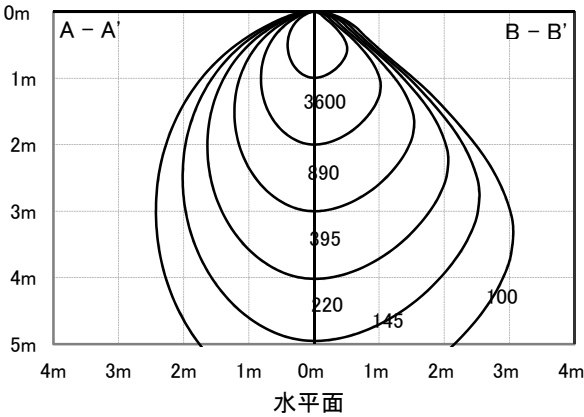
照明率表

作業面照明率(×0.01)																											
反 射 率	天井	80								70								50						30			0
	壁	70		50		30		10		70		50		30		10		50		30		10	30	10	0		
	床	30	10	30	10	30	10	10	30	10	30	10	30	10	10	30	10	30	10	10	30	10	10	0			
室 指 数	0.4	46	44	33	32	26	25	21	45	43	33	32	26	25	21	32	31	25	25	21	25	24	21	19			
	0.6	65	60	51	48	42	41	36	63	58	50	48	42	41	36	48	46	41	40	35	40	40	35	33			
	0.8	75	68	61	57	52	50	44	73	67	60	57	51	49	44	58	55	50	49	44	49	48	44	42			
	1	84	76	71	65	61	58	53	82	74	69	65	61	58	53	67	63	59	57	52	58	56	52	50			
	1.25	93	82	80	73	71	67	62	90	81	78	73	70	66	61	75	71	68	65	61	66	64	60	58			
	1.5	98	86	86	78	77	72	67	95	84	84	77	76	71	66	80	75	73	70	66	71	69	65	63			
	2	105	91	95	85	87	79	75	102	90	92	84	85	79	74	88	82	82	77	73	79	76	73	70			
	2.5	110	95	101	89	94	85	81	106	93	98	88	92	84	80	93	86	88	82	79	84	81	78	76			
	3	113	97	105	92	99	88	84	109	96	102	91	96	87	84	97	89	92	86	82	88	84	81	79			
	4	117	100	111	96	105	92	89	113	98	107	95	102	91	88	101	92	97	90	87	92	88	86	83			
	5	120	101	114	98	109	95	92	116	100	111	97	106	94	92	104	95	101	92	90	95	91	89	86			
	7	123	103	119	101	115	98	96	118	102	115	100	111	97	95	107	97	105	96	94	99	94	92	89			
10	125	105	122	103	119	101	99	120	103	118	102	115	100	98	110	99	108	98	97	102	96	95	92				

配光曲線



直射水平面照度

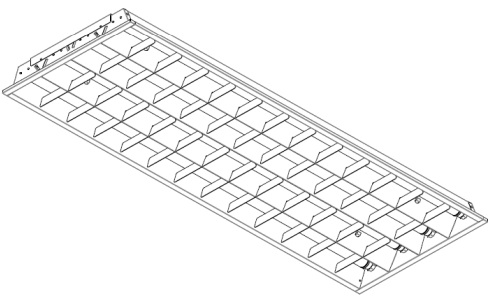




ECOHILUX照明器具 配光データシート

意匠図

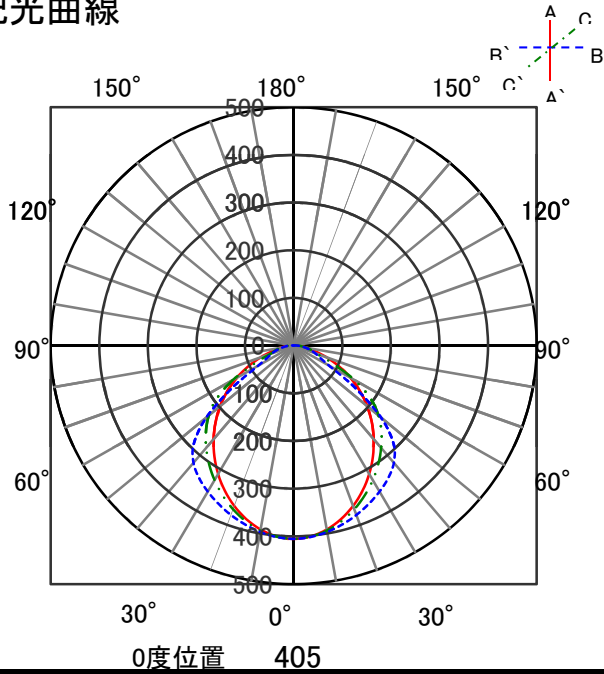
器具品名	直管LEDランプ 専用器具 埋込下面ルーバー型	保守率	
器具品番	IRLDFL44UK-LV	良	0.81
部品品名	-	中	0.77
部品品番	-	否	0.67
器具光束	11580lm	器具効率	
光源	LDFL3300DF-H65×4	上方向	0%
光源光束	13200lm	下方向	88%
		全方向	88%



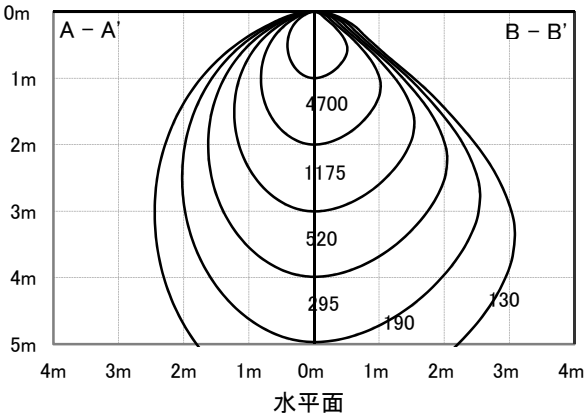
照明率表

		作業面照明率(×0.01)															
反射率	天井 壁 床	80								70							
		70	50	30	10	70	50	30	10	70	50	30	10	50	30	10	30
室 指 数	0.4	46	44	33	32	26	25	21	45	43	33	32	26	25	21	32	31
	0.6	65	60	51	48	42	41	36	63	58	50	48	42	41	36	48	46
	0.8	75	68	61	57	52	50	44	73	67	60	57	51	49	44	58	55
	1	84	76	71	65	61	58	53	82	74	69	65	61	58	53	67	63
	1.25	93	82	80	73	71	67	62	90	81	78	73	70	66	61	75	71
	1.5	98	86	86	78	77	72	67	95	84	84	77	76	71	66	80	75
	2	105	91	95	85	87	79	75	102	90	92	84	85	79	74	88	82
	2.5	110	95	101	89	94	85	81	106	93	98	88	92	84	80	93	86
	3	113	97	105	92	99	88	84	109	96	102	91	96	87	84	97	89
	4	117	100	111	96	105	92	89	113	98	107	95	102	91	88	101	92
	5	120	101	114	98	109	95	92	116	100	111	97	106	94	92	104	95
	7	123	103	119	101	115	98	96	118	102	115	100	111	97	95	107	97
	10	125	105	122	103	119	101	99	120	103	118	102	115	100	98	110	99

配光曲線



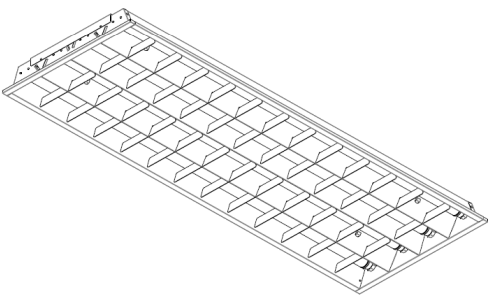
直射水平面照度



ECOHILUX照明器具 配光データシート

意匠図

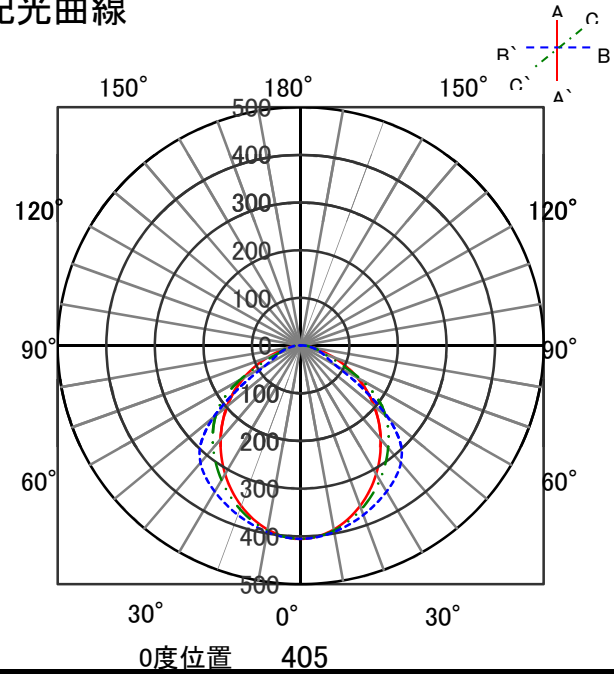
器具品名	直管LEDランプ 専用器具 埋込下面ルーバー型	保守率	
器具品番	IRLDFL44UK-LV	良	0.81
部品品名	-	中	0.77
部品品番	-	否	0.67
器具光束	11580lm	器具効率	
光源	LDLFL3300NF-H50×4	上方向	0%
光源光束	13200lm	下方向	88%
		全方向	88%



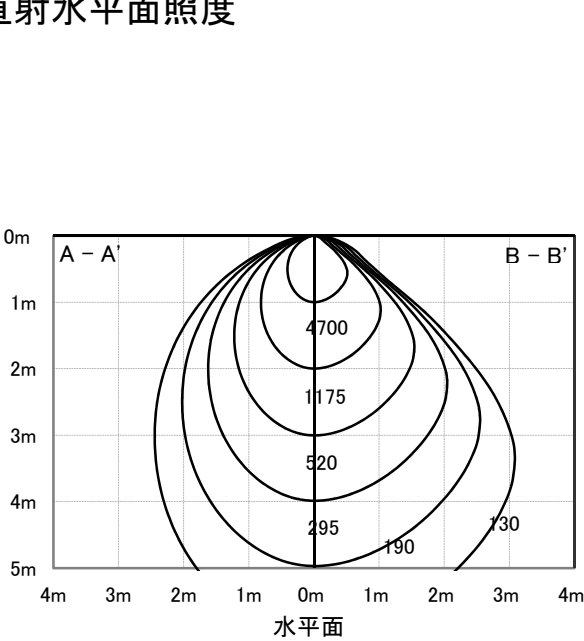
照明率表

		作業面照明率(×0.01)																										
反 射 率	天井	80								70								50						30				0
	壁	70		50		30		10		70		50		30		10		50		30		10		30		10		0
	床	30	10	30	10	30	10	10	30	10	30	10	30	10	10	30	10	30	10	10	30	10	10	30	10	10	0	
室 指 数	0.4	46	44	33	32	26	25	21	45	43	33	32	26	25	21	32	31	25	25	21	25	24	21	19				
	0.6	65	60	51	48	42	41	36	63	58	50	48	42	41	36	48	46	41	40	35	40	40	35	33				
	0.8	75	68	61	57	52	50	44	73	67	60	57	51	49	44	58	55	50	49	44	49	48	44	42				
	1	84	76	71	65	61	58	53	82	74	69	65	61	58	53	67	63	59	57	52	58	56	52	50				
	1.25	93	82	80	73	71	67	62	90	81	78	73	70	66	61	75	71	68	65	61	66	64	60	58				
	1.5	98	86	86	78	77	72	67	95	84	84	77	76	71	66	80	75	73	70	66	71	69	65	63				
	2	105	91	95	85	87	79	75	102	90	92	84	85	79	74	88	82	82	77	73	79	76	73	70				
	2.5	110	95	101	89	94	85	81	106	93	98	88	92	84	80	93	86	88	82	79	84	81	78	76				
	3	113	97	105	92	99	88	84	109	96	102	91	96	87	84	97	89	92	86	82	88	84	81	79				
	4	117	100	111	96	105	92	89	113	98	107	95	102	91	88	101	92	97	90	87	92	88	86	83				
	5	120	101	114	98	109	95	92	116	100	111	97	106	94	92	104	95	101	92	90	95	91	89	86				
	7	123	103	119	101	115	98	96	118	102	115	100	111	97	95	107	97	105	96	94	99	94	92	89				
10	125	105	122	103	119	101	99	120	103	118	102	115	100	98	110	99	108	98	97	102	96	95	92					

配光曲線



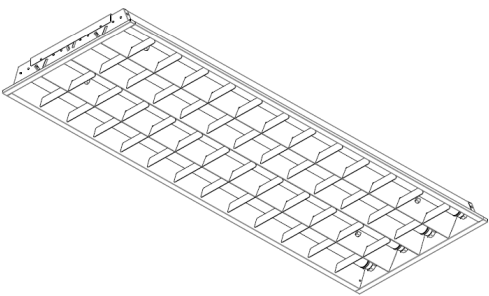
直射水平面照度



ECOHILUX照明器具 配光データシート

意匠図

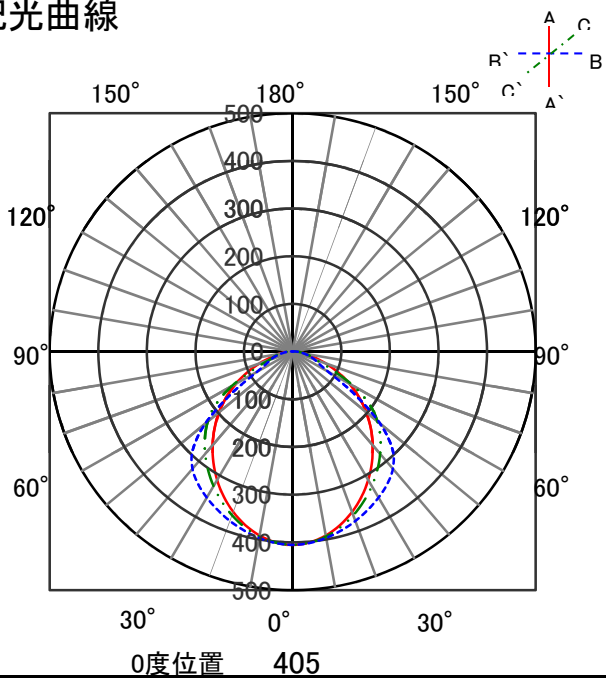
器具品名	直管LEDランプ 専用器具 埋込下面ルーバー型	保守率	
器具品番	IRLDFL44UK-LV	良	0.81
部品品名	-	中	0.77
部品品番	-	否	0.67
器具光束	11580lm	器具効率	
光源	LDFL3300WF-H40×4	上方向	0%
光源光束	13200lm	下方向	88%
		全方向	88%



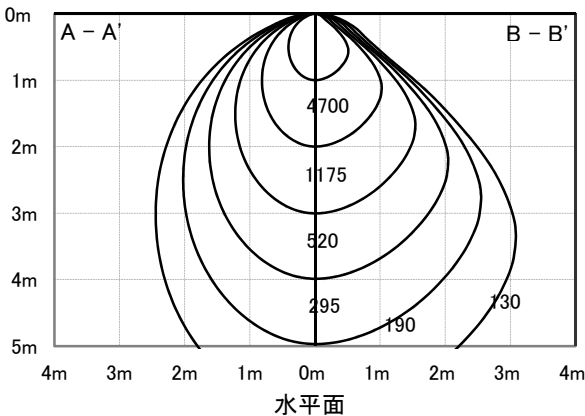
照明率表

作業面照明率(×0.01)																											
反射率	天井	80								70						50					30			0			
	壁	70		50		30		10		70		50		30		10		50		30		10		30		10	
室 指 数	床	30	10	30	10	30	10	10	30	10	30	10	30	10	10	30	10	30	10	10	30	10	10	30	10	10	0
	0.4	46	44	33	32	26	25	21	45	43	33	32	26	25	21	32	31	25	25	21	25	24	21	19			
	0.6	65	60	51	48	42	41	36	63	58	50	48	42	41	36	48	46	41	40	35	40	40	35	33			
	0.8	75	68	61	57	52	50	44	73	67	60	57	51	49	44	58	55	50	49	44	49	48	44	42			
	1	84	76	71	65	61	58	53	82	74	69	65	61	58	53	67	63	59	57	52	58	56	52	50			
	1.25	93	82	80	73	71	67	62	90	81	78	73	70	66	61	75	71	68	65	61	66	64	60	58			
	1.5	98	86	86	78	77	72	67	95	84	84	77	76	71	66	80	75	73	70	66	71	69	65	63			
	2	105	91	95	85	87	79	75	102	90	92	84	85	79	74	88	82	82	77	73	79	76	73	70			
	2.5	110	95	101	89	94	85	81	106	93	98	88	92	84	80	93	86	88	82	79	84	81	78	76			
	3	113	97	105	92	99	88	84	109	96	102	91	96	87	84	97	89	92	86	82	88	84	81	79			
	4	117	100	111	96	105	92	89	113	98	107	95	102	91	88	101	92	97	90	87	92	88	86	83			
	5	120	101	114	98	109	95	92	116	100	111	97	106	94	92	104	95	101	92	90	95	91	89	86			
7	123	103	119	101	115	98	96	118	102	115	100	111	97	95	107	97	105	96	94	99	94	92	89				
10	125	105	122	103	119	101	99	120	103	118	102	115	100	98	110	99	108	98	97	102	96	95	92				

配光曲線



直射水平面照度

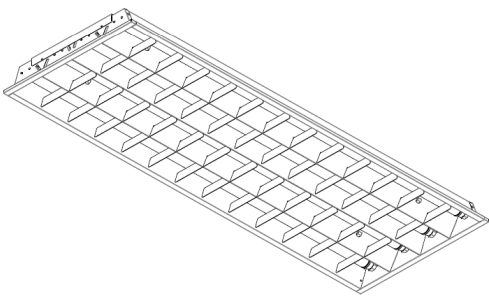




ECOHiLUX照明器具 配光データシート

意匠図

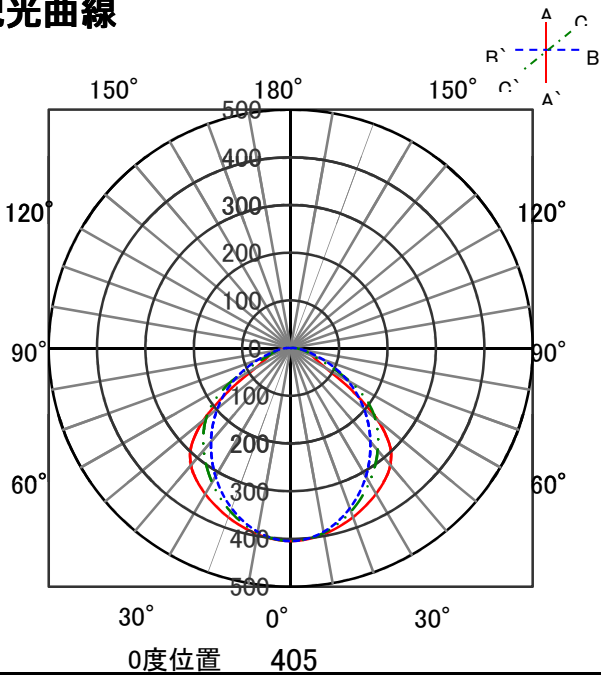
器具品名	直管型LEDランプ 専用器具 埋込下面開放型	保守率	
器具品番	IRLDL44UK-LV	良	0.81
部品品名	-	中	0.77
部品品番	-	否	0.67
器具光束	7030lm	器具効率	
光源	LDG32T・D／16／20	上方向	0%
光源光束	2000lm × 4	下方向	88%
		全方向	88%



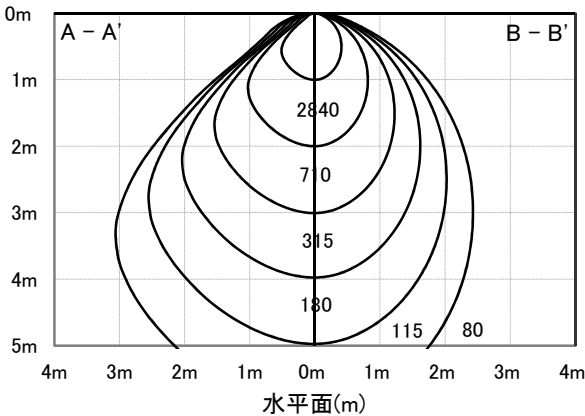
照明率表

		作業面照明率(×0.01)																									
反 射 率	天井	80								70				50				30				0					
	壁	70		50		30		10		70		50		30		10		50		30		10		30		10	
	床	30	10	30	10	30	10	10	30	10	30	10	30	10	10	30	10	30	10	10	30	10	10	30	10	10	0
室 指 数	0.4	46	44	33	32	26	25	21	45	43	33	32	26	25	21	32	31	25	25	21	25	24	21	19			
	0.6	65	60	51	48	42	41	36	63	58	50	48	42	41	36	48	46	41	40	35	40	40	35	33			
	0.8	75	68	61	57	52	50	44	73	67	60	57	51	49	44	58	55	50	49	44	49	48	44	42			
	1	84	76	71	65	61	58	53	82	74	69	65	61	58	53	67	63	59	57	52	58	56	52	50			
	1.25	93	82	80	73	71	67	62	90	81	78	73	70	66	61	75	71	68	65	61	66	64	60	58			
	1.5	98	86	86	78	77	72	67	95	84	84	77	76	71	66	80	75	73	70	66	71	69	65	63			
	2	105	91	95	85	87	79	75	102	90	92	84	85	79	74	88	82	82	77	73	79	76	73	70			
	2.5	110	95	101	89	94	85	81	106	93	98	88	92	84	80	93	86	88	82	79	84	81	78	76			
	3	113	97	105	92	99	88	84	109	96	102	91	96	87	84	97	89	92	86	82	88	84	81	79			
	4	117	100	111	96	105	92	89	113	98	107	95	102	91	88	101	92	97	90	87	92	88	86	83			
	5	120	101	114	98	109	95	92	116	100	111	97	106	94	92	104	95	101	92	90	95	91	89	86			
7	123	103	119	101	115	98	96	118	102	115	100	111	97	95	107	97	105	96	94	99	94	92	89				
10	125	105	122	103	119	101	99	120	103	118	102	115	100	98	110	99	108	98	97	102	96	95	92				

配光曲線



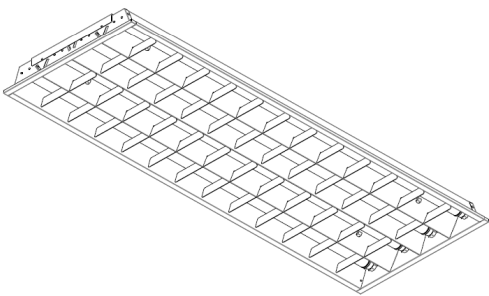
直射水平面照度



ECOHiLUX照明器具 配光データシート

意匠図

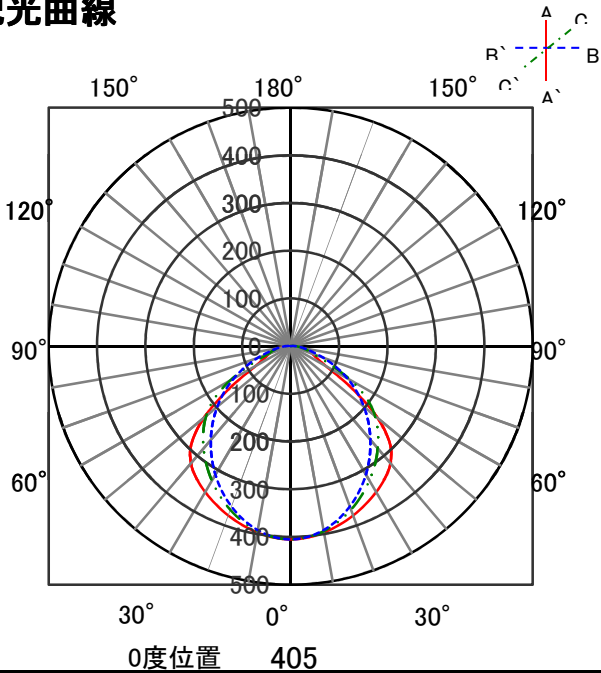
器具品名	直管型LEDランプ 専用器具 埋込下面開放型	保守率	
器具品番	IRLDL44UK-LV	良	0.81
部品品名	-	中	0.77
部品品番	-	否	0.67
器具光束	8770lm	器具効率	
光源	LDG32T・D／21／25	上方向	0%
光源光束	2500lm × 4	下方向	88%
		全方向	88%



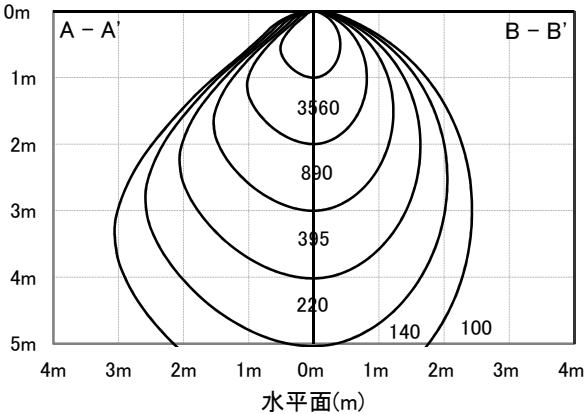
照明率表

		作業面照明率(×0.01)																										
反射率	天井	80								70								50						30				0
	壁	70		50		30		10		70		50		30		10		50		30		10		30		10		0
	床	30	10	30	10	30	10	10	30	10	30	10	30	10	10	30	10	30	10	10	30	10	10	30	10	10	0	
室 指 数	0.4	46	44	33	32	26	25	21	45	43	33	32	26	25	21	32	31	25	25	21	25	24	21	19				
	0.6	65	60	51	48	42	41	36	63	58	50	48	42	41	36	48	46	41	40	35	40	40	35	33				
	0.8	75	68	61	57	52	50	44	73	67	60	57	51	49	44	58	55	50	49	44	49	48	44	42				
	1	84	76	71	65	61	58	53	82	74	69	65	61	58	53	67	63	59	57	52	58	56	52	50				
	1.25	93	82	80	73	71	67	62	90	81	78	73	70	66	61	75	71	68	65	61	66	64	60	58				
	1.5	98	86	86	78	77	72	67	95	84	84	77	76	71	66	80	75	73	70	66	71	69	65	63				
	2	105	91	95	85	87	79	75	102	90	92	84	85	79	74	88	82	82	77	73	79	76	73	70				
	2.5	110	95	101	89	94	85	81	106	93	98	88	92	84	80	93	86	88	82	79	84	81	78	76				
	3	113	97	105	92	99	88	84	109	96	102	91	96	87	84	97	89	92	86	82	88	84	81	79				
	4	117	100	111	96	105	92	89	113	98	107	95	102	91	88	101	92	97	90	87	92	88	86	83				
	5	120	101	114	98	109	95	92	116	100	111	97	106	94	92	104	95	101	92	90	95	91	89	86				
7	123	103	119	101	115	98	96	118	102	115	100	111	97	95	107	97	105	96	94	99	94	92	89					
10	125	105	122	103	119	101	99	120	103	118	102	115	100	98	110	99	108	98	97	102	96	95	92					

配光曲線



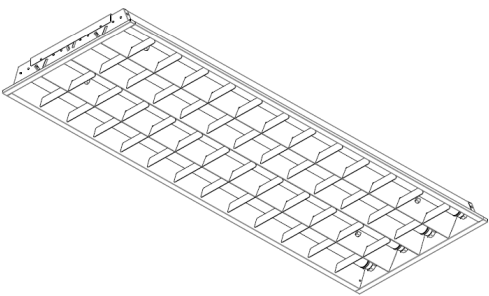
直射水平面照度



ECOHILUX照明器具 配光データシート

意匠図

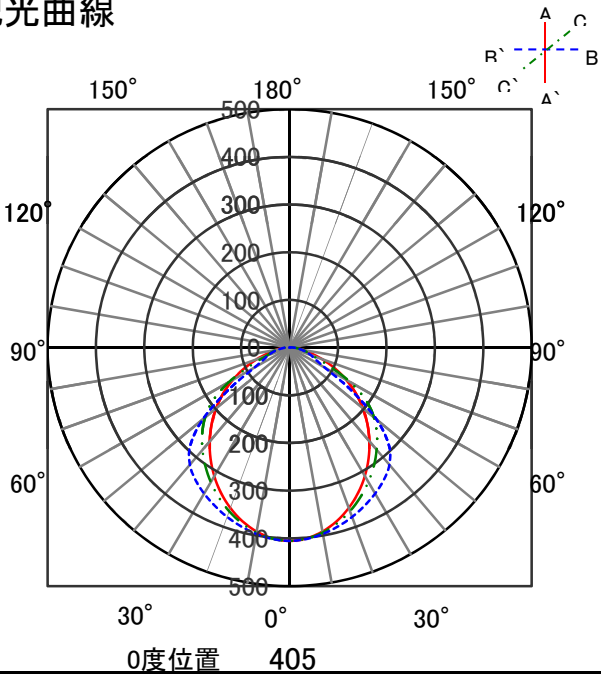
器具品名	直管LEDランプ 専用器具 埋込下面ルーバー型	保守率	
器具品番	IRLDFL44UK-LV	良	0.81
部品品名	-	中	0.77
部品品番	-	否	0.67
器具光束	5260lm	器具効率	
光源	LDG32T・N／15／15×4	上方向	0%
光源光束	6000lm	下方向	88%
		全方向	88%



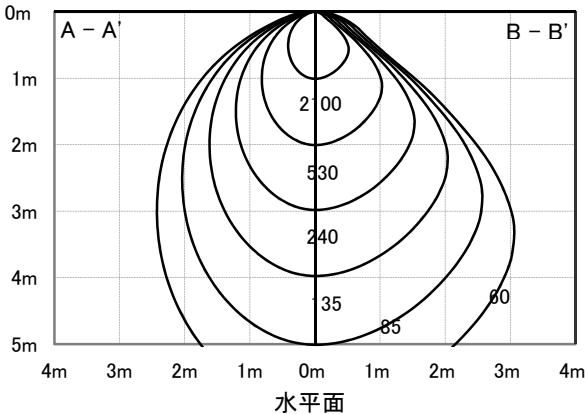
照明率表

作業面照明率(×0.01)																												
反射率	天井	80								70						50					30			0				
	壁	70		50		30		10		70		50		30		10		50		30		10		30		10		0
室 指 数	床	30	10	30	10	30	10	30	10	30	10	30	10	30	10	30	10	30	10	30	10	30	10	30	10	30	10	0
	0.4	46	44	33	32	26	25	21	45	43	33	32	26	25	21	32	31	25	25	21	25	24	21	25	24	21	19	
	0.6	65	60	51	48	42	41	36	63	58	50	48	42	41	36	48	46	41	40	35	40	40	35	40	40	35	33	
	0.8	75	68	61	57	52	50	44	73	67	60	57	51	49	44	58	55	50	49	44	49	48	44	49	48	44	42	
	1	84	76	71	65	61	58	53	82	74	69	65	61	58	53	67	63	59	57	52	58	56	52	58	56	52	50	
	1.25	93	82	80	73	71	67	62	90	81	78	73	70	66	61	75	71	68	65	61	66	64	60	66	64	60	58	
	1.5	98	86	86	78	77	72	67	95	84	84	77	76	71	66	80	75	73	70	66	71	69	65	63	65	65	63	
	2	105	91	95	85	87	79	75	102	90	92	84	85	79	74	88	82	82	77	73	79	76	73	70	76	73	70	
	2.5	110	95	101	89	94	85	81	106	93	98	88	92	84	80	93	86	88	82	79	84	81	78	76	81	78	76	
	3	113	97	105	92	99	88	84	109	96	102	91	96	87	84	97	89	92	86	82	88	84	81	79	84	81	79	
	4	117	100	111	96	105	92	89	113	98	107	95	102	91	88	101	92	97	90	87	92	88	86	83	88	86	83	
	5	120	101	114	98	109	95	92	116	100	111	97	106	94	92	104	95	101	92	90	95	91	89	86	94	91	89	
7	123	103	119	101	115	98	96	118	102	115	100	111	97	95	107	97	105	96	94	99	94	92	89	99	94	92		
10	125	105	122	103	119	101	99	120	103	118	102	115	100	98	110	99	108	98	97	102	96	95	92	102	96	95		

配光曲線



直射水平面照度

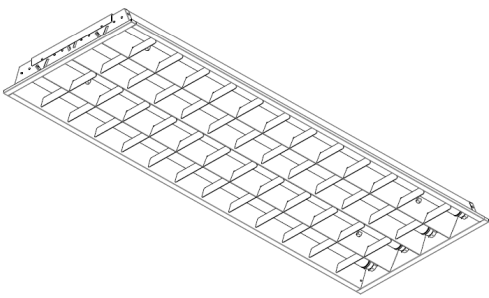




ECOHiLUX照明器具 配光データシート

意匠図

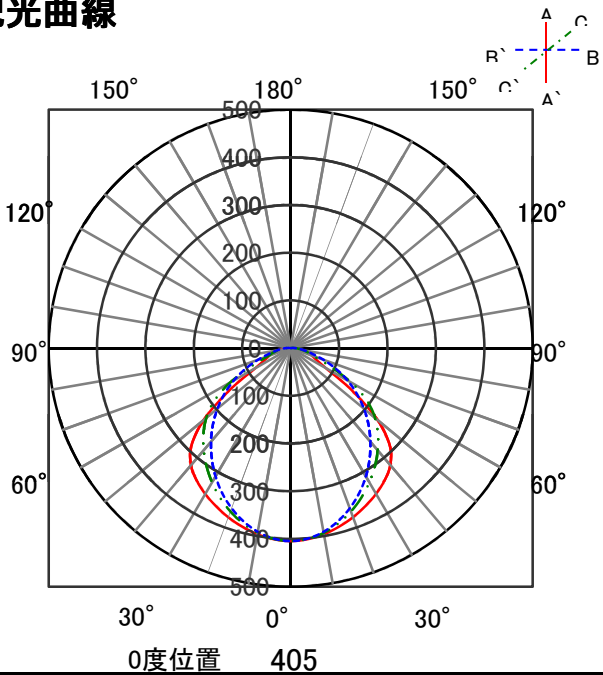
器具品名	直管型LEDランプ 専用器具 埋込下面開放型	保守率	
器具品番	IRLDLFL44UK-LV	良	0.81
部品品名	-	中	0.77
部品品番	-	否	0.67
器具光束	7030lm	器具効率	
光源	LDG32T・N／16／20	上方向	0%
光源光束	2000lm×4	下方向	88%
		全方向	88%



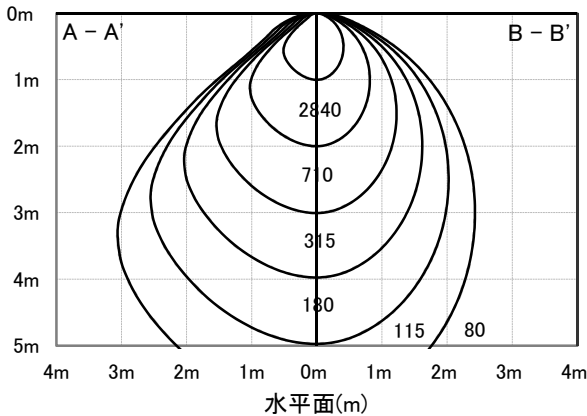
照明率表

作業面照明率(×0.01)																												
反射率	天井	80								70								50						30				0
	壁	70		50		30		10		70		50		30		10		50		30		10		30		10		0
	床	30	10	30	10	30	10	30	10	30	10	30	10	30	10	30	10	30	10	30	10	30	10	30	10	30	10	0
室 指 数	0.4	46	44	33	32	26	25	21	45	43	33	32	26	25	21	32	31	25	25	21	25	24	21	19				
	0.6	65	60	51	48	42	41	36	63	58	50	48	42	41	36	48	46	41	40	35	40	40	35	33				
	0.8	75	68	61	57	52	50	44	73	67	60	57	51	49	44	58	55	50	49	44	49	48	44	42				
	1	84	76	71	65	61	58	53	82	74	69	65	61	58	53	67	63	59	57	52	58	56	52	50				
	1.25	93	82	80	73	71	67	62	90	81	78	73	70	66	61	75	71	68	65	61	66	64	60	58				
	1.5	98	86	86	78	77	72	67	95	84	84	77	76	71	66	80	75	73	70	66	71	69	65	63				
	2	105	91	95	85	87	79	75	102	90	92	84	85	79	74	88	82	82	77	73	79	76	73	70				
	2.5	110	95	101	89	94	85	81	106	93	98	88	92	84	80	93	86	88	82	79	84	81	78	76				
	3	113	97	105	92	99	88	84	109	96	102	91	96	87	84	97	89	92	86	82	88	84	81	79				
	4	117	100	111	96	105	92	89	113	98	107	95	102	91	88	101	92	97	90	87	92	88	86	83				
	5	120	101	114	98	109	95	92	116	100	111	97	106	94	92	104	95	101	92	90	95	91	89	86				
	7	123	103	119	101	115	98	96	118	102	115	100	111	97	95	107	97	105	96	94	99	94	92	89				
10	125	105	122	103	119	101	99	120	103	118	102	115	100	98	110	99	108	98	97	102	96	95	92					

配光曲線



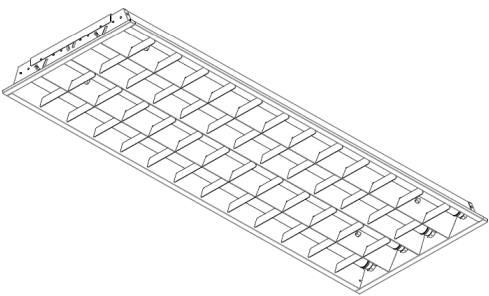
直射水平面照度



ECOHILUX照明器具 配光データシート

意匠図

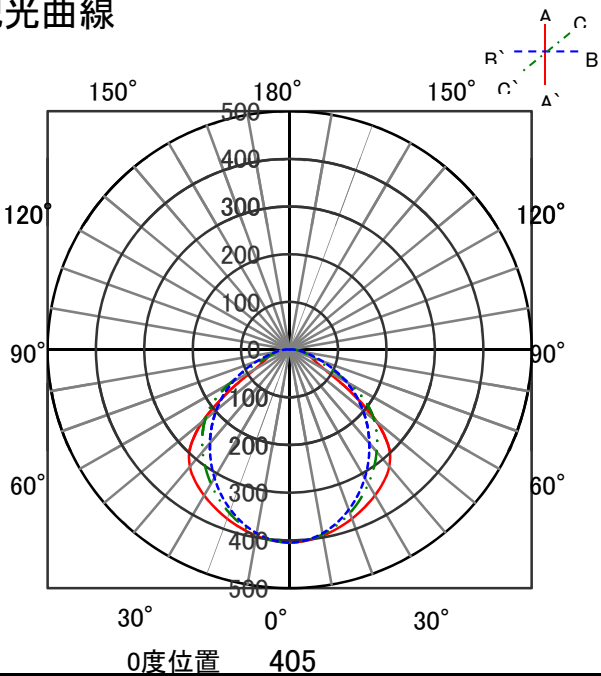
器具品名	直管LEDランプ 専用器具 埋込下面ルーバー型	保守率	
器具品番	IRLDL44UK-LV	良	0.81
部品品名	-	中	0.77
部品品番	-	否	0.67
器具光束	7030lm	器具効率	
光源	LDG32T・N／20／20×4	上方向	0%
光源光束	8000lm	下方向	88%
		全方向	88%



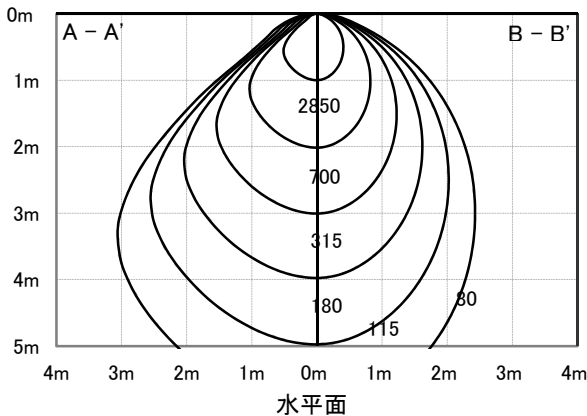
照明率表

作業面照明率(×0.01)																												
反射率	天井	80								70						50					30			0				
	壁	70		50		30		10		70		50		30		10		50		30		10		30		10		0
室 指 数	床	30	10	30	10	30	10	30	10	30	10	30	10	30	10	30	10	30	10	30	10	30	10	30	10	30	10	0
	0.4	46	44	33	32	26	25	21	45	43	33	32	26	25	21	32	31	25	25	21	25	24	21	25	24	21	19	
	0.6	65	60	51	48	42	41	36	63	58	50	48	42	41	36	48	46	41	40	35	40	40	35	40	40	35	33	
	0.8	75	68	61	57	52	50	44	73	67	60	57	51	49	44	58	55	50	49	44	49	48	44	49	48	44	42	
	1	84	76	71	65	61	58	53	82	74	69	65	61	58	53	67	63	59	57	52	58	56	52	58	56	52	50	
	1.25	93	82	80	73	71	67	62	90	81	78	73	70	66	61	75	71	68	65	61	66	64	60	66	64	60	58	
	1.5	98	86	86	78	77	72	67	95	84	84	77	76	71	66	80	75	73	70	66	71	69	65	63	65	65	63	
	2	105	91	95	85	87	79	75	102	90	92	84	85	79	74	88	82	82	77	73	79	76	73	70	76	76	70	
	2.5	110	95	101	89	94	85	81	106	93	98	88	92	84	80	93	86	88	82	79	84	81	78	76	81	78	76	
	3	113	97	105	92	99	88	84	109	96	102	91	96	87	84	97	89	92	86	82	88	84	81	79	84	81	79	
	4	117	100	111	96	105	92	89	113	98	107	95	102	91	88	101	92	97	90	87	92	88	86	83	88	86	83	
	5	120	101	114	98	109	95	92	116	100	111	97	106	94	92	104	95	101	92	90	95	91	89	86	94	91	89	
7	123	103	119	101	115	98	96	118	102	115	100	111	97	95	107	97	105	96	94	99	94	92	89	99	94	92		
10	125	105	122	103	119	101	99	120	103	118	102	115	100	98	110	99	108	98	97	102	96	95	92	102	96	95		

配光曲線



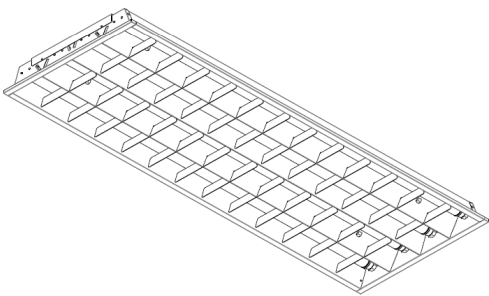
直射水平面照度



ECOHiLUX照明器具 配光データシート

意匠図

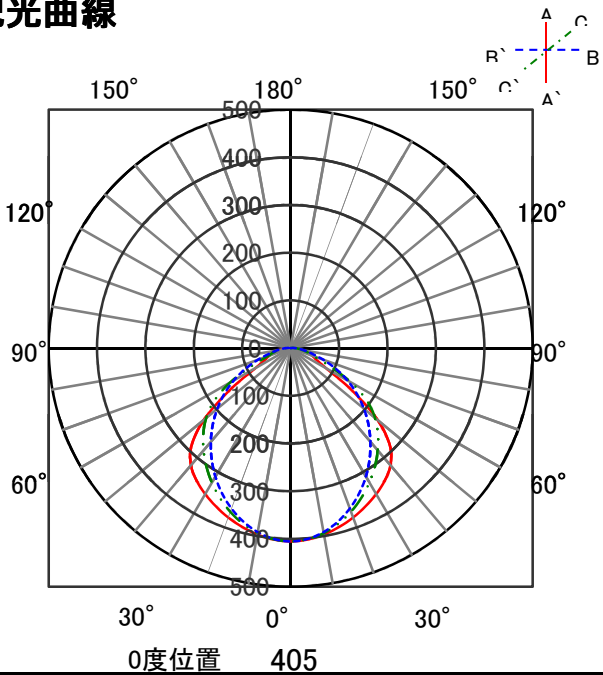
器具品名	直管型LEDランプ 専用器具 埋込下面開放型	保守率	
器具品番	IRLDL44UK-LV	良	0.81
部品品名	-	中	0.77
部品品番	-	否	0.67
器具光束	8770lm	器具効率	
光源	LDG32T・N／20／25	上方向	0%
光源光束	2500lm × 4	下方向	88%
		全方向	88%



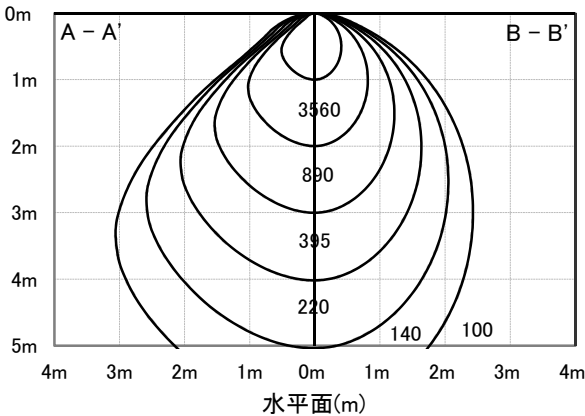
照明率表

		作業面照明率(×0.01)																										
反射率	天井	80								70								50						30				0
	壁	70		50		30		10		70		50		30		10		50		30		10		30		10		0
	床	30	10	30	10	30	10	10	30	10	30	10	30	10	10	30	10	30	10	10	30	10	10	30	10	10	0	
室 指 数	0.4	46	44	33	32	26	25	21	45	43	33	32	26	25	21	32	31	25	25	21	25	24	21	19				
	0.6	65	60	51	48	42	41	36	63	58	50	48	42	41	36	48	46	41	40	35	40	40	35	33				
	0.8	75	68	61	57	52	50	44	73	67	60	57	51	49	44	58	55	50	49	44	49	48	44	42				
	1	84	76	71	65	61	58	53	82	74	69	65	61	58	53	67	63	59	57	52	58	56	52	50				
	1.25	93	82	80	73	71	67	62	90	81	78	73	70	66	61	75	71	68	65	61	66	64	60	58				
	1.5	98	86	86	78	77	72	67	95	84	84	77	76	71	66	80	75	73	70	66	71	69	65	63				
	2	105	91	95	85	87	79	75	102	90	92	84	85	79	74	88	82	82	77	73	79	76	73	70				
	2.5	110	95	101	89	94	85	81	106	93	98	88	92	84	80	93	86	88	82	79	84	81	78	76				
	3	113	97	105	92	99	88	84	109	96	102	91	96	87	84	97	89	92	86	82	88	84	81	79				
	4	117	100	111	96	105	92	89	113	98	107	95	102	91	88	101	92	97	90	87	92	88	86	83				
	5	120	101	114	98	109	95	92	116	100	111	97	106	94	92	104	95	101	92	90	95	91	89	86				
7	123	103	119	101	115	98	96	118	102	115	100	111	97	95	107	97	105	96	94	99	94	92	89					
10	125	105	122	103	119	101	99	120	103	118	102	115	100	98	110	99	108	98	97	102	96	95	92					

配光曲線



直射水平面照度

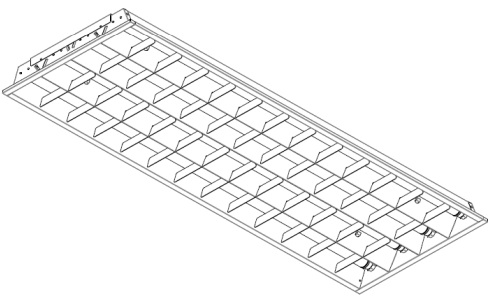




ECOHILUX照明器具 配光データシート

意匠図

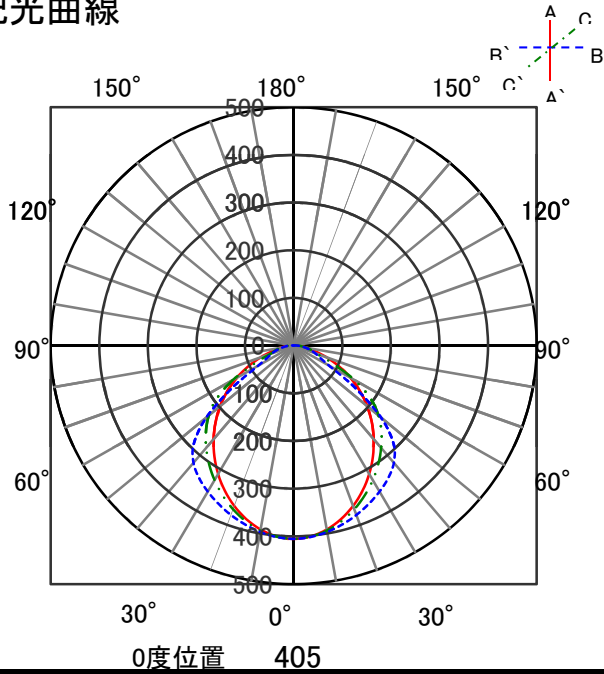
器具品名	直管LEDランプ 専用器具 埋込下面ルーバー型	保守率	
器具品番	IRLDFL44UK-LV	良	0.81
部品品名	-	中	0.77
部品品番	-	否	0.67
器具光束	8770lm	器具効率	
光源	LDG32T・N／25／25×4	上方向	0%
光源光束	10000lm	下方向	88%
		全方向	88%



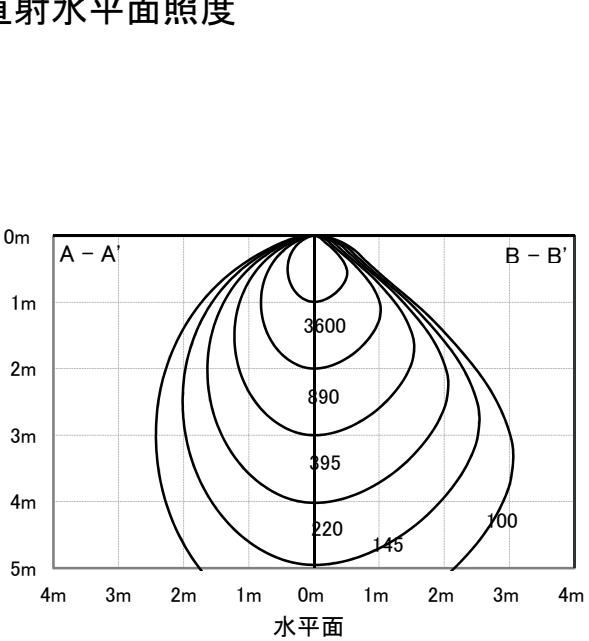
照明率表

作業面照明率(×0.01)																												
反射率	天井	80								70						50					30			0				
	壁	70		50		30		10		70		50		30		10		50		30		10		30		10		0
室 指 数	床	30	10	30	10	30	10	30	10	30	10	30	10	30	10	30	10	30	10	30	10	30	10	30	10	30	10	0
	0.4	46	44	33	32	26	25	21	45	43	33	32	26	25	21	32	31	25	25	21	25	24	21	25	24	21	19	
	0.6	65	60	51	48	42	41	36	63	58	50	48	42	41	36	48	46	41	40	35	40	40	35	40	40	35	33	
	0.8	75	68	61	57	52	50	44	73	67	60	57	51	49	44	58	55	50	49	44	49	48	44	49	48	44	42	
	1	84	76	71	65	61	58	53	82	74	69	65	61	58	53	67	63	59	57	52	58	56	52	58	56	52	50	
	1.25	93	82	80	73	71	67	62	90	81	78	73	70	66	61	75	71	68	65	61	66	64	60	66	64	60	58	
	1.5	98	86	86	78	77	72	67	95	84	84	77	76	71	66	80	75	73	70	66	71	69	65	71	69	65	63	
	2	105	91	95	85	87	79	75	102	90	92	84	85	79	74	88	82	82	77	73	79	76	73	79	76	73	70	
	2.5	110	95	101	89	94	85	81	106	93	98	88	92	84	80	93	86	88	82	79	84	81	78	84	81	78	76	
	3	113	97	105	92	99	88	84	109	96	102	91	96	87	84	97	89	92	86	82	88	84	81	87	84	81	79	
	4	117	100	111	96	105	92	89	113	98	107	95	102	91	88	101	92	97	90	87	92	88	86	92	88	86	83	
	5	120	101	114	98	109	95	92	116	100	111	97	106	94	92	104	95	101	92	90	95	91	89	95	91	89	86	
7	123	103	119	101	115	98	96	118	102	115	100	111	97	95	107	97	105	96	94	99	94	92	99	94	92	89		
10	125	105	122	103	119	101	99	120	103	118	102	115	100	98	110	99	108	98	97	102	96	95	92	96	95	92		

配光曲線



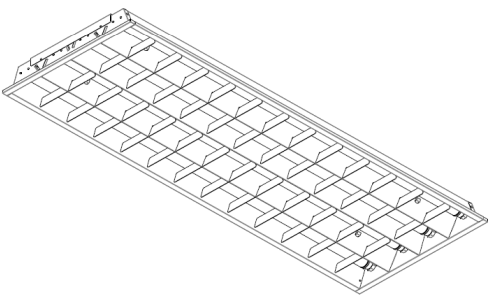
直射水平面照度



ECOHiLUX照明器具 配光データシート

意匠図

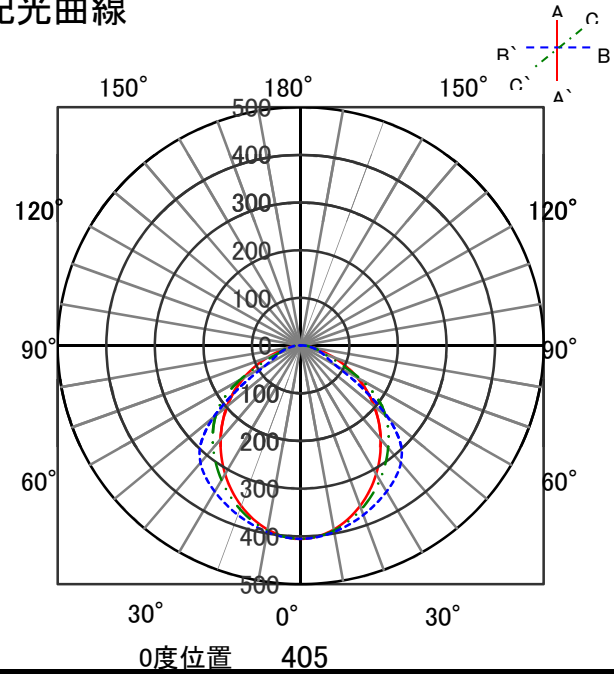
器具品名	直管LEDランプ 専用器具 埋込下面ルーバー型	保守率	
器具品番	IRLDFL44UK-LV	良	0.81
部品品名	-	中	0.77
部品品番	-	否	0.67
器具光束	11580lm	器具効率	
光源	LDG32T・N／33／33×4	上方向	0%
光源光束	13200lm	下方向	88%
		全方向	88%



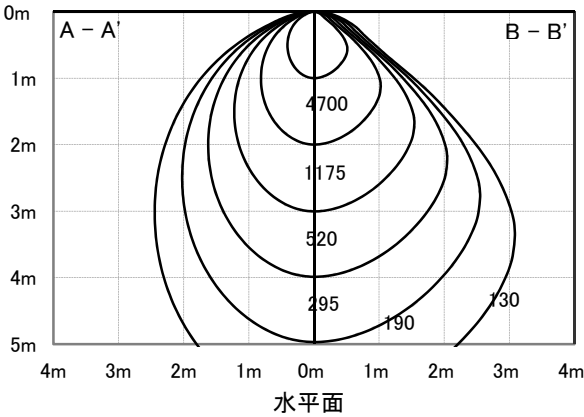
照明率表

作業面照明率(×0.01)																												
反 射 率	天井	80								70						50				30			0					
	壁	70		50		30		10		70		50		30		10		50		30		10		30		10		0
	床	30	10	30	10	30	10	30	10	30	10	30	10	30	10	30	10	30	10	30	10	30	10	30	10	30	10	0
室 指 数	0.4	46	44	33	32	26	25	21	45	43	33	32	26	25	21	32	31	25	25	21	25	24	21	19				
	0.6	65	60	51	48	42	41	36	63	58	50	48	42	41	36	48	46	41	40	35	40	40	35	33				
	0.8	75	68	61	57	52	50	44	73	67	60	57	51	49	44	58	55	50	49	44	49	48	44	42				
	1	84	76	71	65	61	58	53	82	74	69	65	61	58	53	67	63	59	57	52	58	56	52	50				
	1.25	93	82	80	73	71	67	62	90	81	78	73	70	66	61	75	71	68	65	61	66	64	60	58				
	1.5	98	86	86	78	77	72	67	95	84	84	77	76	71	66	80	75	73	70	66	71	69	65	63				
	2	105	91	95	85	87	79	75	102	90	92	84	85	79	74	88	82	82	77	73	79	76	73	70				
	2.5	110	95	101	89	94	85	81	106	93	98	88	92	84	80	93	86	88	82	79	84	81	78	76				
	3	113	97	105	92	99	88	84	109	96	102	91	96	87	84	97	89	92	86	82	88	84	81	79				
	4	117	100	111	96	105	92	89	113	98	107	95	102	91	88	101	92	97	90	87	92	88	86	83				
	5	120	101	114	98	109	95	92	116	100	111	97	106	94	92	104	95	101	92	90	95	91	89	86				
7	123	103	119	101	115	98	96	118	102	115	100	111	97	95	107	97	105	96	94	99	94	92	89					
10	125	105	122	103	119	101	99	120	103	118	102	115	100	98	110	99	108	98	97	102	96	95	92					

配光曲線



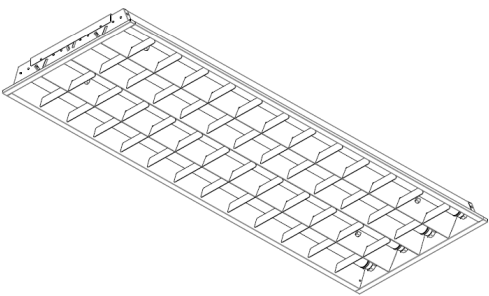
直射水平面照度



ECOHILUX照明器具 配光データシート

意匠図

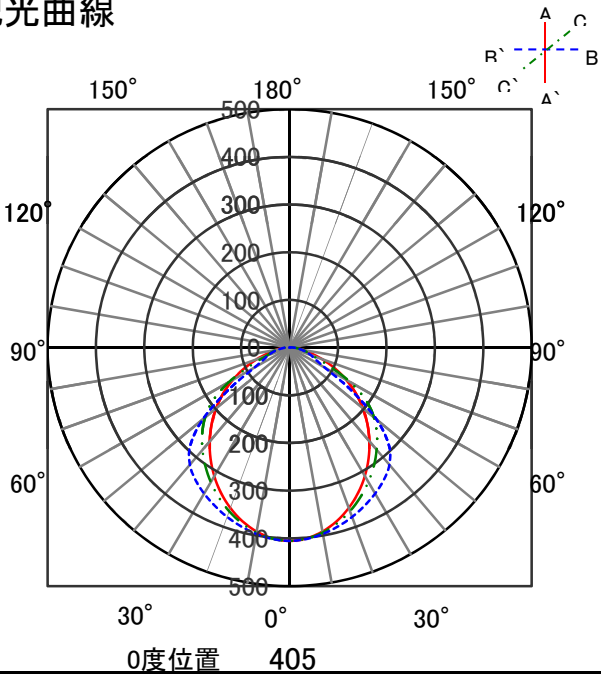
器具品名	直管LEDランプ 専用器具 埋込下面ルーバー型	保守率	
器具品番	IRLDFL44UK-LV	良	0.81
部品品名	-	中	0.77
部品品番	-	否	0.67
器具光束	5260lm	器具効率	
光源	LDG32T・W／15／15×4	上方向	0%
光源光束	6000lm	下方向	88%
		全方向	88%



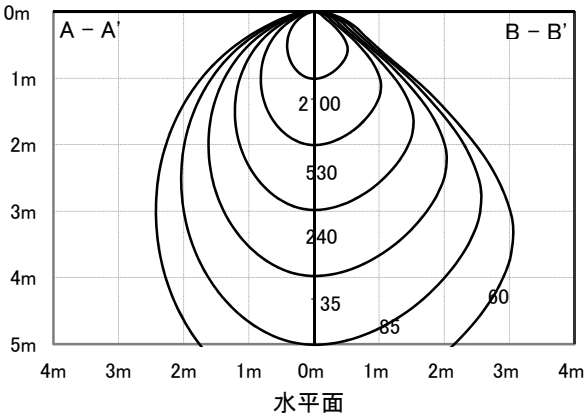
照明率表

		作業面照明率(×0.01)															
反射率	天井 壁 床	80								70							
		70	50	30	10	70	50	30	10	70	50	30	10	50	30	10	30
室 指 数	0.4	46	44	33	32	26	25	21	45	43	33	32	26	25	21	32	31
	0.6	65	60	51	48	42	41	36	63	58	50	48	42	41	36	48	46
	0.8	75	68	61	57	52	50	44	73	67	60	57	51	49	44	58	55
	1	84	76	71	65	61	58	53	82	74	69	65	61	58	53	67	63
	1.25	93	82	80	73	71	67	62	90	81	78	73	70	66	61	75	71
	1.5	98	86	86	78	77	72	67	95	84	84	77	76	71	66	80	75
	2	105	91	95	85	87	79	75	102	90	92	84	85	79	74	88	82
	2.5	110	95	101	89	94	85	81	106	93	98	88	92	84	80	93	86
	3	113	97	105	92	99	88	84	109	96	102	91	96	87	84	97	89
	4	117	100	111	96	105	92	89	113	98	107	95	102	91	88	101	92
	5	120	101	114	98	109	95	92	116	100	111	97	106	94	92	104	95
	7	123	103	119	101	115	98	96	118	102	115	100	111	97	95	107	97
	10	125	105	122	103	119	101	99	120	103	118	102	115	100	98	110	99

配光曲線



直射水平面照度

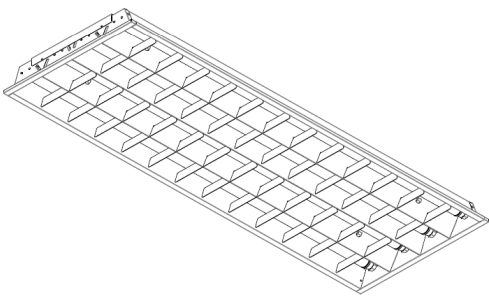




ECOHiLUX照明器具 配光データシート

意匠図

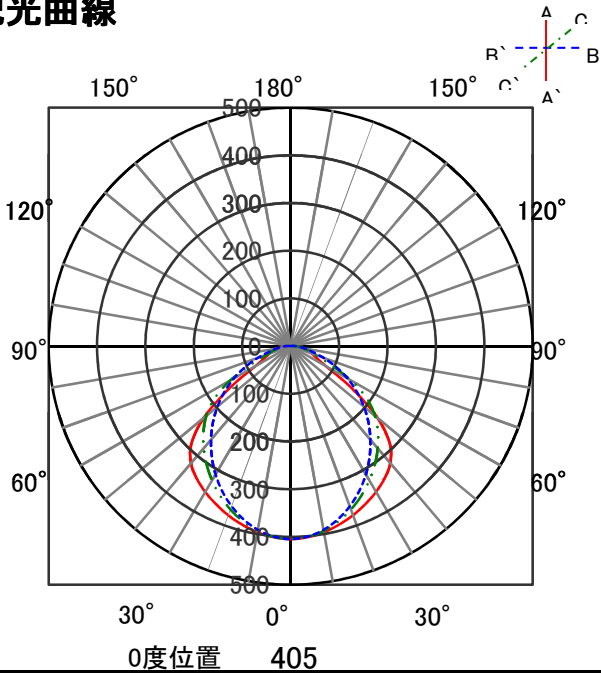
器具品名	直管型LEDランプ 専用器具 埋込下面開放型	保守率	
器具品番	IRLDL44UK-LV	良	0.81
部品品名	-	中	0.77
部品品番	-	否	0.67
器具光束	7030lm	器具効率	
光源	LDG32T・W／16／20	上方向	0%
光源光束	2000lm × 4	下方向	88%
		全方向	88%



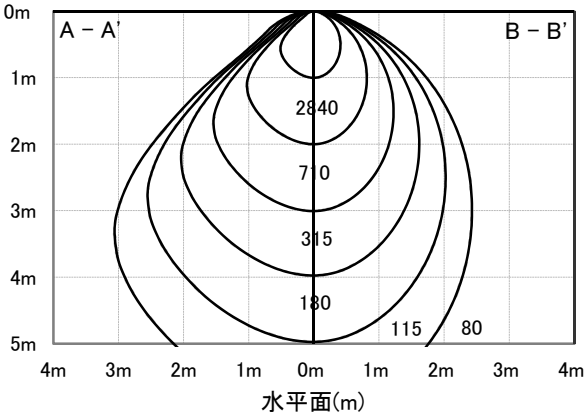
照明率表

作業面照明率(×0.01)																										
反射率	天井	80								70				50				30			0					
	壁	70		50		30		10		70		50		30		10		50		30		10		30	10	0
	床	30	10	30	10	30	10	10	30	10	30	10	30	10	10	30	10	30	10	10	30	10	10	30	10	0
室 指 数	0.4	46	44	33	32	26	25	21	45	43	33	32	26	25	21	32	31	25	25	21	25	24	21	19		
	0.6	65	60	51	48	42	41	36	63	58	50	48	42	41	36	48	46	41	40	35	40	40	35	33		
	0.8	75	68	61	57	52	50	44	73	67	60	57	51	49	44	58	55	50	49	44	49	48	44	42		
	1	84	76	71	65	61	58	53	82	74	69	65	61	58	53	67	63	59	57	52	58	56	52	50		
	1.25	93	82	80	73	71	67	62	90	81	78	73	70	66	61	75	71	68	65	61	66	64	60	58		
	1.5	98	86	86	78	77	72	67	95	84	84	77	76	71	66	80	75	73	70	66	71	69	65	63		
	2	105	91	95	85	87	79	75	102	90	92	84	85	79	74	88	82	82	77	73	79	76	73	70		
	2.5	110	95	101	89	94	85	81	106	93	98	88	92	84	80	93	86	88	82	79	84	81	78	76		
	3	113	97	105	92	99	88	84	109	96	102	91	96	87	84	97	89	92	86	82	88	84	81	79		
	4	117	100	111	96	105	92	89	113	98	107	95	102	91	88	101	92	97	90	87	92	88	86	83		
	5	120	101	114	98	109	95	92	116	100	111	97	106	94	92	104	95	101	92	90	95	91	89	86		
7	123	103	119	101	115	98	96	118	102	115	100	111	97	95	107	97	105	96	94	99	94	92	89			
10	125	105	122	103	119	101	99	120	103	118	102	115	100	98	110	99	108	98	97	102	96	95	92			

配光曲線



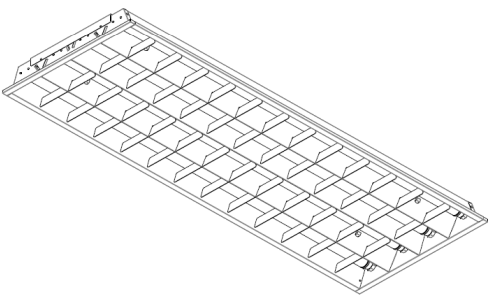
直射水平面照度



ECOHILUX照明器具 配光データシート

意匠図

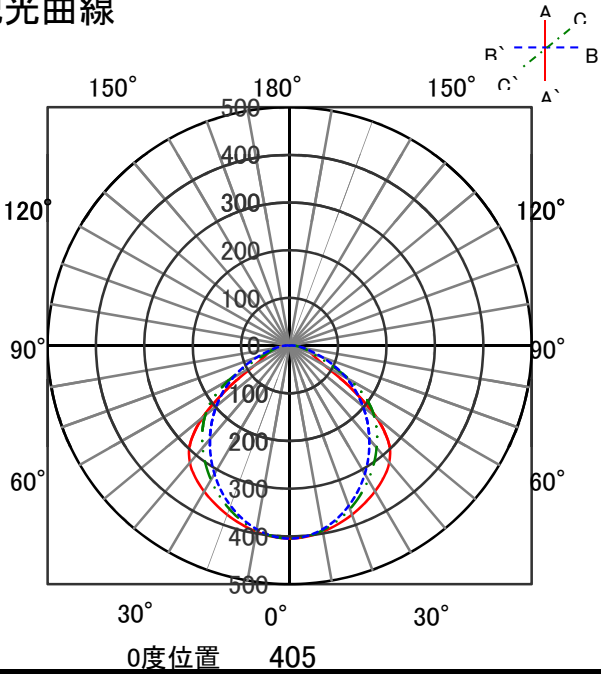
器具品名	直管LEDランプ 専用器具 埋込下面ルーバー型	保守率	
器具品番	IRLDFL44UK-LV	良	0.81
部品品名	-	中	0.77
部品品番	-	否	0.67
器具光束	7030lm	器具効率	
光源	LDG32T・W／20／20×4	上方向	0%
光源光束	8000lm	下方向	88%
		全方向	88%



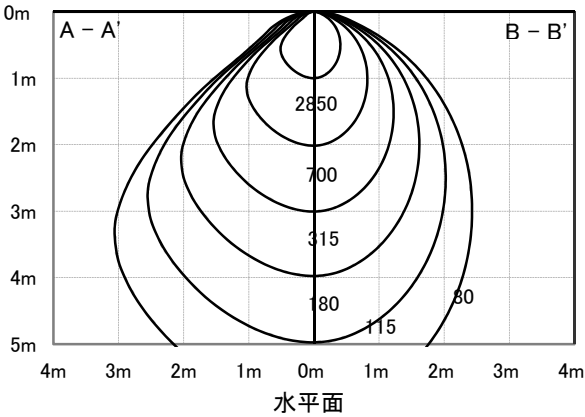
照明率表

作業面照明率(×0.01)																												
反射率	天井	80								70						50					30			0				
	壁	70		50		30		10		70		50		30		10		50		30		10		30		10		0
室 指 数	床	30	10	30	10	30	10	30	10	30	10	30	10	30	10	30	10	30	10	30	10	30	10	30	10	30	10	0
	0.4	46	44	33	32	26	25	21	45	43	33	32	26	25	21	32	31	25	25	21	25	24	21	25	24	21	19	
	0.6	65	60	51	48	42	41	36	63	58	50	48	42	41	36	48	46	41	40	35	40	40	35	40	40	35	33	
	0.8	75	68	61	57	52	50	44	73	67	60	57	51	49	44	58	55	50	49	44	49	48	44	49	48	44	42	
	1	84	76	71	65	61	58	53	82	74	69	65	61	58	53	67	63	59	57	52	58	56	52	58	56	52	50	
	1.25	93	82	80	73	71	67	62	90	81	78	73	70	66	61	75	71	68	65	61	66	64	60	66	64	60	58	
	1.5	98	86	86	78	77	72	67	95	84	84	77	76	71	66	80	75	73	70	66	71	69	65	71	69	65	63	
	2	105	91	95	85	87	79	75	102	90	92	84	85	79	74	88	82	82	77	73	79	76	73	79	76	73	70	
	2.5	110	95	101	89	94	85	81	106	93	98	88	92	84	80	93	86	88	82	79	84	81	78	84	81	78	76	
	3	113	97	105	92	99	88	84	109	96	102	91	96	87	84	97	89	92	86	82	88	84	81	88	84	81	79	
	4	117	100	111	96	105	92	89	113	98	107	95	102	91	88	101	92	97	90	87	92	88	86	92	88	86	83	
5	120	101	114	98	109	95	92	116	100	111	97	106	94	92	104	95	101	92	90	95	91	89	95	91	89	86		
7	123	103	119	101	115	98	96	118	102	115	100	111	97	95	107	97	105	96	94	99	94	92	99	94	92	89		
10	125	105	122	103	119	101	99	120	103	118	102	115	100	98	110	99	108	98	97	102	96	95	92	96	95	92		

配光曲線



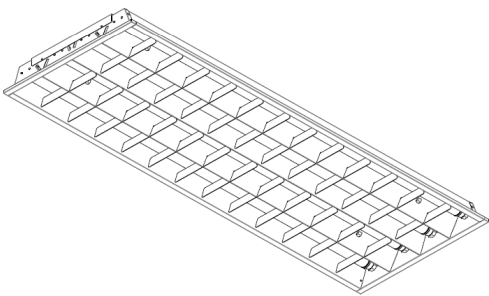
直射水平面照度



ECOHiLUX照明器具 配光データシート

意匠図

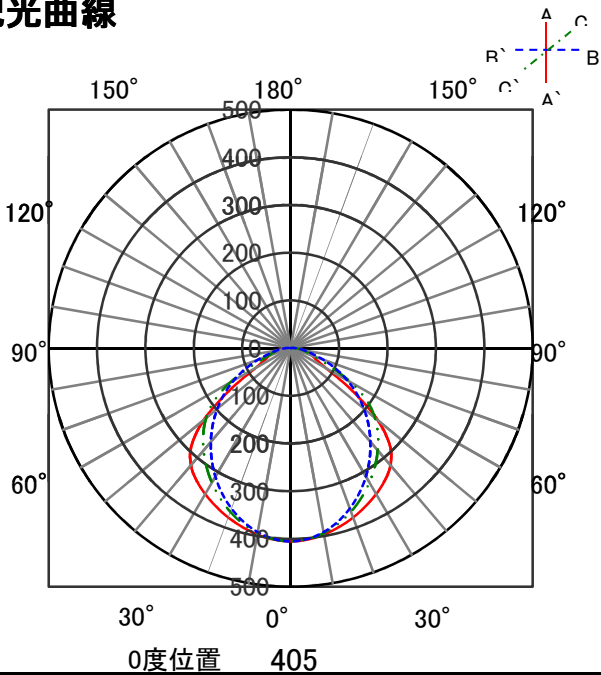
器具品名	直管型LEDランプ 専用器具 埋込下面開放型	保守率	
器具品番	IRLDL44UK-LV	良	0.81
部品品名	-	中	0.77
部品品番	-	否	0.67
器具光束	8770lm	器具効率	
光源	LDG32T・W／21／25	上方向	0%
光源光束	2500lm × 4	下方向	88%
		全方向	88%



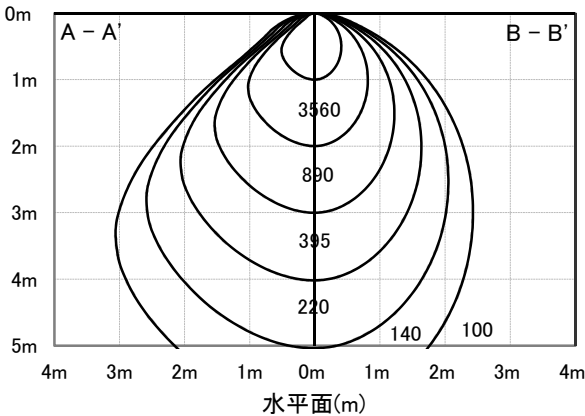
照明率表

		作業面照明率(×0.01)															
反射率	天井 壁 床	80								70							
		70	50	30	10	70	50	30	10	70	50	30	10	50	30	10	30
室 指 数	0.4	46	44	33	32	26	25	21	45	43	33	32	26	25	21	32	31
	0.6	65	60	51	48	42	41	36	63	58	50	48	42	41	36	48	46
	0.8	75	68	61	57	52	50	44	73	67	60	57	51	49	44	58	55
	1	84	76	71	65	61	58	53	82	74	69	65	61	58	53	67	63
	1.25	93	82	80	73	71	67	62	90	81	78	73	70	66	61	75	71
	1.5	98	86	86	78	77	72	67	95	84	84	77	76	71	66	80	75
	2	105	91	95	85	87	79	75	102	90	92	84	85	79	74	88	82
	2.5	110	95	101	89	94	85	81	106	93	98	88	92	84	80	93	86
	3	113	97	105	92	99	88	84	109	96	102	91	96	87	84	97	89
	4	117	100	111	96	105	92	89	113	98	107	95	102	91	88	101	92
	5	120	101	114	98	109	95	92	116	100	111	97	106	94	92	104	95
	7	123	103	119	101	115	98	96	118	102	115	100	111	97	95	107	97
	10	125	105	122	103	119	101	99	120	103	118	102	115	100	98	110	99

配光曲線



直射水平面照度

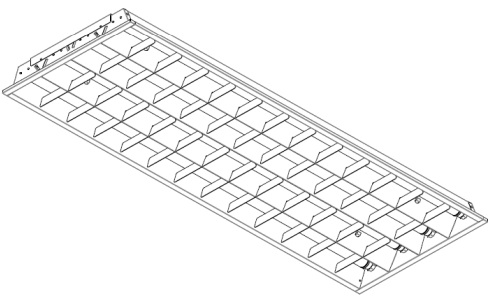




ECOHILUX照明器具 配光データシート

意匠図

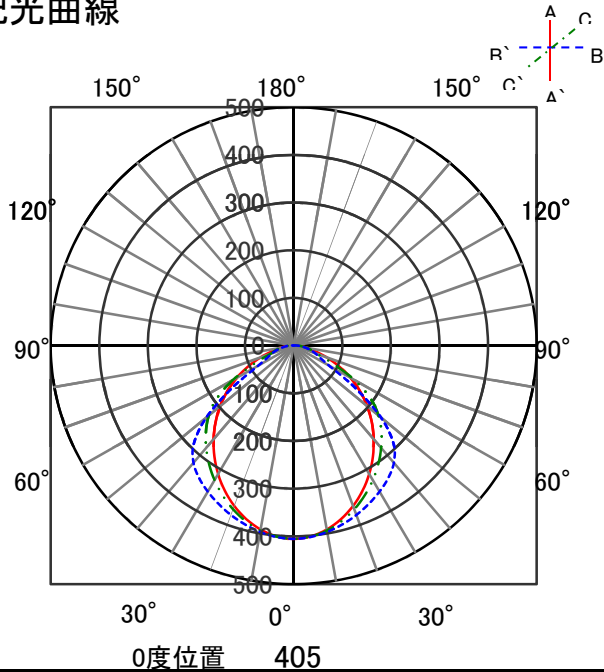
器具品名	直管LEDランプ 専用器具 埋込下面ルーバー型	保守率	
器具品番	IRLDL44UK-LV	良	0.81
部品品名	-	中	0.77
部品品番	-	否	0.67
器具光束	8770lm	器具効率	
光源	LDG32T・W／25／25×4	上方向	0%
光源光束	10000lm	下方向	88%
		全方向	88%



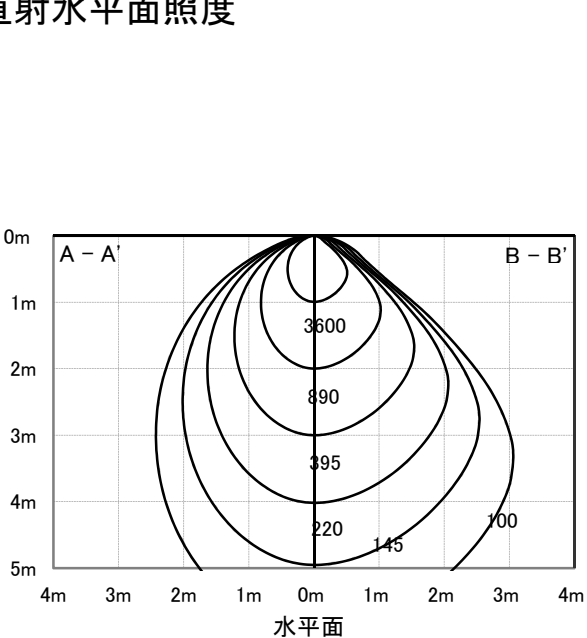
照明率表

作業面照明率(×0.01)																											
反射率	天井	80								70								50						30			0
	壁	70		50		30		10		70		50		30		10		50		30		10	30	10	0		
室 指 数	床	30	10	30	10	30	10	10	30	10	30	10	30	10	10	30	10	30	10	10	30	10	10	0	0		
	0.4	46	44	33	32	26	25	21	45	43	33	32	26	25	21	32	31	25	25	21	25	24	21	19			
	0.6	65	60	51	48	42	41	36	63	58	50	48	42	41	36	48	46	41	40	35	40	40	35	33			
	0.8	75	68	61	57	52	50	44	73	67	60	57	51	49	44	58	55	50	49	44	49	48	44	42			
	1	84	76	71	65	61	58	53	82	74	69	65	61	58	53	67	63	59	57	52	58	56	52	50			
	1.25	93	82	80	73	71	67	62	90	81	78	73	70	66	61	75	71	68	65	61	66	64	60	58			
	1.5	98	86	86	78	77	72	67	95	84	84	77	76	71	66	80	75	73	70	66	71	69	65	63			
	2	105	91	95	85	87	79	75	102	90	92	84	85	79	74	88	82	82	77	73	79	76	73	70			
	2.5	110	95	101	89	94	85	81	106	93	98	88	92	84	80	93	86	88	82	79	84	81	78	76			
	3	113	97	105	92	99	88	84	109	96	102	91	96	87	84	97	89	92	86	82	88	84	81	79			
	4	117	100	111	96	105	92	89	113	98	107	95	102	91	88	101	92	97	90	87	92	88	86	83			
	5	120	101	114	98	109	95	92	116	100	111	97	106	94	92	104	95	101	92	90	95	91	89	86			
7	123	103	119	101	115	98	96	118	102	115	100	111	97	95	107	97	105	96	94	99	94	92	89				
10	125	105	122	103	119	101	99	120	103	118	102	115	100	98	110	99	108	98	97	102	96	95	92				

配光曲線



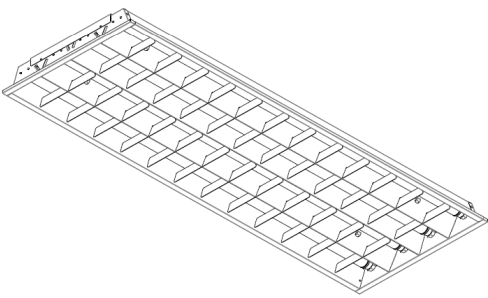
直射水平面照度



ECOHILUX照明器具 配光データシート

意匠図

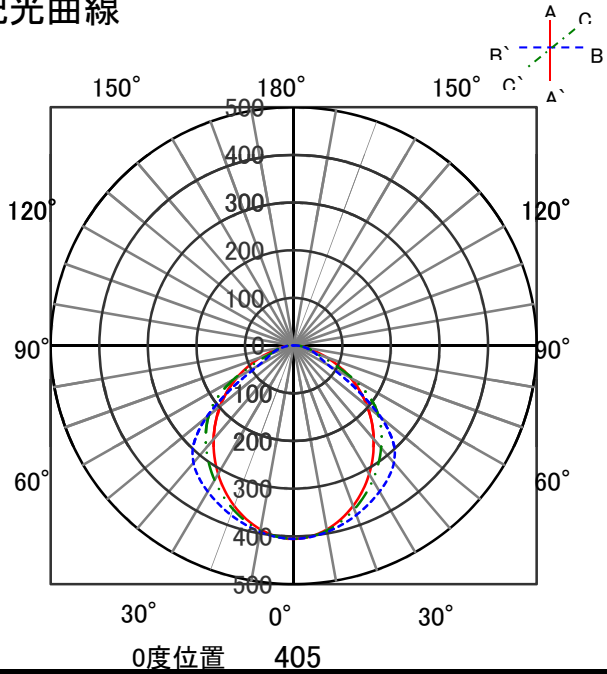
器具品名	直管LEDランプ 専用器具 埋込下面ルーバー型	保守率	
器具品番	IRLDL44UK-LV	良	0.81
部品品名	-	中	0.77
部品品番	-	否	0.67
器具光束	11580lm	器具効率	
光源	LDG32T-W/33/33×4	上方向	0%
光源光束	13200lm	下方向	88%
		全方向	88%



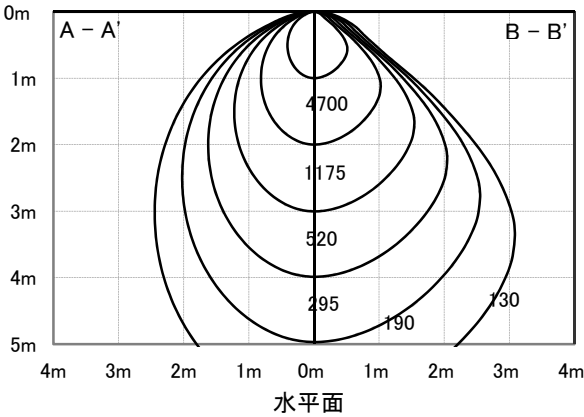
照明率表

		作業面照明率(×0.01)																										
反 射 率	天井	80								70								50						30				0
	壁	70		50		30		10		70		50		30		10		50		30		10		30		10		0
	床	30	10	30	10	30	10	10	30	10	30	10	30	10	10	30	10	30	10	10	30	10	10	30	10	10	0	
室 指 数	0.4	46	44	33	32	26	25	21	45	43	33	32	26	25	21	32	31	25	25	21	25	24	21	19				
	0.6	65	60	51	48	42	41	36	63	58	50	48	42	41	36	48	46	41	40	35	40	40	35	33				
	0.8	75	68	61	57	52	50	44	73	67	60	57	51	49	44	58	55	50	49	44	49	48	44	42				
	1	84	76	71	65	61	58	53	82	74	69	65	61	58	53	67	63	59	57	52	58	56	52	50				
	1.25	93	82	80	73	71	67	62	90	81	78	73	70	66	61	75	71	68	65	61	66	64	60	58				
	1.5	98	86	86	78	77	72	67	95	84	84	77	76	71	66	80	75	73	70	66	71	69	65	63				
	2	105	91	95	85	87	79	75	102	90	92	84	85	79	74	88	82	82	77	73	79	76	73	70				
	2.5	110	95	101	89	94	85	81	106	93	98	88	92	84	80	93	86	88	82	79	84	81	78	76				
	3	113	97	105	92	99	88	84	109	96	102	91	96	87	84	97	89	92	86	82	88	84	81	79				
	4	117	100	111	96	105	92	89	113	98	107	95	102	91	88	101	92	97	90	87	92	88	86	83				
	5	120	101	114	98	109	95	92	116	100	111	97	106	94	92	104	95	101	92	90	95	91	89	86				
	7	123	103	119	101	115	98	96	118	102	115	100	111	97	95	107	97	105	96	94	99	94	92	89				
10	125	105	122	103	119	101	99	120	103	118	102	115	100	98	110	99	108	98	97	102	96	95	92					

配光曲線



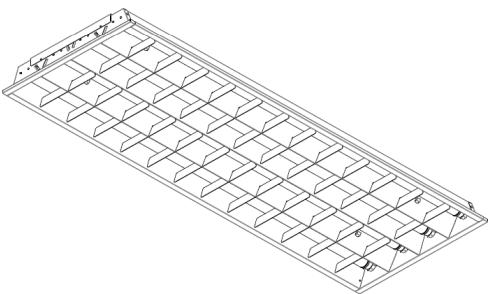
直射水平面照度



ECOHILUX照明器具 配光データシート

意匠図

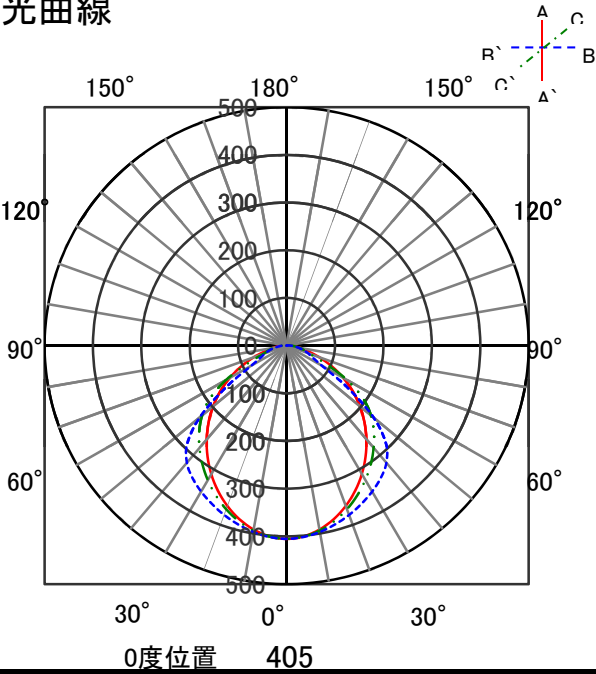
器具品名	直管LEDランプ 専用器具 埋込下面ルーバー型	保守率	
器具品番	IRLDFL44UK-LV	良	0.81
部品品名	-	中	0.77
部品品番	-	否	0.67
器具光束	5260lm	器具効率	
光源	LDG32T・WW／16／15×4	上方向	0%
光源光束	6000lm	下方向	88%
		全方向	88%



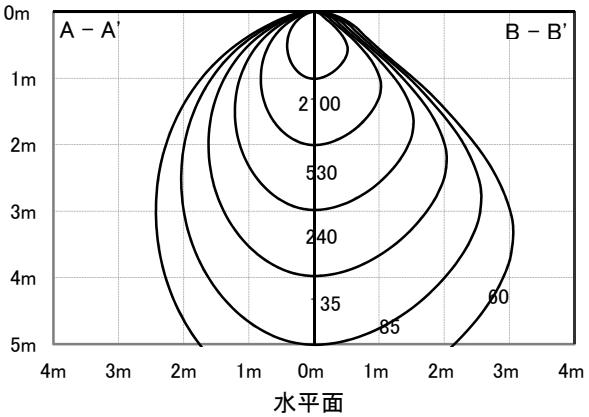
照明率表

作業面照明率(×0.01)																												
反 射 率	天井	80								70								50						30				0
	壁	70		50		30		10		70		50		30		10		50		30		10	30		10	0		
	床	30	10	30	10	30	10	10	30	10	30	10	30	10	10	30	10	30	10	10	30	10	10	30	10	0		
室 指 数	0.4	46	44	33	32	26	25	21	45	43	33	32	26	25	21	32	31	25	25	21	25	24	21	19				
	0.6	65	60	51	48	42	41	36	63	58	50	48	42	41	36	48	46	41	40	35	40	40	35	33				
	0.8	75	68	61	57	52	50	44	73	67	60	57	51	49	44	58	55	50	49	44	49	48	44	42				
	1	84	76	71	65	61	58	53	82	74	69	65	61	58	53	67	63	59	57	52	58	56	52	50				
	1.25	93	82	80	73	71	67	62	90	81	78	73	70	66	61	75	71	68	65	61	66	64	60	58				
	1.5	98	86	86	78	77	72	67	95	84	84	77	76	71	66	80	75	73	70	66	71	69	65	63				
	2	105	91	95	85	87	79	75	102	90	92	84	85	79	74	88	82	82	77	73	79	76	73	70				
	2.5	110	95	101	89	94	85	81	106	93	98	88	92	84	80	93	86	88	82	79	84	81	78	76				
	3	113	97	105	92	99	88	84	109	96	102	91	96	87	84	97	89	92	86	82	88	84	81	79				
	4	117	100	111	96	105	92	89	113	98	107	95	102	91	88	101	92	97	90	87	92	88	86	83				
	5	120	101	114	98	109	95	92	116	100	111	97	106	94	92	104	95	101	92	90	95	91	89	86				
	7	123	103	119	101	115	98	96	118	102	115	100	111	97	95	107	97	105	96	94	99	94	92	89				
10	125	105	122	103	119	101	99	120	103	118	102	115	100	98	110	99	108	98	97	102	96	95	92					

配光曲線



直射水平面照度

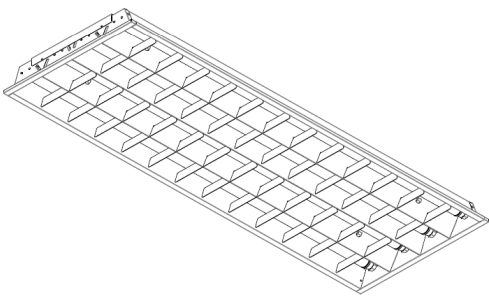




ECOHiLUX照明器具 配光データシート

意匠図

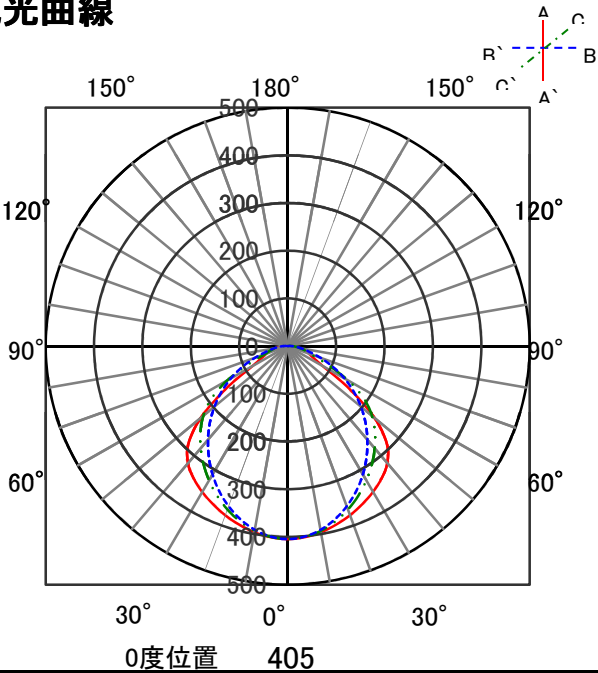
器具品名	直管型LEDランプ 専用器具 埋込下面開放型	保守率	
器具品番	IRLDL44UK-LV	良	0.81
部品品名	-	中	0.77
部品品番	-	否	0.67
器具光束	7030lm	器具効率	
光源	LDG32T・WW／18／20	上方向	0%
光源光束	2000lm×4	下方向	88%
		全方向	88%



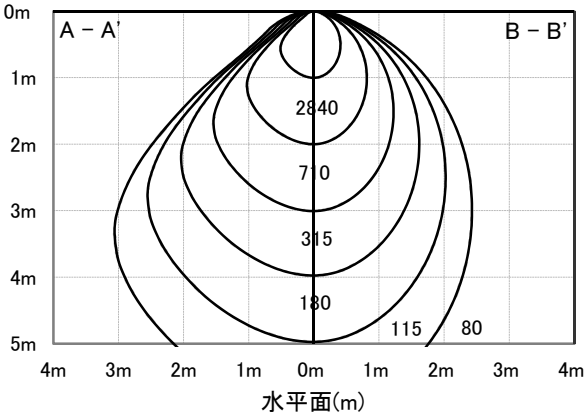
照明率表

作業面照明率(×0.01)																											
反射率	天井	80								70								50						30			0
	壁	70		50		30		10		70		50		30		10		50		30		10	30	10	0		
	床	30	10	30	10	30	10	10	30	10	30	10	30	10	10	30	10	30	10	10	30	10	10	0			
室 指 数	0.4	46	44	33	32	26	25	21	45	43	33	32	26	25	21	32	31	25	25	21	25	24	21	19			
	0.6	65	60	51	48	42	41	36	63	58	50	48	42	41	36	48	46	41	40	35	40	40	35	33			
	0.8	75	68	61	57	52	50	44	73	67	60	57	51	49	44	58	55	50	49	44	49	48	44	42			
	1	84	76	71	65	61	58	53	82	74	69	65	61	58	53	67	63	59	57	52	58	56	52	50			
	1.25	93	82	80	73	71	67	62	90	81	78	73	70	66	61	75	71	68	65	61	66	64	60	58			
	1.5	98	86	86	78	77	72	67	95	84	84	77	76	71	66	80	75	73	70	66	71	69	65	63			
	2	105	91	95	85	87	79	75	102	90	92	84	85	79	74	88	82	82	77	73	79	76	73	70			
	2.5	110	95	101	89	94	85	81	106	93	98	88	92	84	80	93	86	88	82	79	84	81	78	76			
	3	113	97	105	92	99	88	84	109	96	102	91	96	87	84	97	89	92	86	82	88	84	81	79			
	4	117	100	111	96	105	92	89	113	98	107	95	102	91	88	101	92	97	90	87	92	88	86	83			
	5	120	101	114	98	109	95	92	116	100	111	97	106	94	92	104	95	101	92	90	95	91	89	86			
	7	123	103	119	101	115	98	96	118	102	115	100	111	97	95	107	97	105	96	94	99	94	92	89			
10	125	105	122	103	119	101	99	120	103	118	102	115	100	98	110	99	108	98	97	102	96	95	92				

配光曲線



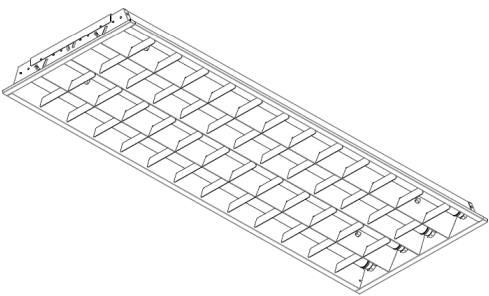
直射水平面照度



ECOHILUX照明器具 配光データシート

意匠図

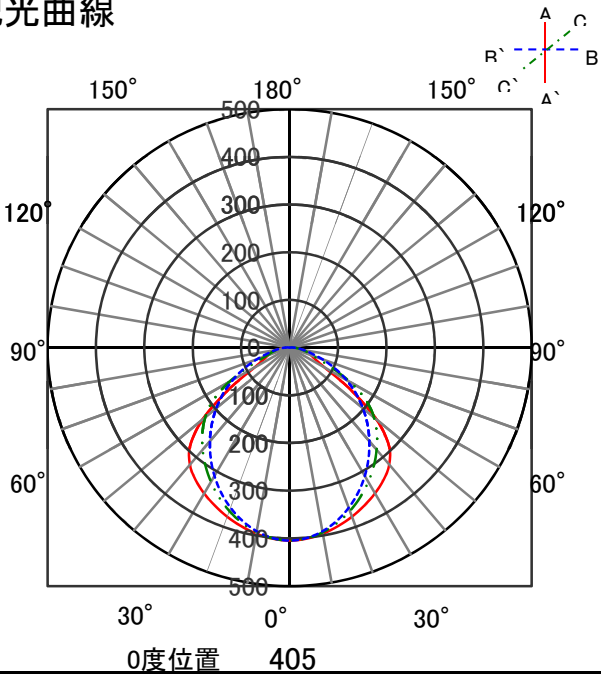
器具品名	直管LEDランプ 専用器具 埋込下面ルーバー型	保守率	
器具品番	IRLDFL44UK-LV	良	0.81
部品品名	-	中	0.77
部品品番	-	否	0.67
器具光束	7030lm	器具効率	
光源	LDG32T・WW／22／20×4	上方向	0%
光源光束	8000lm	下方向	88%
		全方向	88%



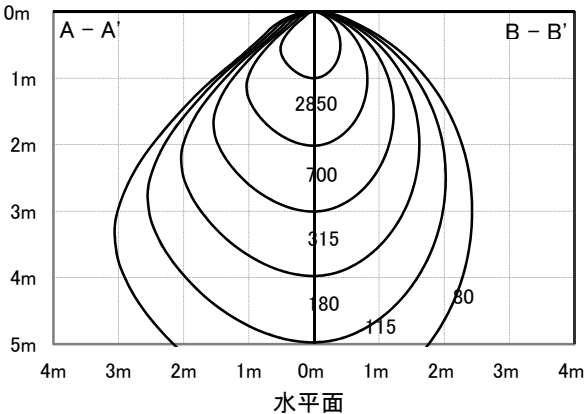
照明率表

作業面照明率(×0.01)																												
反射率	天井	80								70						50					30			0				
	壁	70		50		30		10		70		50		30		10		50		30		10		30		10		0
室 指 数	床	30	10	30	10	30	10	30	10	30	10	30	10	30	10	30	10	30	10	30	10	30	10	30	10	30	10	0
	0.4	46	44	33	32	26	25	21	45	43	33	32	26	25	21	32	31	25	25	21	25	24	21	25	24	21	19	
	0.6	65	60	51	48	42	41	36	63	58	50	48	42	41	36	48	46	41	40	35	40	40	35	40	40	35	33	
	0.8	75	68	61	57	52	50	44	73	67	60	57	51	49	44	58	55	50	49	44	49	48	44	49	48	44	42	
	1	84	76	71	65	61	58	53	82	74	69	65	61	58	53	67	63	59	57	52	58	56	52	58	56	52	50	
	1.25	93	82	80	73	71	67	62	90	81	78	73	70	66	61	75	71	68	65	61	66	64	60	66	64	60	58	
	1.5	98	86	86	78	77	72	67	95	84	84	77	76	71	66	80	75	73	70	66	71	69	65	65	63	63		
	2	105	91	95	85	87	79	75	102	90	92	84	85	79	74	88	82	82	77	73	79	76	73	70	76	70		
	2.5	110	95	101	89	94	85	81	106	93	98	88	92	84	80	93	86	88	82	79	84	81	78	76	71	76		
	3	113	97	105	92	99	88	84	109	96	102	91	96	87	84	97	89	92	86	82	88	84	81	79	76			
	4	117	100	111	96	105	92	89	113	98	107	95	102	91	88	101	92	97	90	87	92	88	86	83	86	83		
	5	120	101	114	98	109	95	92	116	100	111	97	106	94	92	104	95	101	92	90	95	91	89	86	89	86		
7	123	103	119	101	115	98	96	118	102	115	100	111	97	95	107	97	105	96	94	99	94	92	89	94	92	89		
10	125	105	122	103	119	101	99	120	103	118	102	115	100	98	110	99	108	98	97	102	96	95	92	96	95	92		

配光曲線



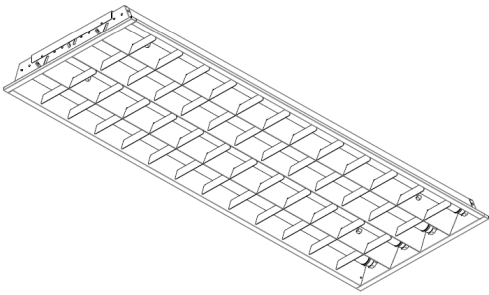
直射水平面照度



ECOHiLUX照明器具 配光データシート

意匠図

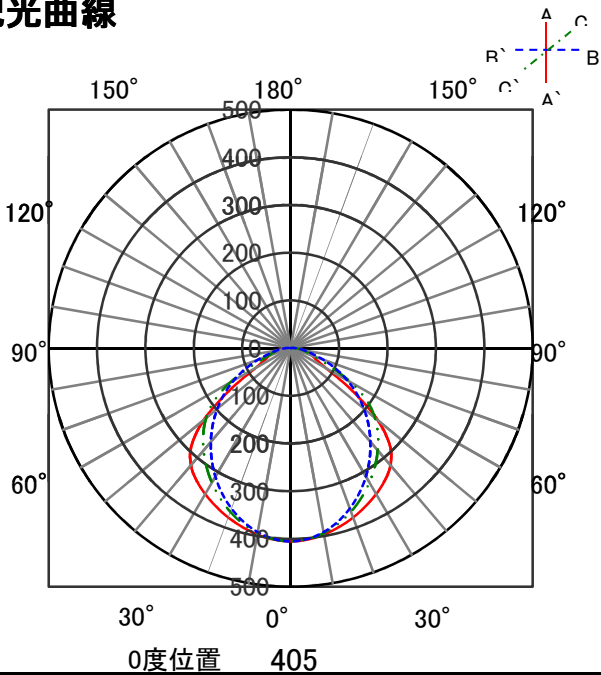
器具品名	直管型LEDランプ 専用器具 埋込下面開放型	保守率	
器具品番	IRLDL44UK-LV	良	0.81
部品品名	-	中	0.77
部品品番	-	否	0.67
器具光束	8770lm	器具効率	
光源	LDG32T・WW／23／25	上方向	0%
光源光束	2500lm × 4	下方向	88%
		全方向	88%



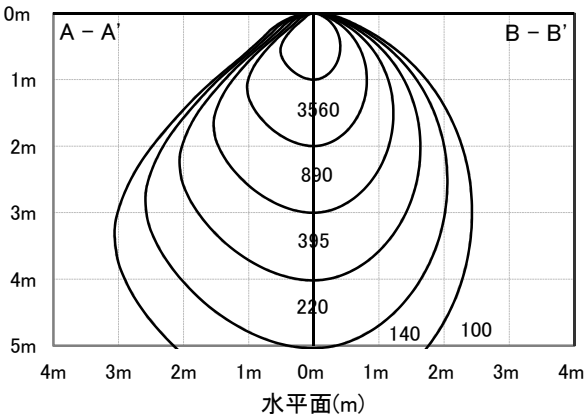
照明率表

		作業面照明率(×0.01)															
反射率	天井 壁 床	80								70							
		70	50	30	10	70	50	30	10	70	50	30	10	50	30	10	30
室 指 数	0.4	46	44	33	32	26	25	21	45	43	33	32	26	25	21	32	31
	0.6	65	60	51	48	42	41	36	63	58	50	48	42	41	36	48	46
	0.8	75	68	61	57	52	50	44	73	67	60	57	51	49	44	58	55
	1	84	76	71	65	61	58	53	82	74	69	65	61	58	53	67	63
	1.25	93	82	80	73	71	67	62	90	81	78	73	70	66	61	75	71
	1.5	98	86	86	78	77	72	67	95	84	84	77	76	71	66	80	75
	2	105	91	95	85	87	79	75	102	90	92	84	85	79	74	88	82
	2.5	110	95	101	89	94	85	81	106	93	98	88	92	84	80	93	86
	3	113	97	105	92	99	88	84	109	96	102	91	96	87	84	97	89
	4	117	100	111	96	105	92	89	113	98	107	95	102	91	88	101	92
	5	120	101	114	98	109	95	92	116	100	111	97	106	94	92	104	95
	7	123	103	119	101	115	98	96	118	102	115	100	111	97	95	107	97
	10	125	105	122	103	119	101	99	120	103	118	102	115	100	98	110	99

配光曲線



直射水平面照度

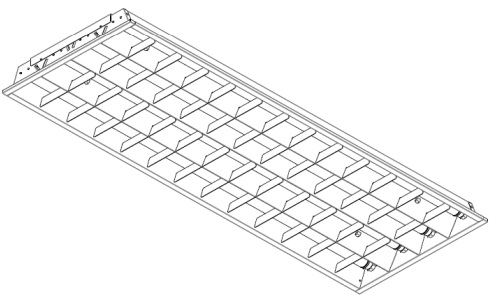




ECOHILUX照明器具 配光データシート

意匠図

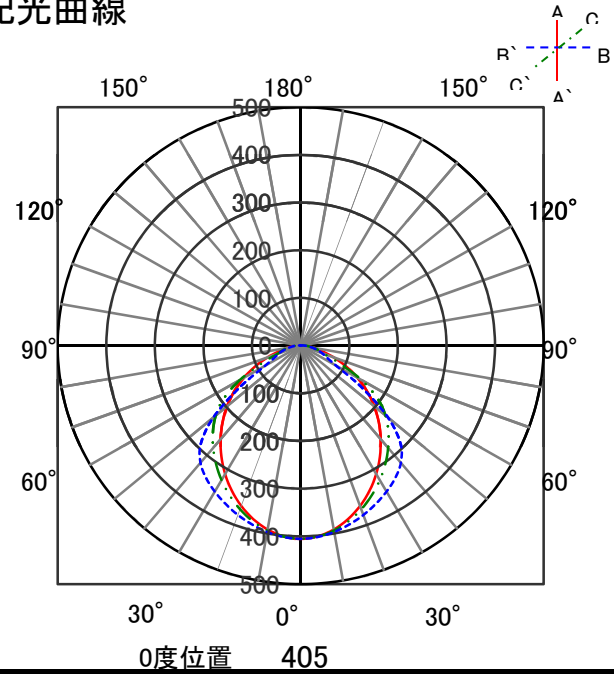
器具品名	直管LEDランプ 専用器具 埋込下面ルーバー型	保守率	
器具品番	IRLDFL44UK-LV	良	0.81
部品品名	-	中	0.77
部品品番	-	否	0.67
器具光束	8770lm	器具効率	
光源	LDG32T・WW／29／25×4	上方向	0%
光源光束	10000lm	下方向	88%
		全方向	88%



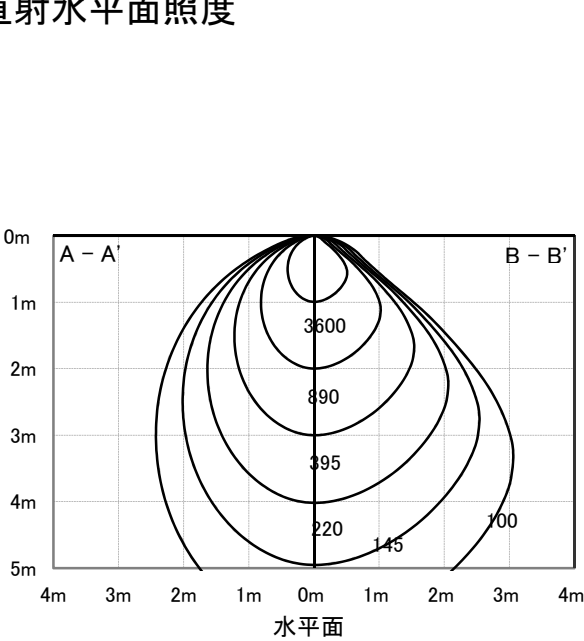
照明率表

作業面照明率(×0.01)																												
反 射 率	天井	80								70								50						30				0
	壁	70		50		30		10		70		50		30		10		50		30		10		30		10		0
	床	30	10	30	10	30	10	30	10	30	10	30	10	30	10	30	10	30	10	30	10	30	10	30	10	30	10	0
室 指 数	0.4	46	44	33	32	26	25	21	45	43	33	32	26	25	21	32	31	25	25	21	25	24	21	19				
	0.6	65	60	51	48	42	41	36	63	58	50	48	42	41	36	48	46	41	40	35	40	40	35	33				
	0.8	75	68	61	57	52	50	44	73	67	60	57	51	49	44	58	55	50	49	44	49	48	44	42				
	1	84	76	71	65	61	58	53	82	74	69	65	61	58	53	67	63	59	57	52	58	56	52	50				
	1.25	93	82	80	73	71	67	62	90	81	78	73	70	66	61	75	71	68	65	61	66	64	60	58				
	1.5	98	86	86	78	77	72	67	95	84	84	77	76	71	66	80	75	73	70	66	71	69	65	63				
	2	105	91	95	85	87	79	75	102	90	92	84	85	79	74	88	82	82	77	73	79	76	73	70				
	2.5	110	95	101	89	94	85	81	106	93	98	88	92	84	80	93	86	88	82	79	84	81	78	76				
	3	113	97	105	92	99	88	84	109	96	102	91	96	87	84	97	89	92	86	82	88	84	81	79				
	4	117	100	111	96	105	92	89	113	98	107	95	102	91	88	101	92	97	90	87	92	88	86	83				
	5	120	101	114	98	109	95	92	116	100	111	97	106	94	92	104	95	101	92	90	95	91	89	86				
	7	123	103	119	101	115	98	96	118	102	115	100	111	97	95	107	97	105	96	94	99	94	92	89				
10	125	105	122	103	119	101	99	120	103	118	102	115	100	98	110	99	108	98	97	102	96	95	92					

配光曲線



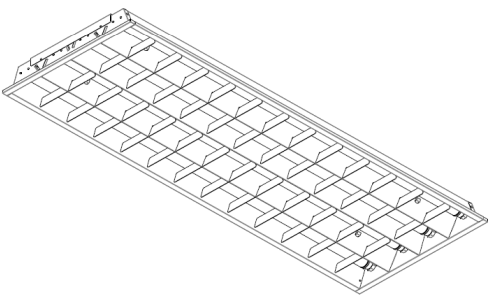
直射水平面照度



ECOHILUX照明器具 配光データシート

意匠図

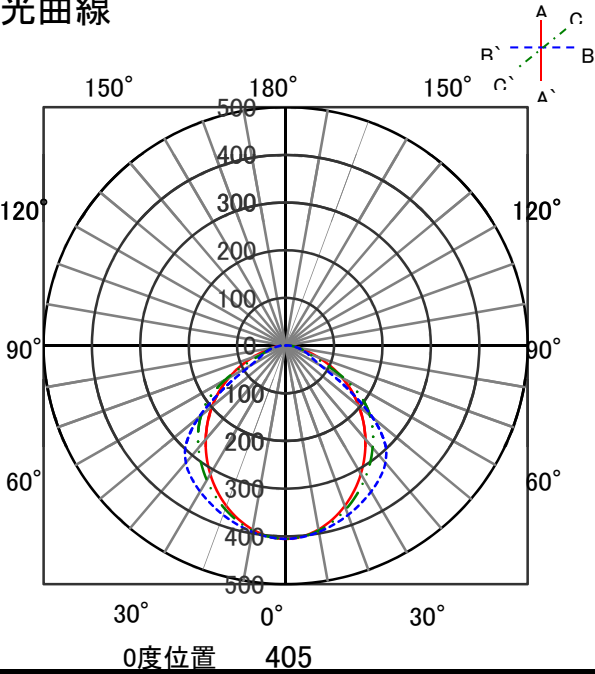
器具品名	直管LEDランプ 専用器具 埋込下面ルーバー型	保守率	
器具品番	IRLDFL44UK-LV	良	0.81
部品品名	-	中	0.77
部品品番	-	否	0.67
器具光束	5260lm	器具効率	
光源	LDG40S・D／13／15×4	上方向	0%
光源光束	6000lm	下方向	88%
		全方向	88%



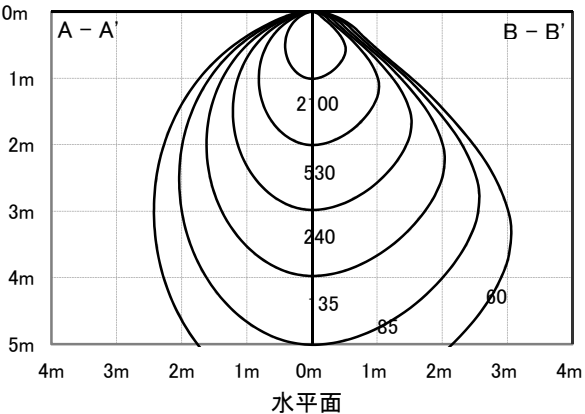
照明率表

作業面照明率(×0.01)																								
反射率	天井	80								70						50				30			0	
	壁	70		50		30		10		70		50		30		10		50		30		10	30	10
	床	30	10	30	10	30	10	10	30	10	30	10	30	10	10	30	10	30	10	10	30	10	10	0
室 指 数	0.4	46	44	33	32	26	25	21	45	43	33	32	26	25	21	32	31	25	25	21	25	24	21	19
	0.6	65	60	51	48	42	41	36	63	58	50	48	42	41	36	48	46	41	40	35	40	40	35	33
	0.8	75	68	61	57	52	50	44	73	67	60	57	51	49	44	58	55	50	49	44	49	48	44	42
	1	84	76	71	65	61	58	53	82	74	69	65	61	58	53	67	63	59	57	52	58	56	52	50
	1.25	93	82	80	73	71	67	62	90	81	78	73	70	66	61	75	71	68	65	61	66	64	60	58
	1.5	98	86	86	78	77	72	67	95	84	84	77	76	71	66	80	75	73	70	66	71	69	65	63
	2	105	91	95	85	87	79	75	102	90	92	84	85	79	74	88	82	82	77	73	79	76	73	70
	2.5	110	95	101	89	94	85	81	106	93	98	88	92	84	80	93	86	88	82	79	84	81	78	76
	3	113	97	105	92	99	88	84	109	96	102	91	96	87	84	97	89	92	86	82	88	84	81	79
	4	117	100	111	96	105	92	89	113	98	107	95	102	91	88	101	92	97	90	87	92	88	86	83
	5	120	101	114	98	109	95	92	116	100	111	97	106	94	92	104	95	101	92	90	95	91	89	86
	7	123	103	119	101	115	98	96	118	102	115	100	111	97	95	107	97	105	96	94	99	94	92	89
10	125	105	122	103	119	101	99	120	103	118	102	115	100	98	110	99	108	98	97	102	96	95	92	

配光曲線



直射水平面照度



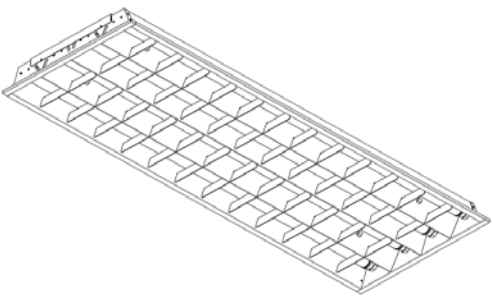




ECOHILUX照明器具 配光データシート

意匠図

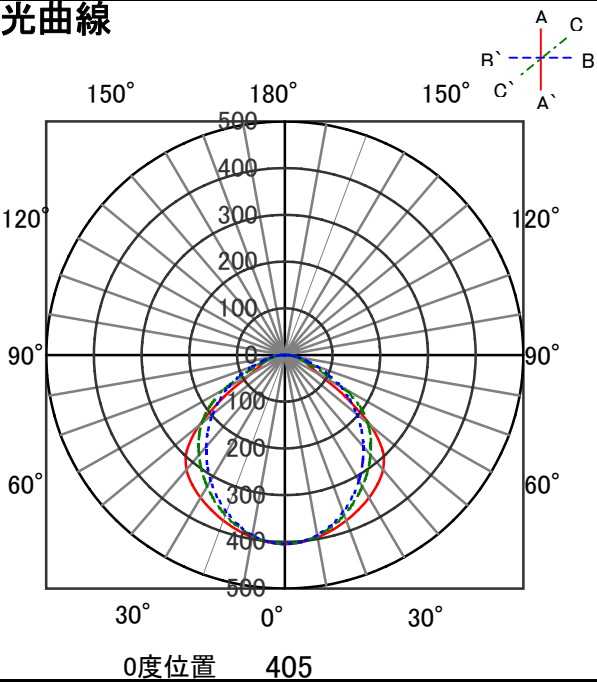
器具品名	直管型LEDランプ 専用器具 埋込下面開放型	保守率	
器具品番	IRLDFL44UK-LV	良	0.81
部品品名	-	中	0.77
部品品番	-	否	0.67
器具光束	7030lm	器具効率	
光源	LDG40S・D／15／20	上方向	0%
光源光束	2000lm × 4	下方向	88%
		全方向	88%



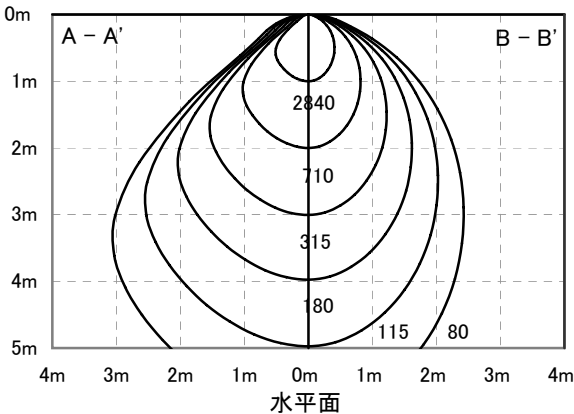
照明率表

作業面照明率(×0.01)																										
反 射 率	天井	80								70						50					30			0		
	壁	70		50		30		10		70		50		30		10		50		30		10	30		10	0
室 指 数	床	30	10	30	10	30	10	10	30	10	30	10	30	10	10	30	10	30	10	10	30	10	10	30	10	0
	0.4	46	44	33	32	26	25	21	45	43	33	32	26	25	21	32	31	25	25	21	25	24	21	19		
	0.6	65	60	51	48	42	41	36	63	58	50	48	42	41	36	48	46	41	40	35	40	40	35	33		
	0.8	75	68	61	57	52	50	44	73	67	60	57	51	49	44	58	55	50	49	44	49	48	44	42		
	1	84	76	71	65	61	58	53	82	74	69	65	61	58	53	67	63	59	57	52	58	56	52	50		
	1.25	93	82	80	73	71	67	62	90	81	78	73	70	66	61	75	71	68	65	61	66	64	60	58		
	1.5	98	86	86	78	77	72	67	95	84	84	77	76	71	66	80	75	73	70	66	71	69	65	63		
	2	105	91	95	85	87	79	75	102	90	92	84	85	79	74	88	82	82	77	73	79	76	73	70		
	2.5	110	95	101	89	94	85	81	106	93	98	88	92	84	80	93	86	88	82	79	84	81	78	76		
	3	113	97	105	92	99	88	84	109	96	102	91	96	87	84	97	89	92	86	82	88	84	81	79		
4	117	100	111	96	105	92	89	113	98	107	95	102	91	88	101	92	97	90	87	92	88	86	83			
	5	120	101	114	98	109	95	92	116	100	111	97	106	94	92	104	95	101	92	90	95	91	89	86		
	7	123	103	119	101	115	98	96	118	102	115	100	111	97	95	107	97	105	96	94	99	94	92	89		
	10	125	105	122	103	119	101	99	120	103	118	102	115	100	98	110	99	108	98	97	102	96	95	92		

配光曲線



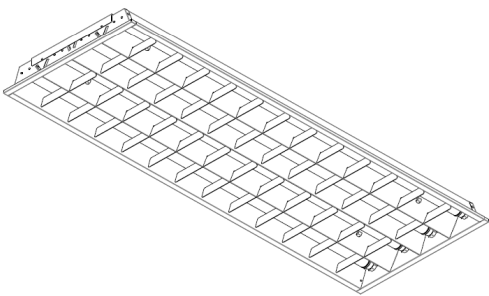
直射水平面照度



ECOHiLUX照明器具 配光データシート

意匠図

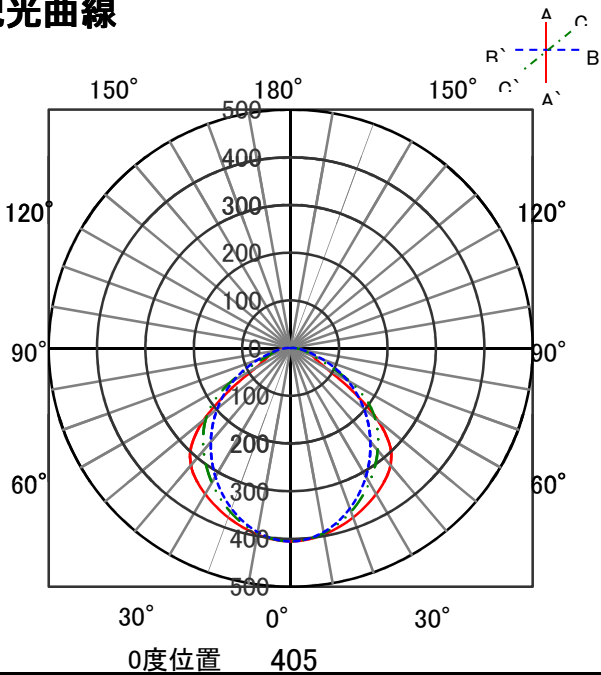
器具品名	直管型LEDランプ 専用器具 埋込下面開放型	保守率	
器具品番	IRLDL44UK-LV	良	0.81
部品品名	-	中	0.77
部品品番	-	否	0.67
器具光束	8770lm	器具効率	
光源	LDG40S・D／17／25	上方向	0%
光源光束	2500lm × 4	下方向	88%
		全方向	88%



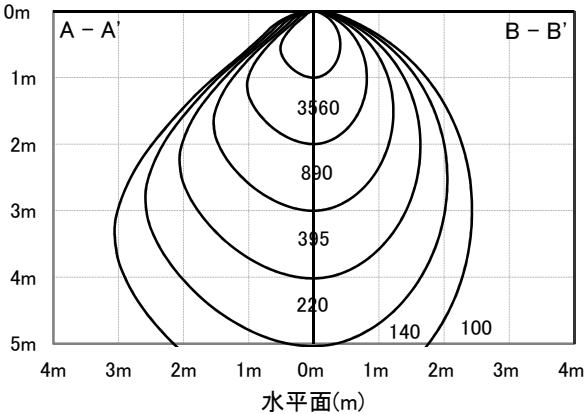
照明率表

		作業面照明率(×0.01)															
反射率	天井 壁 床	80								70							
		70	50	30	10	70	50	30	10	70	50	30	10	50	30	10	30
室 指 数	0.4	46	44	33	32	26	25	21	45	43	33	32	26	25	21	32	31
	0.6	65	60	51	48	42	41	36	63	58	50	48	42	41	36	48	46
	0.8	75	68	61	57	52	50	44	73	67	60	57	51	49	44	58	55
	1	84	76	71	65	61	58	53	82	74	69	65	61	58	53	67	63
	1.25	93	82	80	73	71	67	62	90	81	78	73	70	66	61	75	71
	1.5	98	86	86	78	77	72	67	95	84	84	77	76	71	66	80	75
	2	105	91	95	85	87	79	75	102	90	92	84	85	79	74	88	82
	2.5	110	95	101	89	94	85	81	106	93	98	88	92	84	80	93	86
	3	113	97	105	92	99	88	84	109	96	102	91	96	87	84	97	89
	4	117	100	111	96	105	92	89	113	98	107	95	102	91	88	101	92
	5	120	101	114	98	109	95	92	116	100	111	97	106	94	92	104	95
	7	123	103	119	101	115	98	96	118	102	115	100	111	97	95	107	97
	10	125	105	122	103	119	101	99	120	103	118	102	115	100	98	110	99

配光曲線



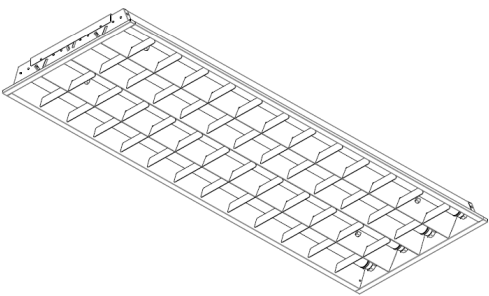
直射水平面照度



ECOHILUX照明器具 配光データシート

意匠図

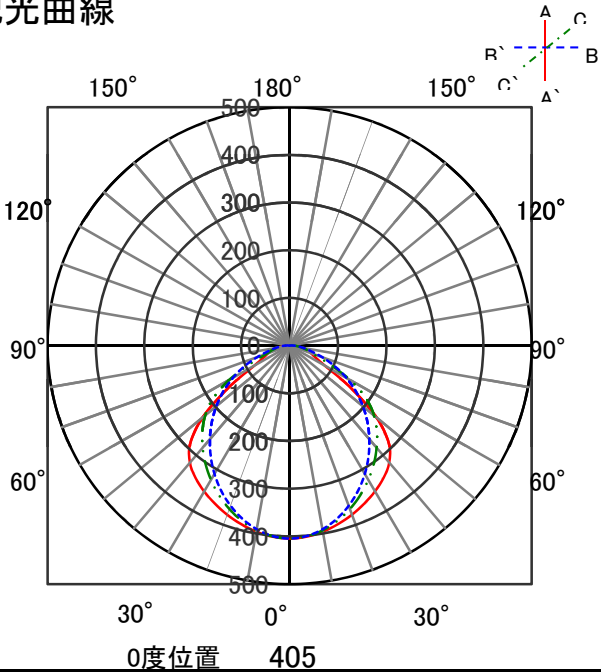
器具品名	直管LEDランプ 専用器具 埋込下面ルーバー型	保守率	
器具品番	IRLDFL44UK-LV	良	0.81
部品品名	-	中	0.77
部品品番	-	否	0.67
器具光束	7030lm	器具効率	
光源	LDG40S・D／18／20×4	上方向	0%
光源光束	8000lm	下方向	88%
		全方向	88%



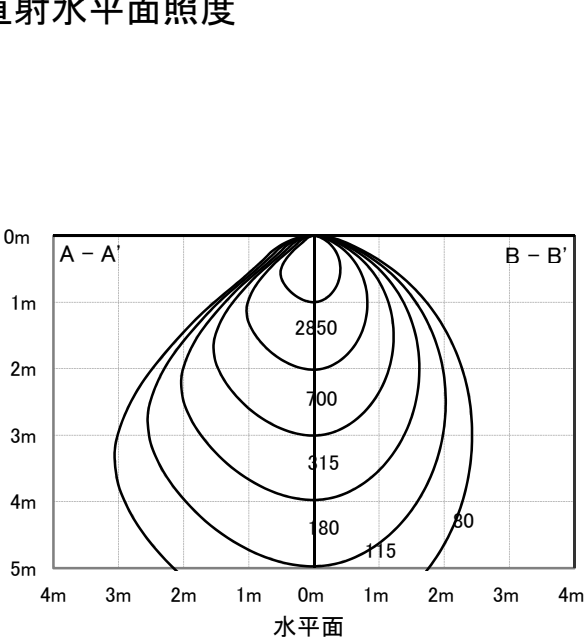
照明率表

作業面照明率(×0.01)																												
反射率	天井	80								70						50					30			0				
	壁	70		50		30		10		70		50		30		10		50		30		10		30		10		0
室 指 数	床	30	10	30	10	30	10	30	10	30	10	30	10	30	10	30	10	30	10	30	10	30	10	30	10	30	10	0
	0.4	46	44	33	32	26	25	21	45	43	33	32	26	25	21	32	31	25	25	21	25	24	21	25	24	21	19	
	0.6	65	60	51	48	42	41	36	63	58	50	48	42	41	36	48	46	41	40	35	40	40	35	40	40	35	33	
	0.8	75	68	61	57	52	50	44	73	67	60	57	51	49	44	58	55	50	49	44	49	48	44	49	48	44	42	
	1	84	76	71	65	61	58	53	82	74	69	65	61	58	53	67	63	59	57	52	58	56	52	58	56	52	50	
	1.25	93	82	80	73	71	67	62	90	81	78	73	70	66	61	75	71	68	65	61	66	64	60	66	64	60	58	
	1.5	98	86	86	78	77	72	67	95	84	84	77	76	71	66	80	75	73	70	66	71	69	65	63	65	65	63	
	2	105	91	95	85	87	79	75	102	90	92	84	85	79	74	88	82	82	77	73	79	76	73	70	76	73	70	
	2.5	110	95	101	89	94	85	81	106	93	98	88	92	84	80	93	86	88	82	79	84	81	78	76	81	78	76	
	3	113	97	105	92	99	88	84	109	96	102	91	96	87	84	97	89	92	86	82	88	84	81	79	86	84	81	79
	4	117	100	111	96	105	92	89	113	98	107	95	102	91	88	101	92	97	90	87	92	88	86	83	90	88	86	83
	5	120	101	114	98	109	95	92	116	100	111	97	106	94	92	104	95	101	92	90	95	91	89	86	93	91	89	86
7	123	103	119	101	115	98	96	118	102	115	100	111	97	95	107	97	105	96	94	99	94	92	89	96	94	92	89	
10	125	105	122	103	119	101	99	120	103	118	102	115	100	98	110	99	108	98	97	102	96	95	92	98	96	95	92	

配光曲線



直射水平面照度

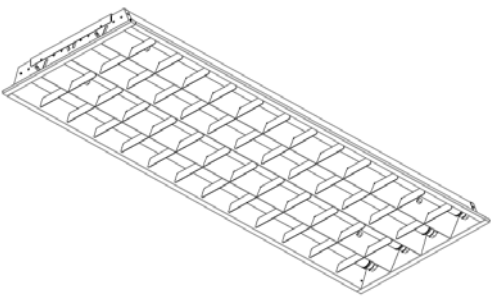




ECOHiLUX照明器具 配光データシート

器具品名	直管型LEDランプ 専用器具 埋込下面開放型	保守率	
器具品番	IRLDFL44UK-LV	良	0.81
部品品名	-	中	0.77
部品品番	-	否	0.67
器具光束	8770lm	器具効率	
光源	LDG40S・D／19／25	上方向	0%
光源光束	2500lm × 4	下方向	88%
		全方向	88%

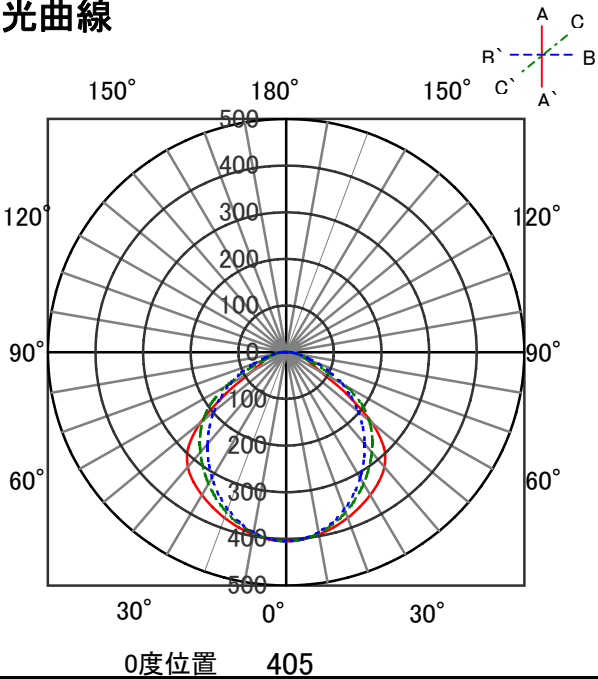
意匠図



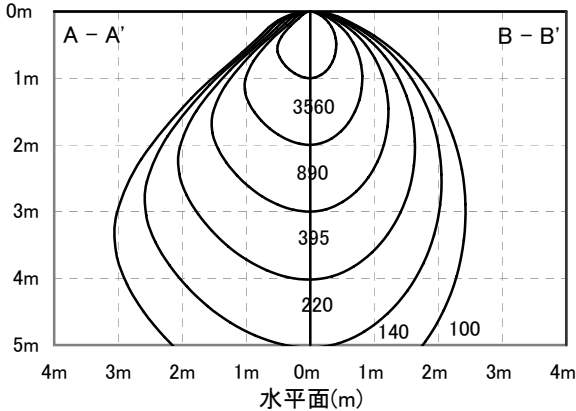
照明率表

		作業面照明率(×0.01)															
反射率	天井	80								70							
	壁	70	50	30	10	70	50	30	10	70	50	30	10	50	30	10	30
室指数	床	30	10	30	10	30	10	10	30	10	30	10	30	10	30	10	0
	0.4	46	44	33	32	26	25	21	45	43	33	32	26	25	21	25	24
	0.6	65	60	51	48	42	41	36	63	58	50	48	42	41	36	48	46
	0.8	75	68	61	57	52	50	44	73	67	60	57	51	49	44	58	55
	1	84	76	71	65	61	58	53	82	74	69	65	61	58	53	67	63
	1.25	93	82	80	73	71	67	62	90	81	78	73	70	66	61	75	71
	1.5	98	86	86	78	77	72	67	95	84	84	77	76	71	66	80	75
	2	105	91	95	85	87	79	75	102	90	92	84	85	79	74	88	82
	2.5	110	95	101	89	94	85	81	106	93	98	88	92	84	80	93	86
	3	113	97	105	92	99	88	84	109	96	102	91	96	87	84	97	89
	4	117	100	111	96	105	92	89	113	98	107	95	102	91	88	101	92
	5	120	101	114	98	109	95	92	116	100	111	97	106	94	92	104	95
	7	123	103	119	101	115	98	96	118	102	115	100	111	97	95	107	97
	10	125	105	122	103	119	101	99	120	103	118	102	115	100	98	110	99

配光曲線



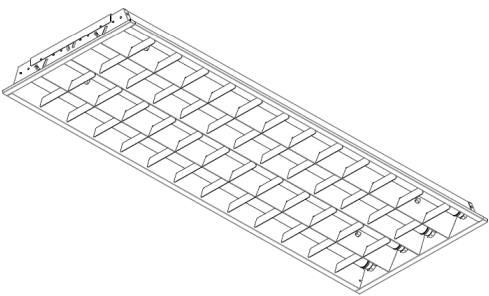
直射水平面照度



ECOHILUX照明器具 配光データシート

意匠図

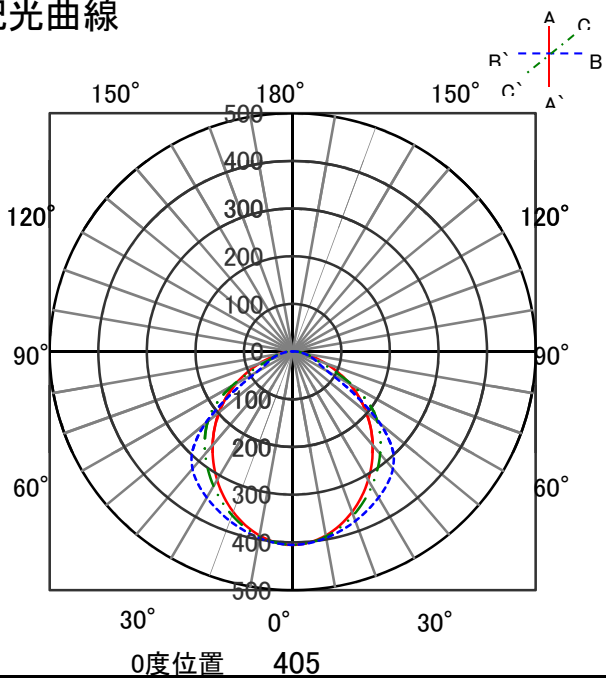
器具品名	直管LEDランプ 専用器具 埋込下面ルーバー型	保守率	
器具品番	IRLDL44UK-LV	良	0.81
部品品名	-	中	0.77
部品品番	-	否	0.67
器具光束	8770lm	器具効率	
光源	LDG40S・D／22／25×4	上方向	0%
光源光束	10000lm	下方向	88%
		全方向	88%



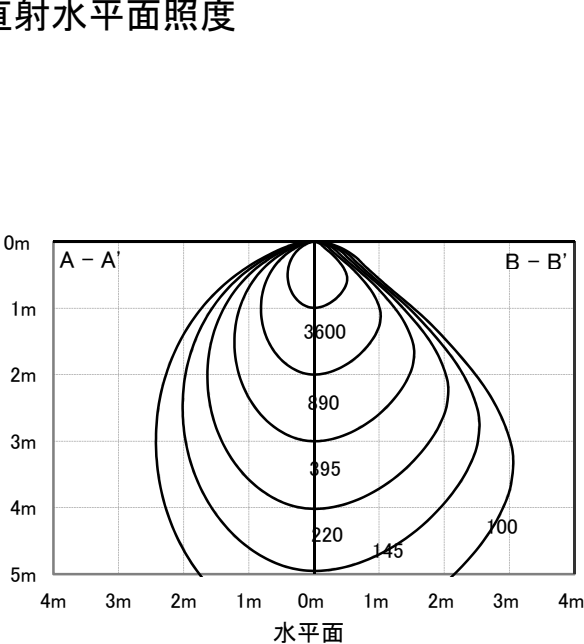
照明率表

		作業面照明率(×0.01)															
反射率	天井 壁 床	80								70							
		70	50	30	10	70	50	30	10	70	50	30	10	50	30	10	30
室 指 数	0.4	46	44	33	32	26	25	21	45	43	33	32	26	25	21	32	31
	0.6	65	60	51	48	42	41	36	63	58	50	48	42	41	36	48	46
	0.8	75	68	61	57	52	50	44	73	67	60	57	51	49	44	58	55
	1	84	76	71	65	61	58	53	82	74	69	65	61	58	53	67	63
	1.25	93	82	80	73	71	67	62	90	81	78	73	70	66	61	75	71
	1.5	98	86	86	78	77	72	67	95	84	84	77	76	71	66	80	75
	2	105	91	95	85	87	79	75	102	90	92	84	85	79	74	88	82
	2.5	110	95	101	89	94	85	81	106	93	98	88	92	84	80	93	86
	3	113	97	105	92	99	88	84	109	96	102	91	96	87	84	97	89
	4	117	100	111	96	105	92	89	113	98	107	95	102	91	88	101	92
	5	120	101	114	98	109	95	92	116	100	111	97	106	94	92	104	95
	7	123	103	119	101	115	98	96	118	102	115	100	111	97	95	107	97
	10	125	105	122	103	119	101	99	120	103	118	102	115	100	98	110	99

配光曲線



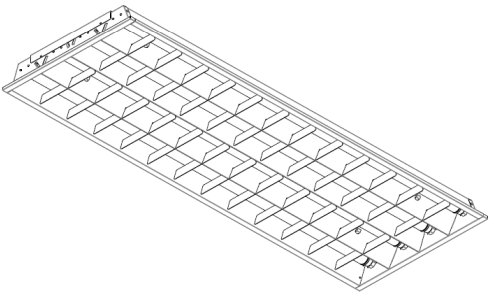
直射水平面照度



ECOHiLUX照明器具 配光データシート

器具品名	直管LEDランプ 専用器具 埋込下面ルーバー型	保守率	
器具品番	IRLDL44UK-LV	良	0.81
部品品名	-	中	0.77
部品品番	-	否	0.67
器具光束	11580lm	器具効率	
光源	LDG40S・D／29／33×4	上方向	0%
光源光束	13200lm	下方向	88%
		全方向	88%

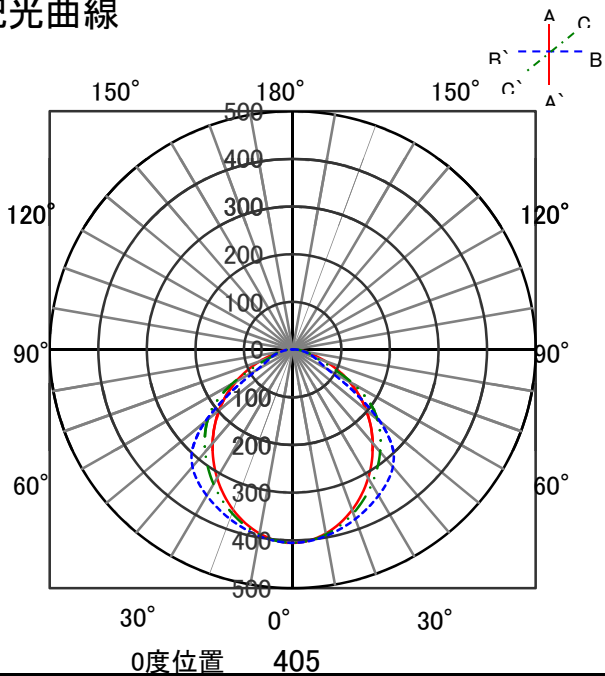
意匠図



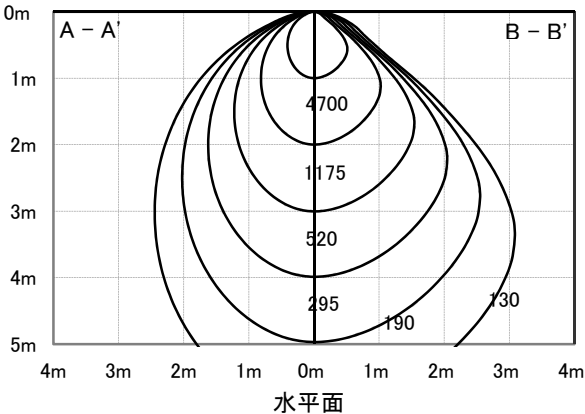
照明率表

		作業面照明率(×0.01)															
反射率	天井	80								70							
	壁	70	50	30	10	70	50	30	10	50	30	10	30	10	0	30	0
	床	30	10	30	10	30	10	10	30	10	30	10	30	10	10	30	10
室 指 数	0.4	46	44	33	32	26	25	21	45	43	33	32	26	25	21	32	31
	0.6	65	60	51	48	42	41	36	63	58	50	48	42	41	36	48	46
	0.8	75	68	61	57	52	50	44	73	67	60	57	51	49	44	58	55
	1	84	76	71	65	61	58	53	82	74	69	65	61	58	53	67	63
	1.25	93	82	80	73	71	67	62	90	81	78	73	70	66	61	75	71
	1.5	98	86	86	78	77	72	67	95	84	84	77	76	71	66	80	75
	2	105	91	95	85	87	79	75	102	90	92	84	85	79	74	88	82
	2.5	110	95	101	89	94	85	81	106	93	98	88	92	84	80	93	86
	3	113	97	105	92	99	88	84	109	96	102	91	96	87	84	97	89
	4	117	100	111	96	105	92	89	113	98	107	95	102	91	88	101	92
	5	120	101	114	98	109	95	92	116	100	111	97	106	94	92	104	95
	7	123	103	119	101	115	98	96	118	102	115	100	111	97	95	107	97
	10	125	105	122	103	119	101	99	120	103	118	102	115	100	98	110	99

配光曲線



直射水平面照度

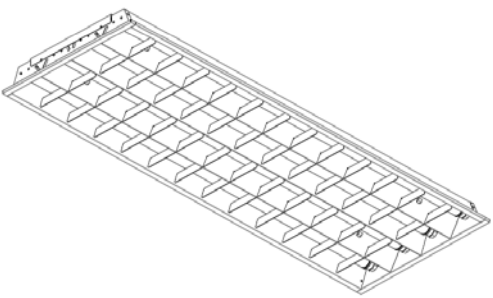




ECOHiLUX照明器具 配光データシート

意匠図

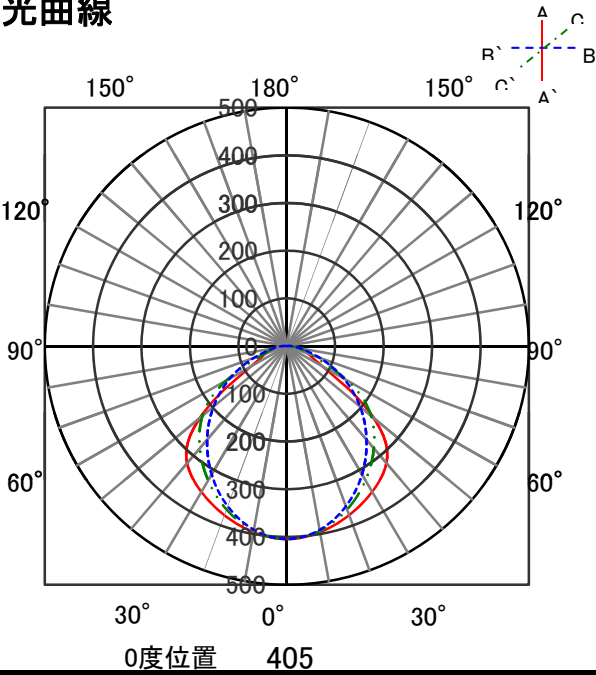
器具品名	直管型LEDランプ 専用器具 埋込下面開放型	保守率	
器具品番	IRLDL44UK-LV	良	0.81
部品品名	-	中	0.77
部品品番	-	否	0.67
器具光束	7030lm	器具効率	
光源	LDG40S・N／10／20	上方向	0%
光源光束	2000lm × 4	下方向	88%
		全方向	88%



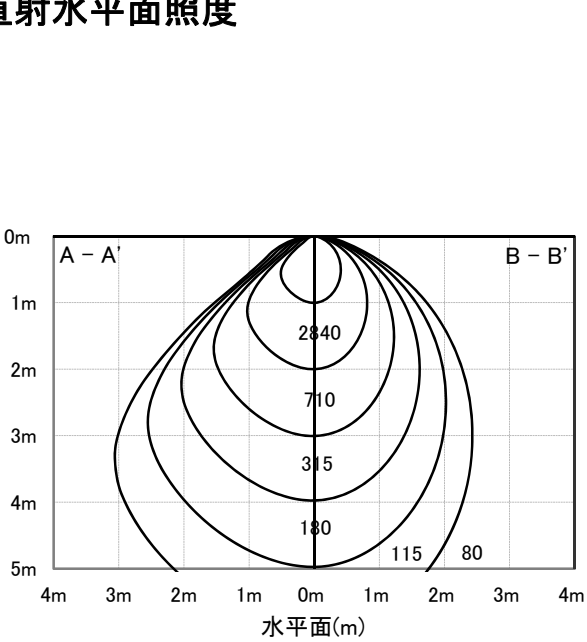
照明率表

作業面照明率(×0.01)																												
反 射 率	天井	80								70						50				30			0					
	壁	70		50		30		10		70		50		30		10		50		30		10		30		10		0
	床	30	10	30	10	30	10	30	10	30	10	30	10	30	10	30	10	30	10	30	10	30	10	30	10	30	10	0
室 指 数	0.4	46	44	33	32	26	25	21	45	43	33	32	26	25	21	32	31	25	25	21	25	24	21	19				
	0.6	65	60	51	48	42	41	36	63	58	50	48	42	41	36	48	46	41	40	35	40	40	35	33				
	0.8	75	68	61	57	52	50	44	73	67	60	57	51	49	44	58	55	50	49	44	49	48	44	42				
	1	84	76	71	65	61	58	53	82	74	69	65	61	58	53	67	63	59	57	52	58	56	52	50				
	1.25	93	82	80	73	71	67	62	90	81	78	73	70	66	61	75	71	68	65	61	66	64	60	58				
	1.5	98	86	86	78	77	72	67	95	84	84	77	76	71	66	80	75	73	70	66	71	69	65	63				
	2	105	91	95	85	87	79	75	102	90	92	84	85	79	74	88	82	82	77	73	79	76	73	70				
	2.5	110	95	101	89	94	85	81	106	93	98	88	92	84	80	93	86	88	82	79	84	81	78	76				
	3	113	97	105	92	99	88	84	109	96	102	91	96	87	84	97	89	92	86	82	88	84	81	79				
	4	117	100	111	96	105	92	89	113	98	107	95	102	91	88	101	92	97	90	87	92	88	86	83				
5	120	101	114	98	109	95	92	116	100	111	97	106	94	92	104	95	101	92	90	95	91	89	86					
7	123	103	119	101	115	98	96	118	102	115	100	111	97	95	107	97	105	96	94	99	94	92	89					
10	125	105	122	103	119	101	99	120	103	118	102	115	100	98	110	99	108	98	97	102	96	95	92					

配光曲線



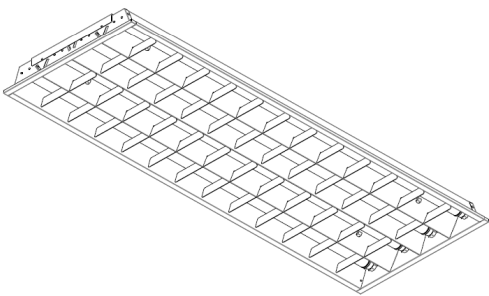
直射水平面照度



ECOHiLUX照明器具 配光データシート

意匠図

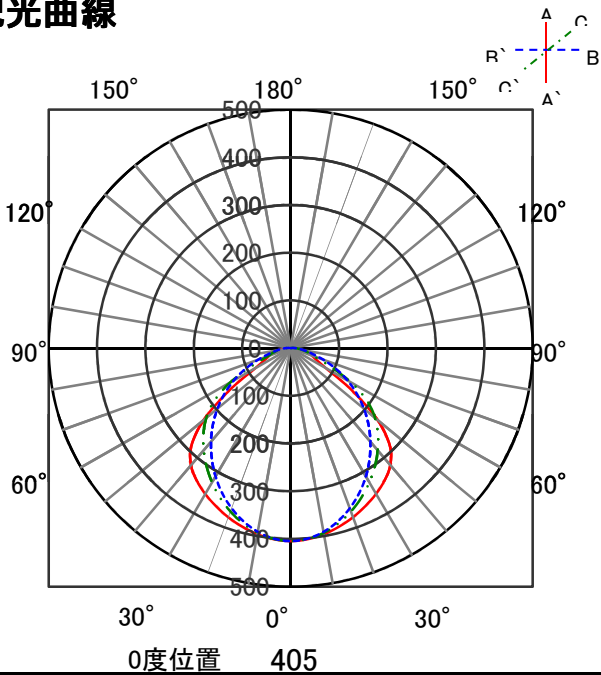
器具品名	直管型LEDランプ 専用器具 埋込下面開放型	保守率	
器具品番	IRLDL44UK-LV	良	0.81
部品品名	-	中	0.77
部品品番	-	否	0.67
器具光束	7030lm	器具効率	
光源	LDG40S・N／11／20	上方向	0%
光源光束	2000lm×4	下方向	88%
		全方向	88%



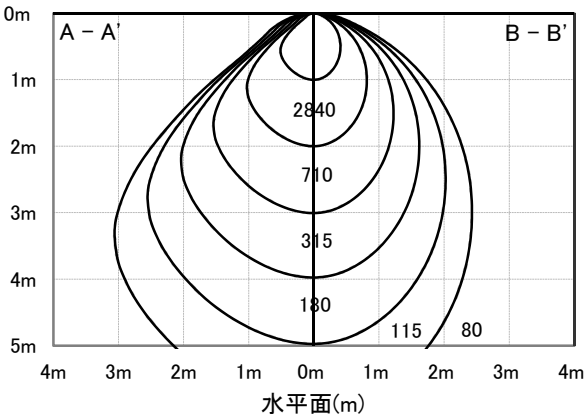
照明率表

作業面照明率(×0.01)																											
反射率	天井	80								70				50				30			0						
	壁	70		50		30		10		70		50		30		10		50		30		10		30		10	
	床	30	10	30	10	30	10	10	30	10	30	10	30	10	10	30	10	30	10	10	30	10	10	30	10	10	0
室 指 数	0.4	46	44	33	32	26	25	21	45	43	33	32	26	25	21	32	31	25	25	21	25	24	21	19			
	0.6	65	60	51	48	42	41	36	63	58	50	48	42	41	36	48	46	41	40	35	40	40	35	33			
	0.8	75	68	61	57	52	50	44	73	67	60	57	51	49	44	58	55	50	49	44	49	48	44	42			
	1	84	76	71	65	61	58	53	82	74	69	65	61	58	53	67	63	59	57	52	58	56	52	50			
	1.25	93	82	80	73	71	67	62	90	81	78	73	70	66	61	75	71	68	65	61	66	64	60	58			
	1.5	98	86	86	78	77	72	67	95	84	84	77	76	71	66	80	75	73	70	66	71	69	65	63			
	2	105	91	95	85	87	79	75	102	90	92	84	85	79	74	88	82	82	77	73	79	76	73	70			
	2.5	110	95	101	89	94	85	81	106	93	98	88	92	84	80	93	86	88	82	79	84	81	78	76			
	3	113	97	105	92	99	88	84	109	96	102	91	96	87	84	97	89	92	86	82	88	84	81	79			
	4	117	100	111	96	105	92	89	113	98	107	95	102	91	88	101	92	97	90	87	92	88	86	83			
	5	120	101	114	98	109	95	92	116	100	111	97	106	94	92	104	95	101	92	90	95	91	89	86			
7	123	103	119	101	115	98	96	118	102	115	100	111	97	95	107	97	105	96	94	99	94	92	89				
10	125	105	122	103	119	101	99	120	103	118	102	115	100	98	110	99	108	98	97	102	96	95	92				

配光曲線



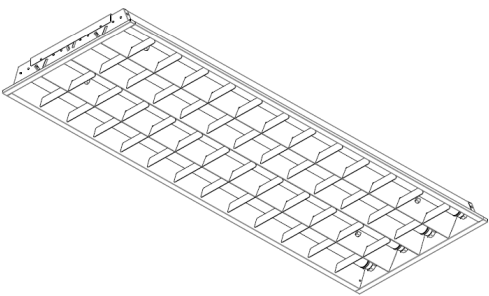
直射水平面照度



ECOHiLUX照明器具 配光データシート

器具品名	直管LEDランプ 専用器具 埋込下面ルーバー型	保守率	
		良	0.81
器具品番	IRLDL44UK-LV	中	0.77
部品品名	-	否	0.67
部品品番	-	器具効率	
器具光束	5260lm	上方向	0%
光源	LDG40S・N／12／15×4	下方向	88%
光源光束	6000lm	全方向	88%

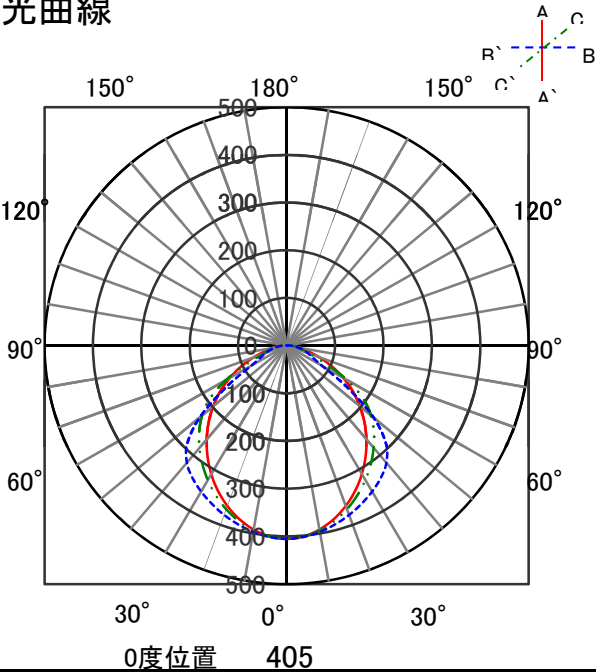
意匠図



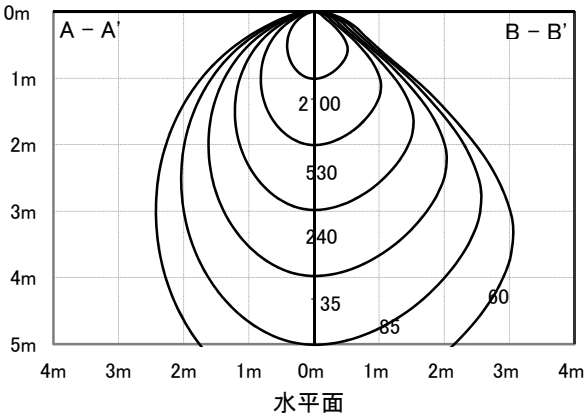
照明率表

		作業面照明率(×0.01)															
反射率	天井	80								70							
	壁	70	50	30	10	70	50	30	10	50	30	10	30	10	0	30	10
	床	30	10	30	10	30	10	10	30	10	30	10	30	10	10	30	10
室 指 数	0.4	46	44	33	32	26	25	21	45	43	33	32	26	25	21	32	31
	0.6	65	60	51	48	42	41	36	63	58	50	48	42	41	36	48	46
	0.8	75	68	61	57	52	50	44	73	67	60	57	51	49	44	58	55
	1	84	76	71	65	61	58	53	82	74	69	65	61	58	53	67	63
	1.25	93	82	80	73	71	67	62	90	81	78	73	70	66	61	75	71
	1.5	98	86	86	78	77	72	67	95	84	84	77	76	71	66	80	75
	2	105	91	95	85	87	79	75	102	90	92	84	85	79	74	88	82
	2.5	110	95	101	89	94	85	81	106	93	98	88	92	84	80	93	86
	3	113	97	105	92	99	88	84	109	96	102	91	96	87	84	97	89
	4	117	100	111	96	105	92	89	113	98	107	95	102	91	88	101	92
	5	120	101	114	98	109	95	92	116	100	111	97	106	94	92	104	95
	7	123	103	119	101	115	98	96	118	102	115	100	111	97	95	107	97
	10	125	105	122	103	119	101	99	120	103	118	102	115	100	98	110	99

配光曲線



直射水平面照度



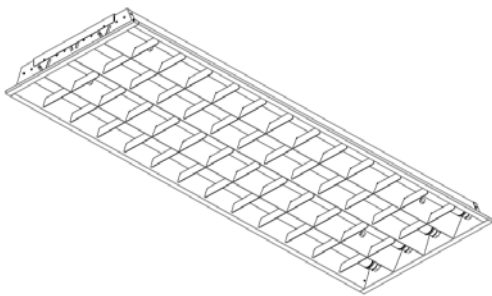




# ECOHILUX照明器具 配光データシート

## 意匠図

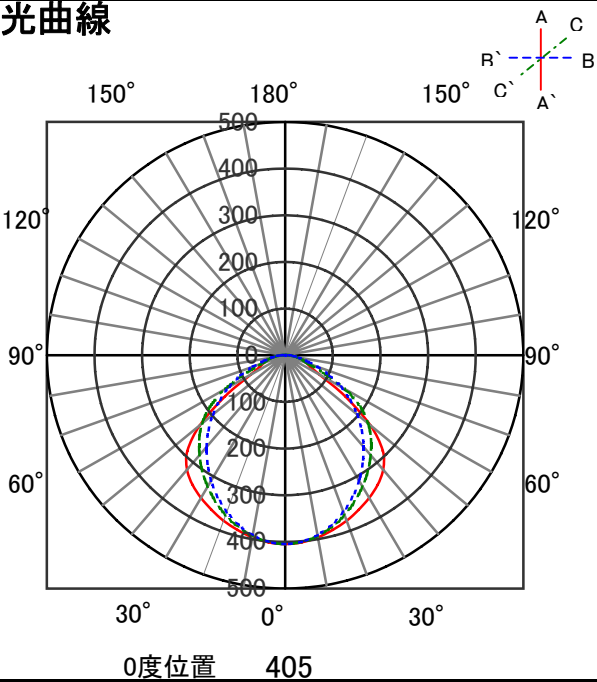
器具品名	直管型LEDランプ 専用器具 埋込下面開放型	保守率	
器具品番	IRLDFL44UK-LV	良	0.81
部品品名	-	中	0.77
部品品番	-	否	0.67
器具光束	7030lm	器具効率	
光源	LDG40S・N/13/20	上方向	0%
光源光束	2000lm × 4	下方向	88%
		全方向	88%



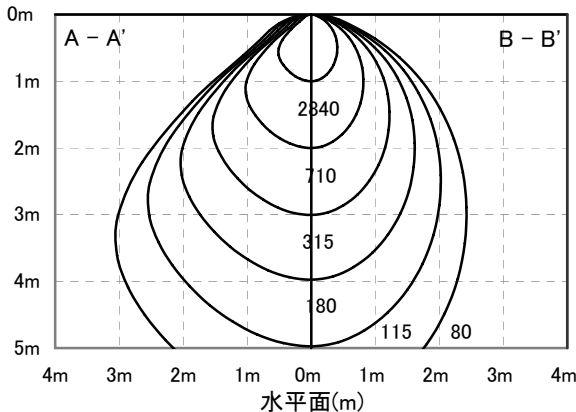
## 照明率表

作業面照明率(×0.01)																												
反 射 率	天井	80								70								50						30				0
	壁	70		50		30		10		70		50		30		10		50		30		10		30		10		0
	床	30	10	30	10	30	10	10	30	10	30	10	30	10	10	30	10	30	10	10	30	10	10	30	10	10	0	
室 指 数	0.4	46	44	33	32	26	25	21	45	43	33	32	26	25	21	32	31	25	25	21	25	24	21	19				
	0.6	65	60	51	48	42	41	36	63	58	50	48	42	41	36	48	46	41	40	35	40	40	35	33				
	0.8	75	68	61	57	52	50	44	73	67	60	57	51	49	44	58	55	50	49	44	49	48	44	42				
	1	84	76	71	65	61	58	53	82	74	69	65	61	58	53	67	63	59	57	52	58	56	52	50				
	1.25	93	82	80	73	71	67	62	90	81	78	73	70	66	61	75	71	68	65	61	66	64	60	58				
	1.5	98	86	86	78	77	72	67	95	84	84	77	76	71	66	80	75	73	70	66	71	69	65	63				
	2	105	91	95	85	87	79	75	102	90	92	84	85	79	74	88	82	82	77	73	79	76	73	70				
	2.5	110	95	101	89	94	85	81	106	93	98	88	92	84	80	93	86	88	82	79	84	81	78	76				
	3	113	97	105	92	99	88	84	109	96	102	91	96	87	84	97	89	92	86	82	88	84	81	79				
	4	117	100	111	96	105	92	89	113	98	107	95	102	91	88	101	92	97	90	87	92	88	86	83				
	5	120	101	114	98	109	95	92	116	100	111	97	106	94	92	104	95	101	92	90	95	91	89	86				
7	123	103	119	101	115	98	96	118	102	115	100	111	97	95	107	97	105	96	94	99	94	92	89					
10	125	105	122	103	119	101	99	120	103	118	102	115	100	98	110	99	108	98	97	102	96	95	92					

## 配光曲線



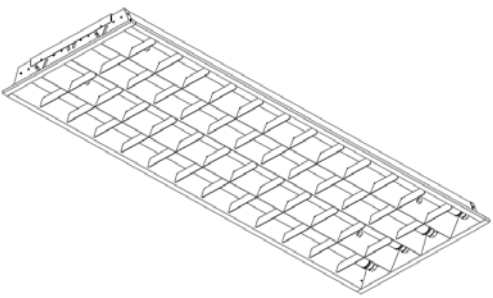
## 直射水平面照度



ECOHILUX照明器具 配光データシート

意匠図

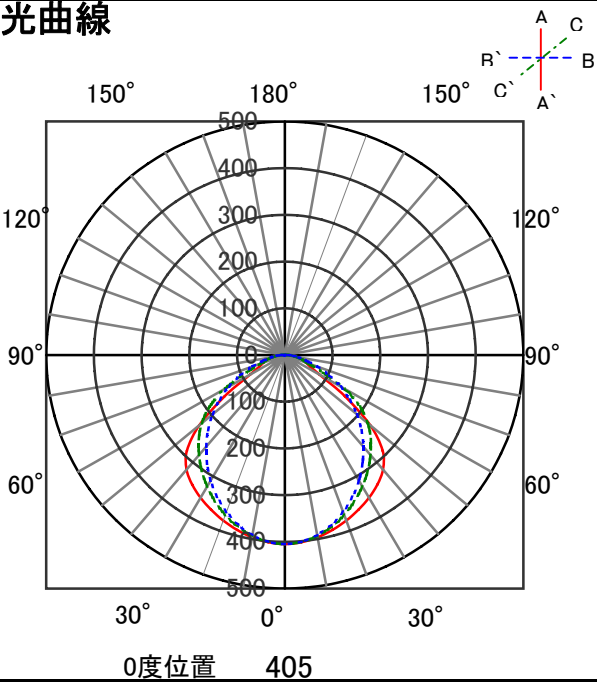
器具品名	直管型LEDランプ 専用器具 埋込下面開放型	保守率	
器具品番	IRLDFL44UK-LV	良	0.81
部品品名	-	中	0.77
部品品番	-	否	0.67
器具光束	7030lm	器具効率	
光源	LDG40S・D／15／20	上方向	0%
光源光束	2000lm × 4	下方向	88%
		全方向	88%



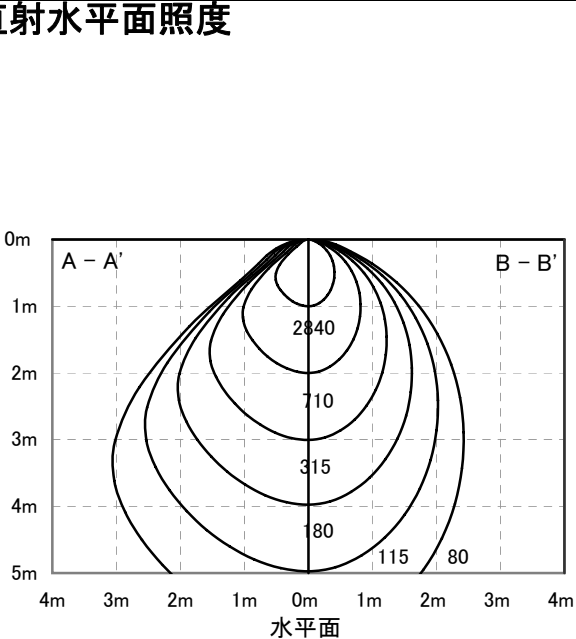
照明率表

作業面照明率(×0.01)																											
反 射 率	天井	80								70								50						30			0
	壁	70		50		30		10		70		50		30		10		50		30		10	30	10	0		
室 指 数	床	30	10	30	10	30	10	10	30	10	30	10	30	10	10	30	10	30	10	10	30	10	10	0			
	0.4	46	44	33	32	26	25	21	45	43	33	32	26	25	21	32	31	25	25	21	25	24	21	19			
	0.6	65	60	51	48	42	41	36	63	58	50	48	42	41	36	48	46	41	40	35	40	40	35	33			
	0.8	75	68	61	57	52	50	44	73	67	60	57	51	49	44	58	55	50	49	44	49	48	44	42			
	1	84	76	71	65	61	58	53	82	74	69	65	61	58	53	67	63	59	57	52	58	56	52	50			
	1.25	93	82	80	73	71	67	62	90	81	78	73	70	66	61	75	71	68	65	61	66	64	60	58			
	1.5	98	86	86	78	77	72	67	95	84	84	77	76	71	66	80	75	73	70	66	71	69	65	63			
	2	105	91	95	85	87	79	75	102	90	92	84	85	79	74	88	82	82	77	73	79	76	73	70			
	2.5	110	95	101	89	94	85	81	106	93	98	88	92	84	80	93	86	88	82	79	84	81	78	76			
	3	113	97	105	92	99	88	84	109	96	102	91	96	87	84	97	89	92	86	82	88	84	81	79			
	4	117	100	111	96	105	92	89	113	98	107	95	102	91	88	101	92	97	90	87	92	88	86	83			
	5	120	101	114	98	109	95	92	116	100	111	97	106	94	92	104	95	101	92	90	95	91	89	86			
7	123	103	119	101	115	98	96	118	102	115	100	111	97	95	107	97	105	96	94	99	94	92	89				
10	125	105	122	103	119	101	99	120	103	118	102	115	100	98	110	99	108	98	97	102	96	95	92				

配光曲線



直射水平面照度

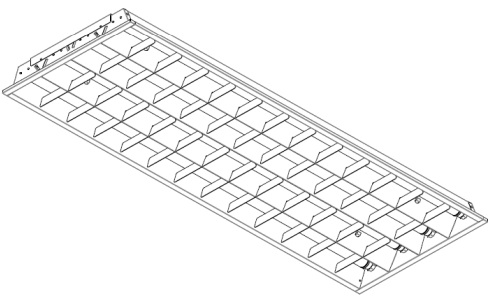




ECOHILUX照明器具 配光データシート

意匠図

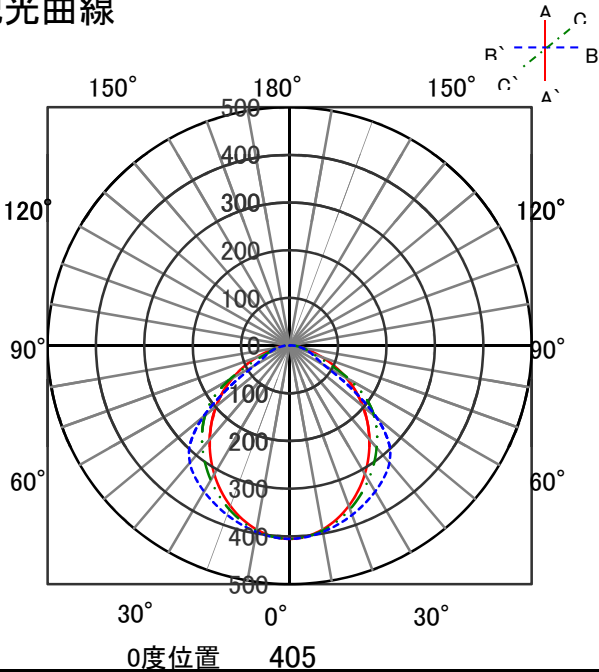
器具品名	直管LEDランプ 専用器具 埋込下面ルーバー型	保守率	
器具品番	IRLDFL44UK-LV	良	0.81
部品品名	-	中	0.77
部品品番	-	否	0.67
器具光束	5260lm	器具効率	
光源	LDG40S・N／15／15-LNP×4	上方向	0%
光源光束	6000lm	下方向	88%
		全方向	88%



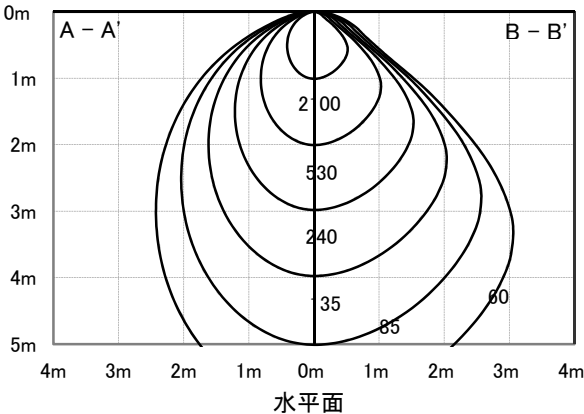
照明率表

		作業面照明率(×0.01)															
反射率	天井 壁 床	80								70							
		70	50	30	10	70	50	30	10	70	50	30	10	50	30	10	30
室 指 数	0.4	46	44	33	32	26	25	21	45	43	33	32	26	25	21	32	31
	0.6	65	60	51	48	42	41	36	63	58	50	48	42	41	36	48	46
	0.8	75	68	61	57	52	50	44	73	67	60	57	51	49	44	58	55
	1	84	76	71	65	61	58	53	82	74	69	65	61	58	53	67	63
	1.25	93	82	80	73	71	67	62	90	81	78	73	70	66	61	75	71
	1.5	98	86	86	78	77	72	67	95	84	84	77	76	71	66	80	75
	2	105	91	95	85	87	79	75	102	90	92	84	85	79	74	88	82
	2.5	110	95	101	89	94	85	81	106	93	98	88	92	84	80	93	86
	3	113	97	105	92	99	88	84	109	96	102	91	96	87	84	97	89
	4	117	100	111	96	105	92	89	113	98	107	95	102	91	88	101	92
	5	120	101	114	98	109	95	92	116	100	111	97	106	94	92	104	95
	7	123	103	119	101	115	98	96	118	102	115	100	111	97	95	107	97
	10	125	105	122	103	119	101	99	120	103	118	102	115	100	98	110	99

配光曲線



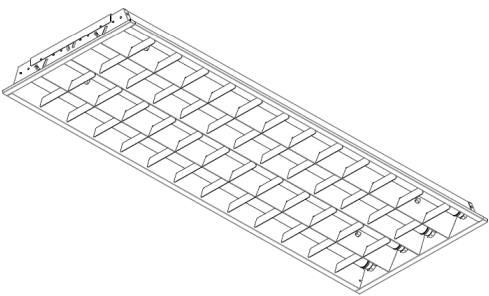
直射水平面照度



ECOHiLUX照明器具 配光データシート

意匠図

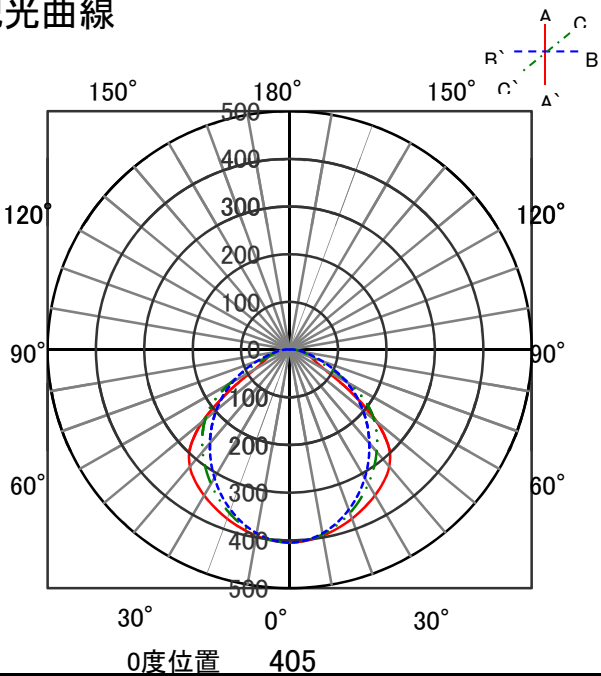
器具品名	直管LEDランプ 専用器具 埋込下面ルーバー型	保守率	
器具品番	IRLDFL44UK-LV	良	0.81
部品品名	-	中	0.77
部品品番	-	否	0.67
器具光束	7030lm	器具効率	
光源	LDG40S・N／16／20×4	上方向	0%
光源光束	8000lm	下方向	88%
		全方向	88%



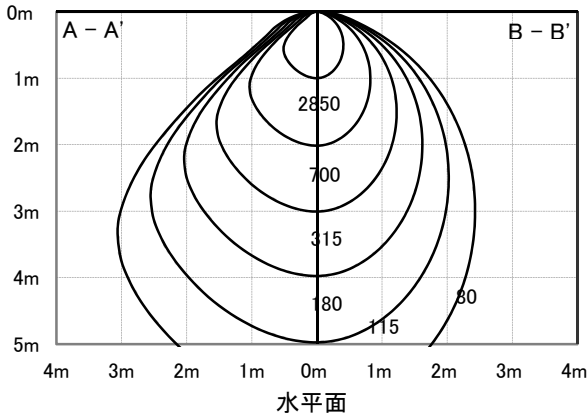
照明率表

作業面照明率(×0.01)																												
反射率	天井	80								70						50					30			0				
	壁	70		50		30		10		70		50		30		10		50		30		10		30		10		0
室 指 数	床	30	10	30	10	30	10	30	10	30	10	30	10	30	10	30	10	30	10	30	10	30	10	30	10	30	10	0
	0.4	46	44	33	32	26	25	21	45	43	33	32	26	25	21	32	31	25	25	21	25	24	21	25	24	21	19	
	0.6	65	60	51	48	42	41	36	63	58	50	48	42	41	36	48	46	41	40	35	40	40	35	40	40	35	33	
	0.8	75	68	61	57	52	50	44	73	67	60	57	51	49	44	58	55	50	49	44	49	48	44	49	48	44	42	
	1	84	76	71	65	61	58	53	82	74	69	65	61	58	53	67	63	59	57	52	58	56	52	58	56	52	50	
	1.25	93	82	80	73	71	67	62	90	81	78	73	70	66	61	75	71	68	65	61	66	64	60	66	64	60	58	
	1.5	98	86	86	78	77	72	67	95	84	84	77	76	71	66	80	75	73	70	66	71	69	65	71	69	65	63	
	2	105	91	95	85	87	79	75	102	90	92	84	85	79	74	88	82	82	77	73	79	76	73	79	76	73	70	
	2.5	110	95	101	89	94	85	81	106	93	98	88	92	84	80	93	86	88	82	79	84	81	78	84	81	78	76	
	3	113	97	105	92	99	88	84	109	96	102	91	96	87	84	97	89	92	86	82	88	84	81	87	84	81	79	
	4	117	100	111	96	105	92	89	113	98	107	95	102	91	88	101	92	97	90	87	92	88	86	92	88	86	83	
	5	120	101	114	98	109	95	92	116	100	111	97	106	94	92	104	95	101	92	90	95	91	89	95	91	89	86	
7	123	103	119	101	115	98	96	118	102	115	100	111	97	95	107	97	105	96	94	99	94	92	99	94	92	89		
10	125	105	122	103	119	101	99	120	103	118	102	115	100	98	110	99	108	98	97	102	96	95	92	96	95	92		

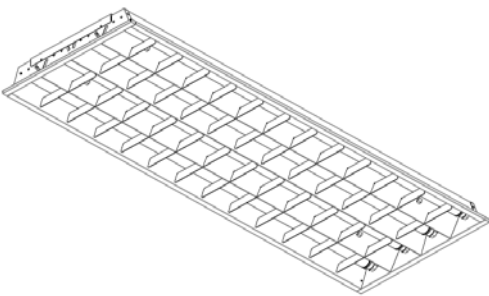
配光曲線



直射水平面照度



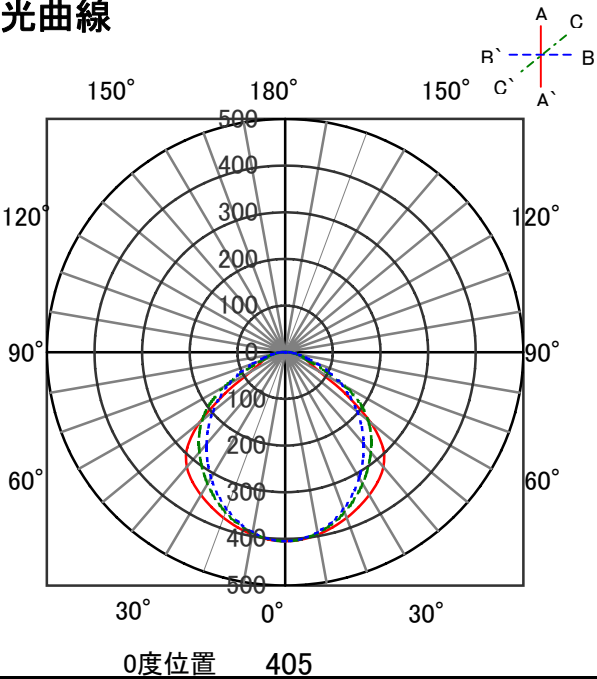
ECOHiLUX照明器具 配光データシート				意匠図	
器具品名	直管型LEDランプ 専用器具 埋込下面開放型			保守率	
器具品番	IRLDL44UK-LV			良	0.81
部品品名	-			中	0.77
部品品番	-			否	0.67
器具光束	8770lm			器具効率	
光源	LDG40S・N／16／25			上方向	0%
光源光束	2500lm × 4			下方向	88%
				全方向	88%



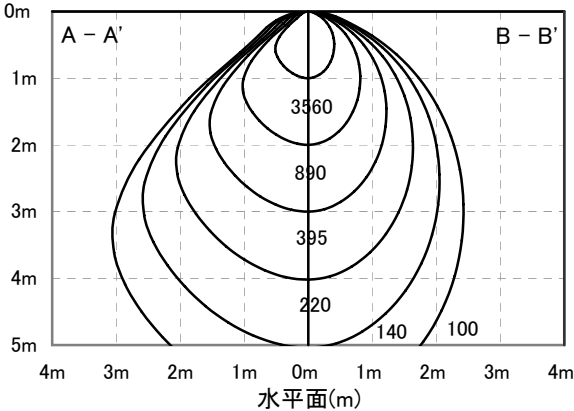
照明率表

		作業面照明率(×0.01)															
反射率	天井	80								70							
	壁	70		50		30		10		70		50		30		10	
	床	30	10	30	10	30	10	10	30	10	30	10	30	10	10	30	10
室 指 数	0.4	46	44	33	32	26	25	21	45	43	33	32	26	25	21	32	31
	0.6	65	60	51	48	42	41	36	63	58	50	48	42	41	36	48	46
	0.8	75	68	61	57	52	50	44	73	67	60	57	51	49	44	58	55
	1	84	76	71	65	61	58	53	82	74	69	65	61	58	53	67	63
	1.25	93	82	80	73	71	67	62	90	81	78	73	70	66	61	75	71
	1.5	98	86	86	78	77	72	67	95	84	84	77	76	71	66	80	75
	2	105	91	95	85	87	79	75	102	90	92	84	85	79	74	88	82
	2.5	110	95	101	89	94	85	81	106	93	98	88	92	84	80	93	86
	3	113	97	105	92	99	88	84	109	96	102	91	96	87	84	97	89
	4	117	100	111	96	105	92	89	113	98	107	95	102	91	88	101	92
	5	120	101	114	98	109	95	92	116	100	111	97	106	94	92	104	95
	7	123	103	119	101	115	98	96	118	102	115	100	111	97	95	107	97
	10	125	105	122	103	119	101	99	120	103	118	102	115	100	98	110	99

配光曲線

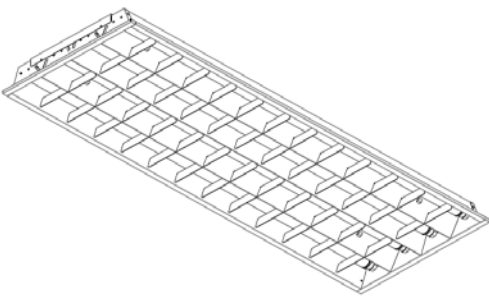


直射水平面照度





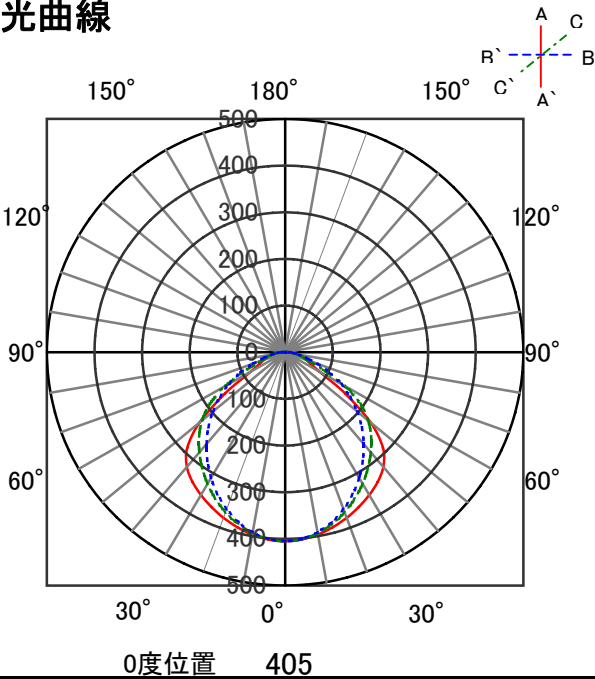
ECOHiLUX照明器具 配光データシート				意匠図	
器具品名	直管型LEDランプ 専用器具 埋込下面開放型			保守率	
器具品番	IRLDFL44UK-LV			良	0.81
部品品名	-			中	0.77
部品品番	-			否	0.67
器具光束	8770lm			器具効率	
光源	LDG40S・N／18／25			上方向	0%
光源光束	2500lm × 4			下方向	88%
				全方向	88%



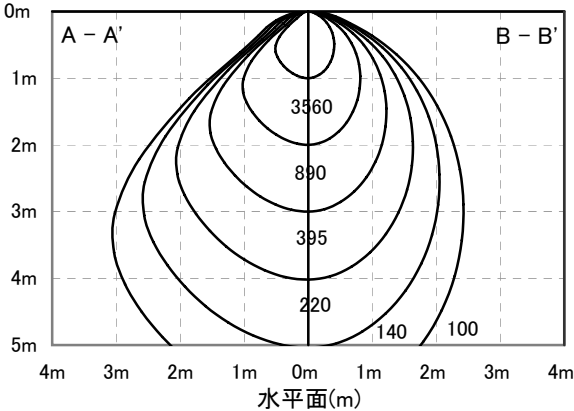
照明率表

		作業面照明率(×0.01)															
反射率	天井	80								70							
	壁	70		50		30		10		70		50		30		10	
	床	30	10	30	10	30	10	10	30	10	30	10	30	10	10	30	10
室 指 数	0.4	46	44	33	32	26	25	21	45	43	33	32	26	25	21	32	31
	0.6	65	60	51	48	42	41	36	63	58	50	48	42	41	36	48	46
	0.8	75	68	61	57	52	50	44	73	67	60	57	51	49	44	58	55
	1	84	76	71	65	61	58	53	82	74	69	65	61	58	53	67	63
	1.25	93	82	80	73	71	67	62	90	81	78	73	70	66	61	75	71
	1.5	98	86	86	78	77	72	67	95	84	84	77	76	71	66	80	75
	2	105	91	95	85	87	79	75	102	90	92	84	85	79	74	88	82
	2.5	110	95	101	89	94	85	81	106	93	98	88	92	84	80	93	86
	3	113	97	105	92	99	88	84	109	96	102	91	96	87	84	97	89
	4	117	100	111	96	105	92	89	113	98	107	95	102	91	88	101	92
	5	120	101	114	98	109	95	92	116	100	111	97	106	94	92	104	95
	7	123	103	119	101	115	98	96	118	102	115	100	111	97	95	107	97
	10	125	105	122	103	119	101	99	120	103	118	102	115	100	98	110	99

配光曲線



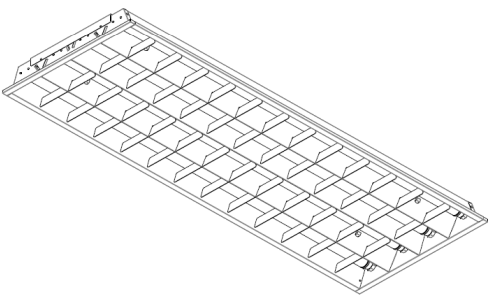
直射水平面照度



ECOHILUX照明器具 配光データシート

意匠図

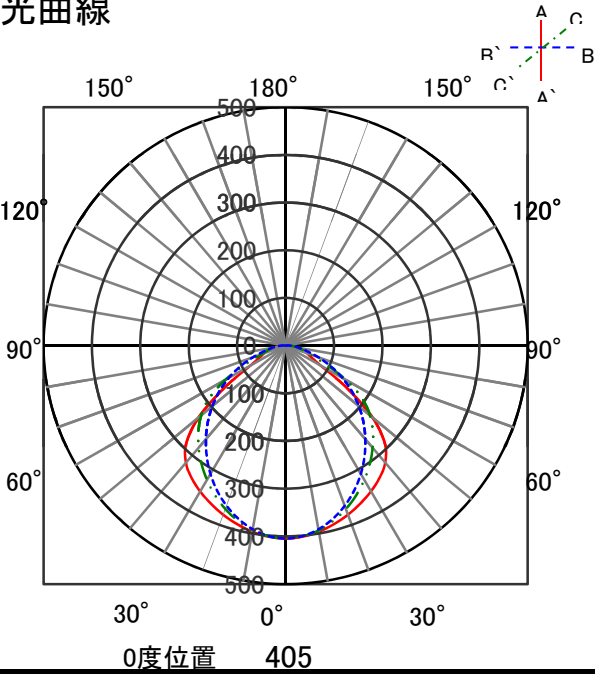
器具品名	直管LEDランプ 専用器具 埋込下面ルーバー型	保守率	
器具品番	IRLDFL44UK-LV	良	0.81
部品品名	-	中	0.77
部品品番	-	否	0.67
器具光束	7030lm	器具効率	
光源	LDG40S・N／20／20／D×4	上方向	0%
光源光束	8000lm	下方向	88%
		全方向	88%



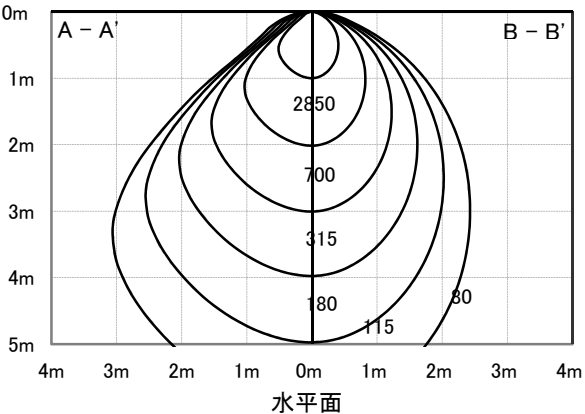
照明率表

作業面照明率(×0.01)																												
反射率	天井	80								70						50				30			0					
	壁	70		50		30		10		70		50		30		10		50		30		10		30		10		0
	床	30	10	30	10	30	10	30	10	30	10	30	10	30	10	30	10	30	10	30	10	30	10	30	10	30	10	0
室 指 数	0.4	46	44	33	32	26	25	21	45	43	33	32	26	25	21	32	31	25	25	21	25	24	21	19				
	0.6	65	60	51	48	42	41	36	63	58	50	48	42	41	36	48	46	41	40	35	40	40	35	33				
	0.8	75	68	61	57	52	50	44	73	67	60	57	51	49	44	58	55	50	49	44	49	48	44	42				
	1	84	76	71	65	61	58	53	82	74	69	65	61	58	53	67	63	59	57	52	58	56	52	50				
	1.25	93	82	80	73	71	67	62	90	81	78	73	70	66	61	75	71	68	65	61	66	64	60	58				
	1.5	98	86	86	78	77	72	67	95	84	84	77	76	71	66	80	75	73	70	66	71	69	65	63				
	2	105	91	95	85	87	79	75	102	90	92	84	85	79	74	88	82	82	77	73	79	76	73	70				
	2.5	110	95	101	89	94	85	81	106	93	98	88	92	84	80	93	86	88	82	79	84	81	78	76				
	3	113	97	105	92	99	88	84	109	96	102	91	96	87	84	97	89	92	86	82	88	84	81	79				
	4	117	100	111	96	105	92	89	113	98	107	95	102	91	88	101	92	97	90	87	92	88	86	83				
	5	120	101	114	98	109	95	92	116	100	111	97	106	94	92	104	95	101	92	90	95	91	89	86				
7	123	103	119	101	115	98	96	118	102	115	100	111	97	95	107	97	105	96	94	99	94	92	89					
10	125	105	122	103	119	101	99	120	103	118	102	115	100	98	110	99	108	98	97	102	96	95	92					

配光曲線



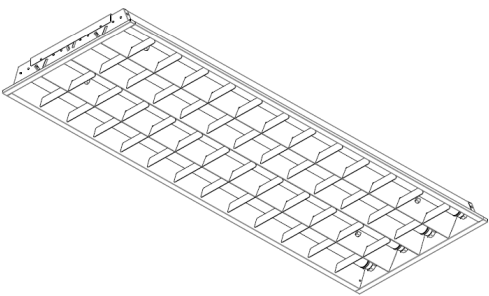
直射水平面照度



ECOHILUX照明器具 配光データシート

意匠図

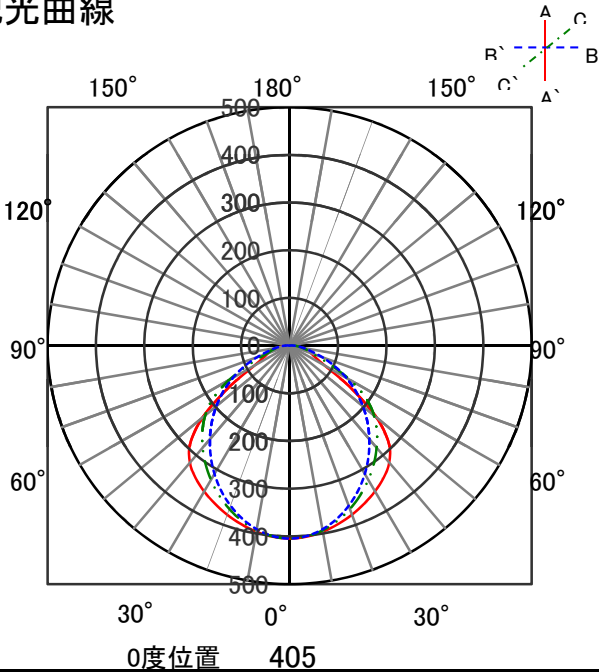
器具品名	直管LEDランプ 専用器具 埋込下面ルーバー型	保守率	
器具品番	IRLDFL44UK-LV	良	0.81
部品品名	-	中	0.77
部品品番	-	否	0.67
器具光束	7030lm	器具効率	
光源	LDG40S・N/20/20-LNP×4	上方向	0%
光源光束	8000lm	下方向	88%
		全方向	88%



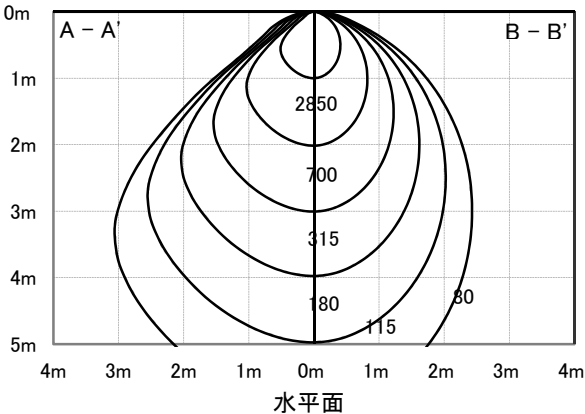
照明率表

作業面照明率(×0.01)																												
反射率	天井	80								70						50					30			0				
	壁	70		50		30		10		70		50		30		10		50		30		10		30		10		0
室 指 数	床	30	10	30	10	30	10	30	10	30	10	30	10	30	10	30	10	30	10	30	10	30	10	30	10	30	10	0
	0.4	46	44	33	32	26	25	21	45	43	33	32	26	25	21	32	31	25	25	21	25	24	21	25	24	21	19	
	0.6	65	60	51	48	42	41	36	63	58	50	48	42	41	36	48	46	41	40	35	40	40	35	40	40	35	33	
	0.8	75	68	61	57	52	50	44	73	67	60	57	51	49	44	58	55	50	49	44	49	48	44	49	48	44	42	
	1	84	76	71	65	61	58	53	82	74	69	65	61	58	53	67	63	59	57	52	58	56	52	58	56	52	50	
	1.25	93	82	80	73	71	67	62	90	81	78	73	70	66	61	75	71	68	65	61	66	64	60	66	64	60	58	
	1.5	98	86	86	78	77	72	67	95	84	84	77	76	71	66	80	75	73	70	66	71	69	65	63	65	65	63	
	2	105	91	95	85	87	79	75	102	90	92	84	85	79	74	88	82	82	77	73	79	76	73	70	76	73	70	
	2.5	110	95	101	89	94	85	81	106	93	98	88	92	84	80	93	86	88	82	79	84	81	78	76	81	78	76	
	3	113	97	105	92	99	88	84	109	96	102	91	96	87	84	97	89	92	86	82	88	84	81	79	84	81	79	
	4	117	100	111	96	105	92	89	113	98	107	95	102	91	88	101	92	97	90	87	92	88	86	83	88	86	83	
	5	120	101	114	98	109	95	92	116	100	111	97	106	94	92	104	95	101	92	90	95	91	89	86	94	91	89	
7	123	103	119	101	115	98	96	118	102	115	100	111	97	95	107	97	105	96	94	99	94	92	89	99	94	92		
10	125	105	122	103	119	101	99	120	103	118	102	115	100	98	110	99	108	98	97	102	96	95	92	102	96	95		

配光曲線



直射水平面照度

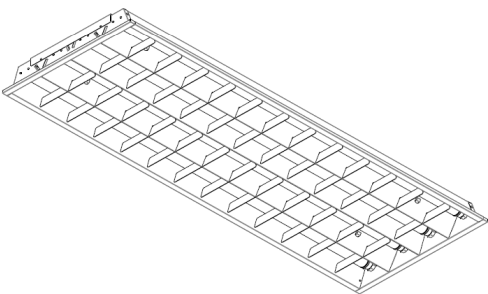




ECOHILUX照明器具 配光データシート

意匠図

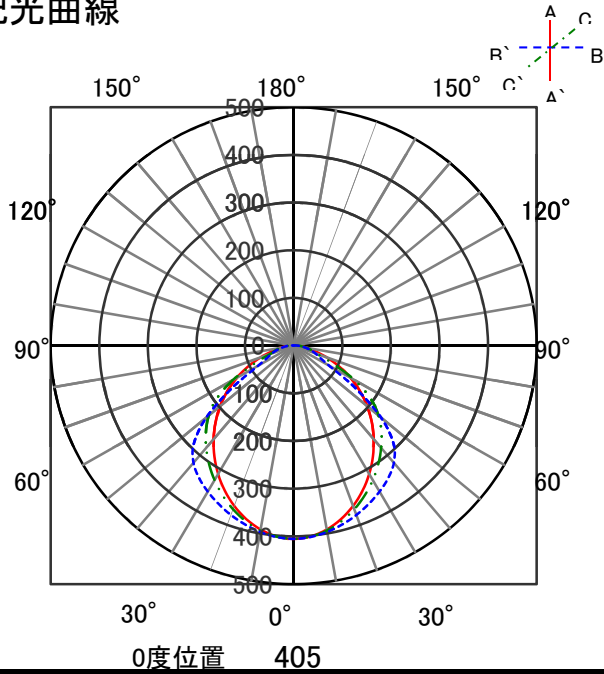
器具品名	直管LEDランプ 専用器具 埋込下面ルーバー型	保守率	
器具品番	IRLDL44UK-LV	良	0.81
部品品名	-	中	0.77
部品品番	-	否	0.67
器具光束	8770lm	器具効率	
光源	LDG40S・N／20／25×4	上方向	0%
光源光束	10000lm	下方向	88%
		全方向	88%



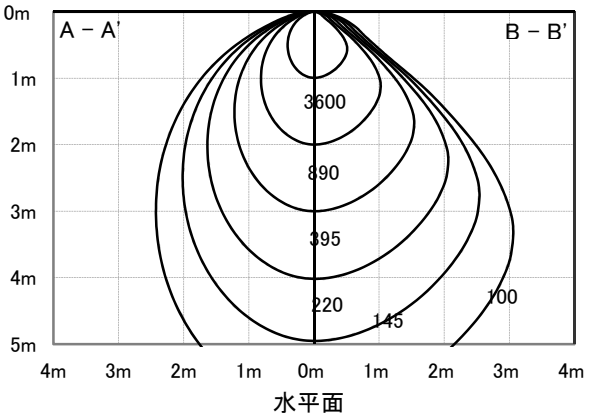
照明率表

		作業面照明率(×0.01)																										
反 射 率	天井	80								70								50						30				0
	壁	70		50		30		10		70		50		30		10		50		30		10		30		10		0
	床	30	10	30	10	30	10	30	10	30	10	30	10	30	10	30	10	30	10	30	10	30	10	30	10	30	10	0
室 指 数	0.4	46	44	33	32	26	25	21	45	43	33	32	26	25	21	32	31	25	25	21	25	24	21	19				
	0.6	65	60	51	48	42	41	36	63	58	50	48	42	41	36	48	46	41	40	35	40	40	35	33				
	0.8	75	68	61	57	52	50	44	73	67	60	57	51	49	44	58	55	50	49	44	49	48	44	42				
	1	84	76	71	65	61	58	53	82	74	69	65	61	58	53	67	63	59	57	52	58	56	52	50				
	1.25	93	82	80	73	71	67	62	90	81	78	73	70	66	61	75	71	68	65	61	66	64	60	58				
	1.5	98	86	86	78	77	72	67	95	84	84	77	76	71	66	80	75	73	70	66	71	69	65	63				
	2	105	91	95	85	87	79	75	102	90	92	84	85	79	74	88	82	82	77	73	79	76	73	70				
	2.5	110	95	101	89	94	85	81	106	93	98	88	92	84	80	93	86	88	82	79	84	81	78	76				
	3	113	97	105	92	99	88	84	109	96	102	91	96	87	84	97	89	92	86	82	88	84	81	79				
	4	117	100	111	96	105	92	89	113	98	107	95	102	91	88	101	92	97	90	87	92	88	86	83				
	5	120	101	114	98	109	95	92	116	100	111	97	106	94	92	104	95	101	92	90	95	91	89	86				
	7	123	103	119	101	115	98	96	118	102	115	100	111	97	95	107	97	105	96	94	99	94	92	89				
10	125	105	122	103	119	101	99	120	103	118	102	115	100	98	110	99	108	98	97	102	96	95	92					

配光曲線



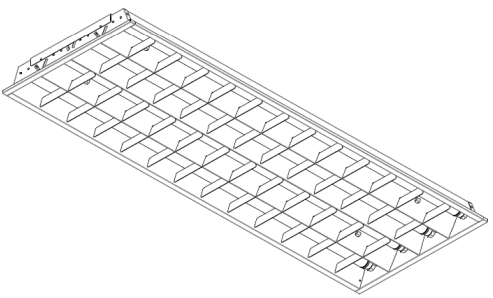
直射水平面照度



ECOHILUX照明器具 配光データシート

意匠図

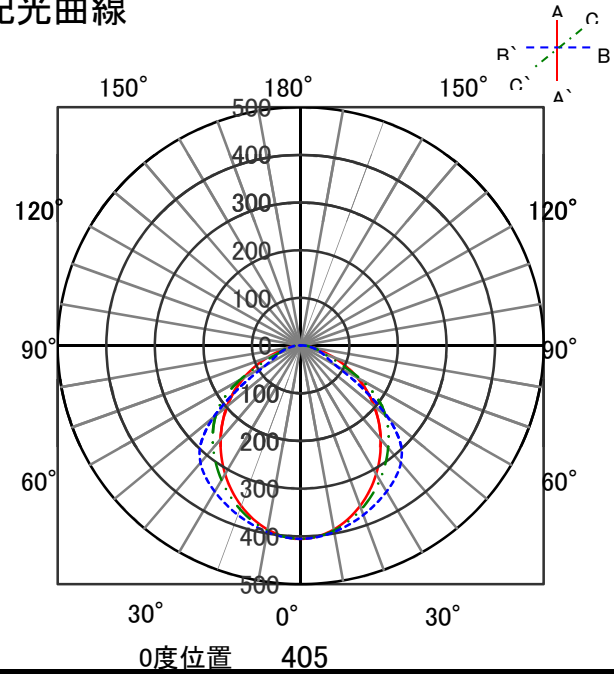
器具品名	直管LEDランプ 専用器具 埋込下面ルーバー型	保守率	
器具品番	IRLDL44UK-LV	良	0.81
部品品名	-	中	0.77
部品品番	-	否	0.67
器具光束	8770lm	器具効率	
光源	LDG40S・N／25／25／D×4	上方向	0%
光源光束	10000lm	下方向	88%
		全方向	88%



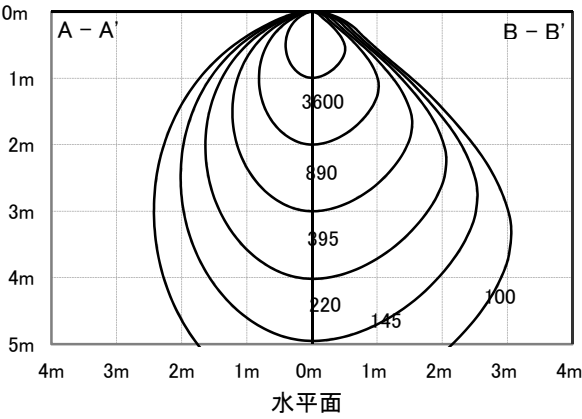
照明率表

作業面照明率(×0.01)																											
反射率	天井	80								70								50						30			0
	壁	70		50		30		10		70		50		30		10		50		30		10	30	10	0		
	床	30	10	30	10	30	10	10	30	10	30	10	30	10	10	30	10	30	10	10	30	10	10	0			
室 指 数	0.4	46	44	33	32	26	25	21	45	43	33	32	26	25	21	32	31	25	25	21	25	24	21	19			
	0.6	65	60	51	48	42	41	36	63	58	50	48	42	41	36	48	46	41	40	35	40	40	35	33			
	0.8	75	68	61	57	52	50	44	73	67	60	57	51	49	44	58	55	50	49	44	49	48	44	42			
	1	84	76	71	65	61	58	53	82	74	69	65	61	58	53	67	63	59	57	52	58	56	52	50			
	1.25	93	82	80	73	71	67	62	90	81	78	73	70	66	61	75	71	68	65	61	66	64	60	58			
	1.5	98	86	86	78	77	72	67	95	84	84	77	76	71	66	80	75	73	70	66	71	69	65	63			
	2	105	91	95	85	87	79	75	102	90	92	84	85	79	74	88	82	82	77	73	79	76	73	70			
	2.5	110	95	101	89	94	85	81	106	93	98	88	92	84	80	93	86	88	82	79	84	81	78	76			
	3	113	97	105	92	99	88	84	109	96	102	91	96	87	84	97	89	92	86	82	88	84	81	79			
	4	117	100	111	96	105	92	89	113	98	107	95	102	91	88	101	92	97	90	87	92	88	86	83			
5	120	101	114	98	109	95	92	116	100	111	97	106	94	92	104	95	101	92	90	95	91	89	86				
7	123	103	119	101	115	98	96	118	102	115	100	111	97	95	107	97	105	96	94	99	94	92	89				
10	125	105	122	103	119	101	99	120	103	118	102	115	100	98	110	99	108	98	97	102	96	95	92				

配光曲線



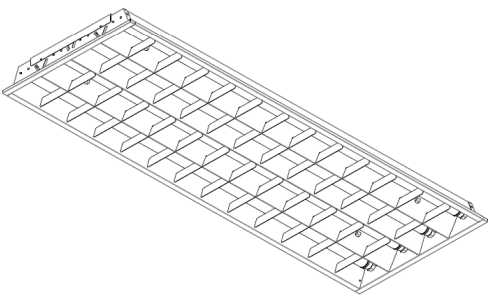
直射水平面照度



ECOHILUX照明器具 配光データシート

意匠図

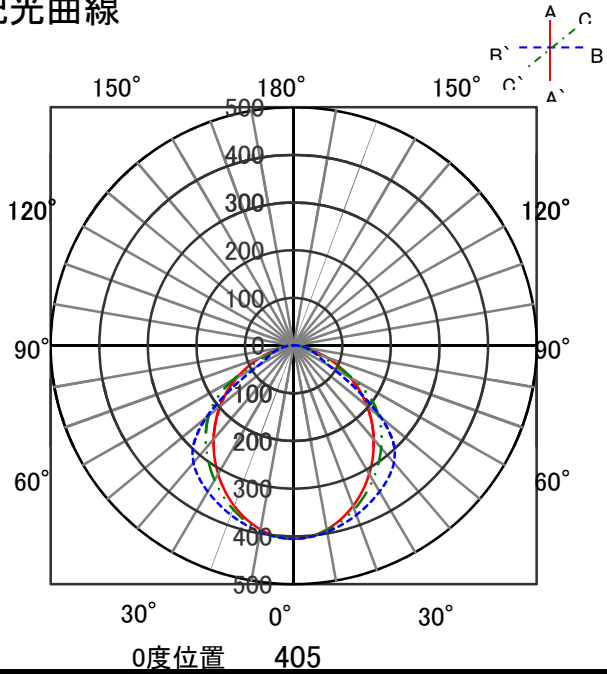
器具品名	直管LEDランプ 専用器具 埋込下面ルーバー型	保守率	
器具品番	IRLDL44UK-LV	良	0.81
部品品名	-	中	0.77
部品品番	-	否	0.67
器具光束	8770lm	器具効率	
光源	LDG40S・N/25/25-LNP×4	上方向	0%
光源光束	10000lm	下方向	88%
		全方向	88%



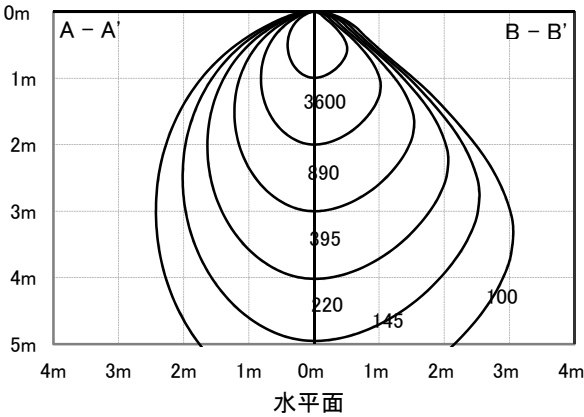
照明率表

作業面照明率(×0.01)																												
反 射 率	天井	80								70								50						30				0
	壁	70		50		30		10		70		50		30		10		50		30		10	30		10	0		
	床	30	10	30	10	30	10	10	30	10	30	10	30	10	10	30	10	30	10	10	30	10	10	30	10	0		
室 指 数	0.4	46	44	33	32	26	25	21	45	43	33	32	26	25	21	32	31	25	25	21	25	24	21	19				
	0.6	65	60	51	48	42	41	36	63	58	50	48	42	41	36	48	46	41	40	35	40	40	35	33				
	0.8	75	68	61	57	52	50	44	73	67	60	57	51	49	44	58	55	50	49	44	49	48	44	42				
	1	84	76	71	65	61	58	53	82	74	69	65	61	58	53	67	63	59	57	52	58	56	52	50				
	1.25	93	82	80	73	71	67	62	90	81	78	73	70	66	61	75	71	68	65	61	66	64	60	58				
	1.5	98	86	86	78	77	72	67	95	84	84	77	76	71	66	80	75	73	70	66	71	69	65	63				
	2	105	91	95	85	87	79	75	102	90	92	84	85	79	74	88	82	82	77	73	79	76	73	70				
	2.5	110	95	101	89	94	85	81	106	93	98	88	92	84	80	93	86	88	82	79	84	81	78	76				
	3	113	97	105	92	99	88	84	109	96	102	91	96	87	84	97	89	92	86	82	88	84	81	79				
	4	117	100	111	96	105	92	89	113	98	107	95	102	91	88	101	92	97	90	87	92	88	86	83				
	5	120	101	114	98	109	95	92	116	100	111	97	106	94	92	104	95	101	92	90	95	91	89	86				
	7	123	103	119	101	115	98	96	118	102	115	100	111	97	95	107	97	105	96	94	99	94	92	89				
10	125	105	122	103	119	101	99	120	103	118	102	115	100	98	110	99	108	98	97	102	96	95	92					

配光曲線



直射水平面照度

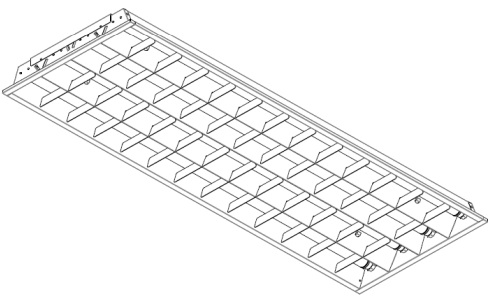




ECOHILUX照明器具 配光データシート

意匠図

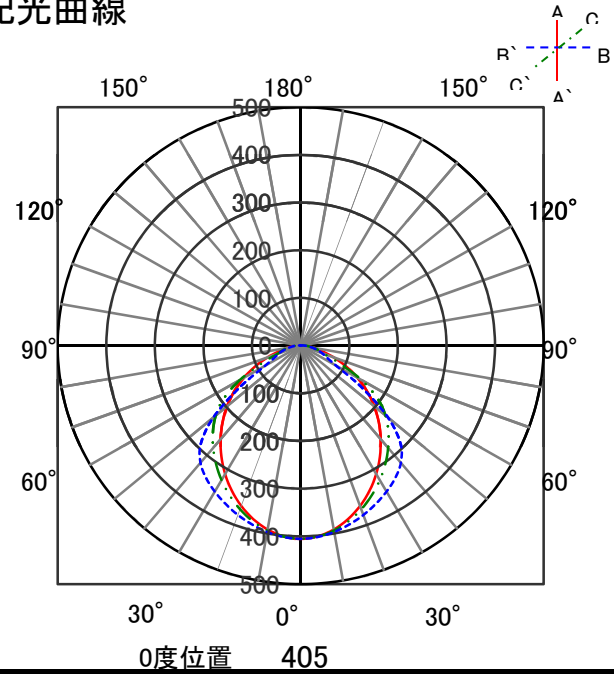
器具品名	直管LEDランプ 専用器具 埋込下面ルーバー型	保守率	
器具品番	IRLDL44UK-LV	良	0.81
部品品名	-	中	0.77
部品品番	-	否	0.67
器具光束	11580lm	器具効率	
光源	LDG40S・N／27／33×4	上方向	0%
光源光束	13200lm	下方向	88%
		全方向	88%



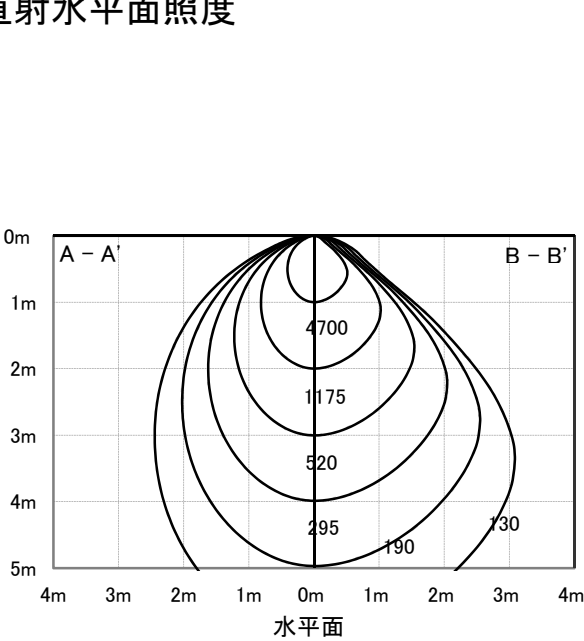
照明率表

作業面照明率(×0.01)																												
反射率	天井	80								70								50						30				0
	壁	70		50		30		10		70		50		30		10		50		30		10		30		10		0
室 指 数	床	30	10	30	10	30	10	10	30	10	30	10	30	10	10	30	10	30	10	10	30	10	10	30	10	10	0	
	0.4	46	44	33	32	26	25	21	45	43	33	32	26	25	21	32	31	25	25	21	25	24	21	19				
	0.6	65	60	51	48	42	41	36	63	58	50	48	42	41	36	48	46	41	40	35	40	40	35	33				
	0.8	75	68	61	57	52	50	44	73	67	60	57	51	49	44	58	55	50	49	44	49	48	44	42				
	1	84	76	71	65	61	58	53	82	74	69	65	61	58	53	67	63	59	57	52	58	56	52	50				
	1.25	93	82	80	73	71	67	62	90	81	78	73	70	66	61	75	71	68	65	61	66	64	60	58				
	1.5	98	86	86	78	77	72	67	95	84	84	77	76	71	66	80	75	73	70	66	71	69	65	63				
	2	105	91	95	85	87	79	75	102	90	92	84	85	79	74	88	82	82	77	73	79	76	73	70				
	2.5	110	95	101	89	94	85	81	106	93	98	88	92	84	80	93	86	88	82	79	84	81	78	76				
	3	113	97	105	92	99	88	84	109	96	102	91	96	87	84	97	89	92	86	82	88	84	81	79				
	4	117	100	111	96	105	92	89	113	98	107	95	102	91	88	101	92	97	90	87	92	88	86	83				
	5	120	101	114	98	109	95	92	116	100	111	97	106	94	92	104	95	101	92	90	95	91	89	86				
7	123	103	119	101	115	98	96	118	102	115	100	111	97	95	107	97	105	96	94	99	94	92	89					
10	125	105	122	103	119	101	99	120	103	118	102	115	100	98	110	99	108	98	97	102	96	95	92					

配光曲線



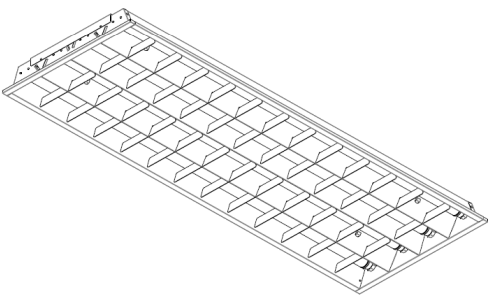
直射水平面照度



ECOHiLUX照明器具 配光データシート

器具品名	直管LEDランプ 専用器具 埋込下面ルーバー型	保守率	
		良	0.81
器具品番	IRLDL44UK-LV	中	0.77
部品品名	-	否	0.67
部品品番	-	器具効率	
器具光束	11580lm	上方向	0%
光源	LDG40S・N／33／33／D×4	下方向	88%
光源光束	13200lm	全方向	88%

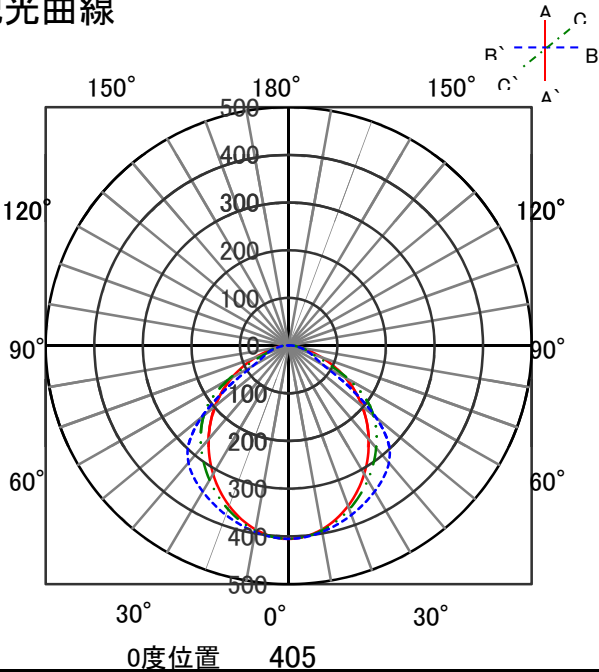
意匠図



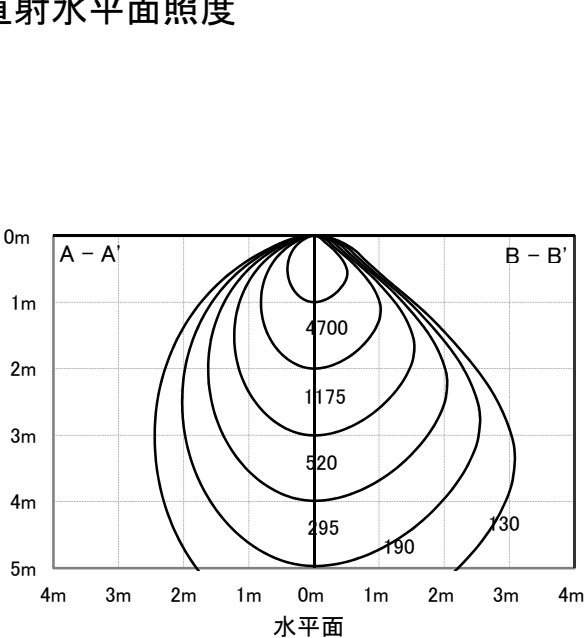
照明率表

作業面照明率(×0.01)																												
反射率	天井	80								70								50						30				0
	壁	70		50		30		10		70		50		30		10		50		30		10		30		10		0
室指数	床	30	10	30	10	30	10	30	10	30	10	30	10	30	10	30	10	30	10	30	10	30	10	30	10	30	10	0
	0.4	46	44	33	32	26	25	21	45	43	33	32	26	25	21	32	31	25	25	21	25	24	21	25	24	21	19	
	0.6	65	60	51	48	42	41	36	63	58	50	48	42	41	36	48	46	41	40	35	40	40	35	40	40	35	33	
	0.8	75	68	61	57	52	50	44	73	67	60	57	51	49	44	58	55	50	49	44	49	48	44	49	48	44	42	
	1	84	76	71	65	61	58	53	82	74	69	65	61	58	53	67	63	59	57	52	58	56	52	58	56	52	50	
	1.25	93	82	80	73	71	67	62	90	81	78	73	70	66	61	75	71	68	65	61	66	64	60	66	64	60	58	
	1.5	98	86	86	78	77	72	67	95	84	84	77	76	71	66	80	75	73	70	66	71	69	65	63	65	65	63	
	2	105	91	95	85	87	79	75	102	90	92	84	85	79	74	88	82	82	77	73	79	76	73	70	76	73	70	
	2.5	110	95	101	89	94	85	81	106	93	98	88	92	84	80	93	86	88	82	79	84	81	78	76	81	78	76	
	3	113	97	105	92	99	88	84	109	96	102	91	96	87	84	97	89	92	86	82	88	84	81	79	84	81	79	
	4	117	100	111	96	105	92	89	113	98	107	95	102	91	88	101	92	97	90	87	92	88	86	83	88	86	83	
	5	120	101	114	98	109	95	92	116	100	111	97	106	94	92	104	95	101	92	90	95	91	89	86	94	91	89	
7	123	103	119	101	115	98	96	118	102	115	100	111	97	95	107	97	105	96	94	99	94	92	89	99	94	92		
10	125	105	122	103	119	101	99	120	103	118	102	115	100	98	110	99	108	98	97	102	96	95	92	102	96	95		

配光曲線



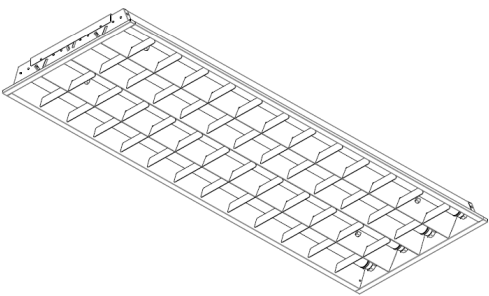
直射水平面照度



ECOHiLUX照明器具 配光データシート

器具品名	直管LEDランプ 専用器具 埋込下面ルーバー型	保守率	
		良	0.81
器具品番	IRLDFL44UK-LV	中	0.77
部品品名	-	否	0.67
部品品番	-	器具効率	
器具光束	5260lm	上方向	0%
光源	LDG40S・W／13／15×4	下方向	88%
光源光束	6000lm	全方向	88%

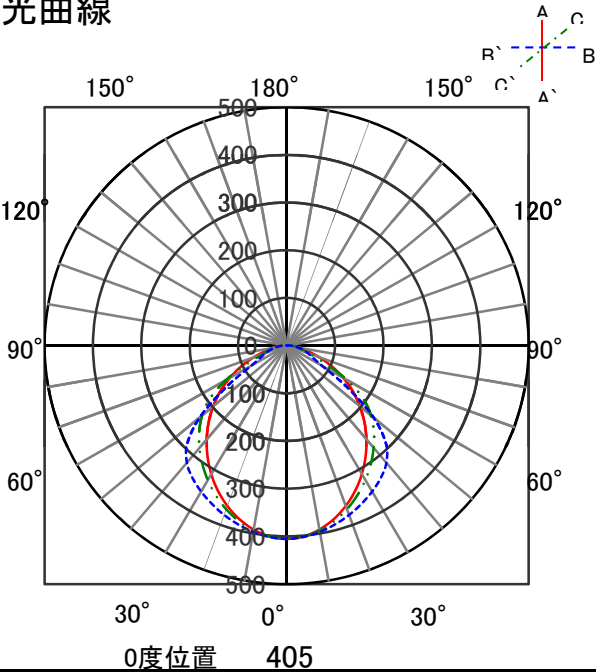
意匠図



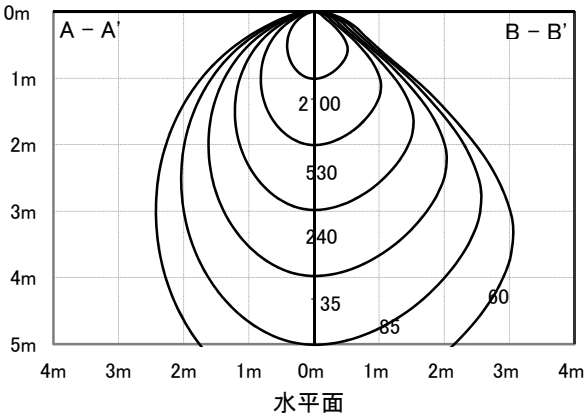
照明率表

		作業面照明率(×0.01)															
反射率	天井	80								70							
	壁	70	50	30	10	70	50	30	10	50	30	10	30	10	0	30	10
	床	30	10	30	10	30	10	10	30	10	30	10	30	10	0	30	10
室 指 数	0.4	46	44	33	32	26	25	21	45	43	33	32	26	25	21	32	31
	0.6	65	60	51	48	42	41	36	63	58	50	48	42	41	36	48	46
	0.8	75	68	61	57	52	50	44	73	67	60	57	51	49	44	58	55
	1	84	76	71	65	61	58	53	82	74	69	65	61	58	53	67	63
	1.25	93	82	80	73	71	67	62	90	81	78	73	70	66	61	75	71
	1.5	98	86	86	78	77	72	67	95	84	84	77	76	71	66	80	75
	2	105	91	95	85	87	79	75	102	90	92	84	85	79	74	88	82
	2.5	110	95	101	89	94	85	81	106	93	98	88	92	84	80	93	86
	3	113	97	105	92	99	88	84	109	96	102	91	96	87	84	97	89
	4	117	100	111	96	105	92	89	113	98	107	95	102	91	88	101	92
	5	120	101	114	98	109	95	92	116	100	111	97	106	94	92	104	95
	7	123	103	119	101	115	98	96	118	102	115	100	111	97	95	107	97
	10	125	105	122	103	119	101	99	120	103	118	102	115	100	98	110	99

配光曲線



直射水平面照度

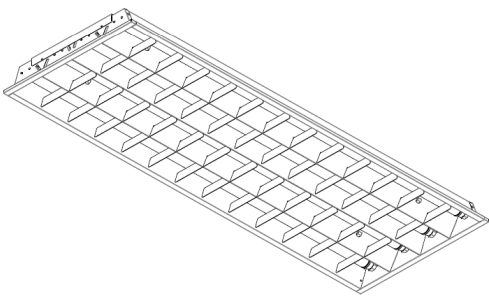




ECOHiLUX照明器具 配光データシート

意匠図

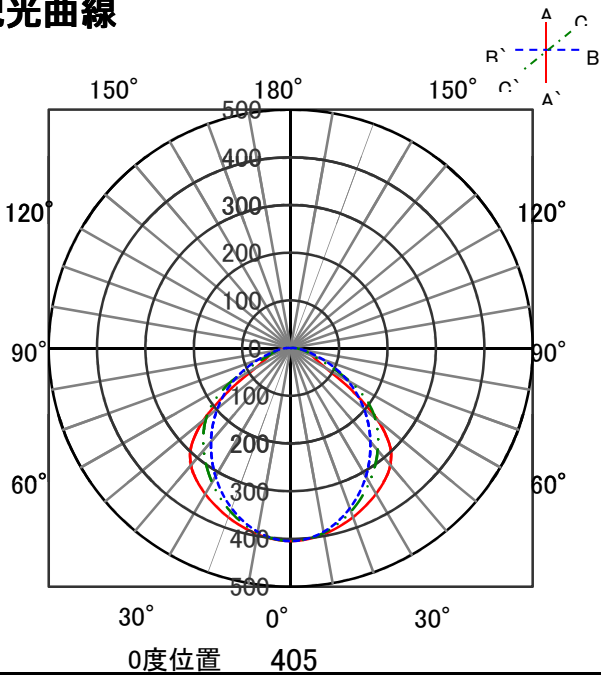
器具品名	直管型LEDランプ 専用器具 埋込下面開放型	保守率	
器具品番	IRLDL44UK-LV	良	0.81
部品品名	-	中	0.77
部品品番	-	否	0.67
器具光束	7030lm	器具効率	
光源	LDG40S・W／13／20	上方向	0%
光源光束	2000lm×4	下方向	88%
		全方向	88%



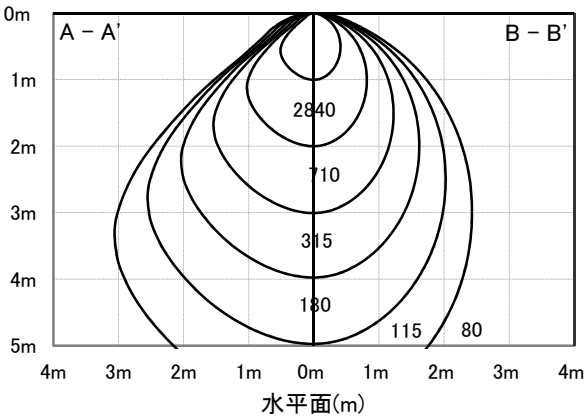
照明率表

作業面照明率(×0.01)																												
反射率	天井	80								70								50						30				0
	壁	70		50		30		10		70		50		30		10		50		30		10		30		10		0
	床	30	10	30	10	30	10	30	10	30	10	30	10	30	10	30	10	30	10	30	10	30	10	30	10	30	10	0
室 指 数	0.4	46	44	33	32	26	25	21	45	43	33	32	26	25	21	32	31	25	25	21	25	24	21	19				
	0.6	65	60	51	48	42	41	36	63	58	50	48	42	41	36	48	46	41	40	35	40	40	35	33				
	0.8	75	68	61	57	52	50	44	73	67	60	57	51	49	44	58	55	50	49	44	49	48	44	42				
	1	84	76	71	65	61	58	53	82	74	69	65	61	58	53	67	63	59	57	52	58	56	52	50				
	1.25	93	82	80	73	71	67	62	90	81	78	73	70	66	61	75	71	68	65	61	66	64	60	58				
	1.5	98	86	86	78	77	72	67	95	84	84	77	76	71	66	80	75	73	70	66	71	69	65	63				
	2	105	91	95	85	87	79	75	102	90	92	84	85	79	74	88	82	82	77	73	79	76	73	70				
	2.5	110	95	101	89	94	85	81	106	93	98	88	92	84	80	93	86	88	82	79	84	81	78	76				
	3	113	97	105	92	99	88	84	109	96	102	91	96	87	84	97	89	92	86	82	88	84	81	79				
	4	117	100	111	96	105	92	89	113	98	107	95	102	91	88	101	92	97	90	87	92	88	86	83				
	5	120	101	114	98	109	95	92	116	100	111	97	106	94	92	104	95	101	92	90	95	91	89	86				
	7	123	103	119	101	115	98	96	118	102	115	100	111	97	95	107	97	105	96	94	99	94	92	89				
10	125	105	122	103	119	101	99	120	103	118	102	115	100	98	110	99	108	98	97	102	96	95	92					

配光曲線



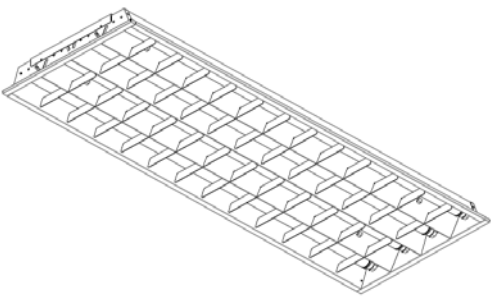
直射水平面照度



ECOHILUX照明器具 配光データシート

意匠図

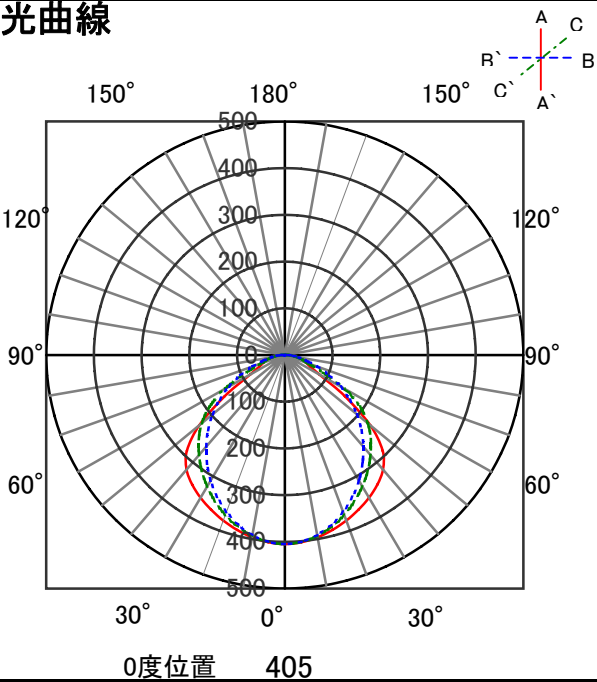
器具品名	直管型LEDランプ 専用器具 埋込下面開放型	保守率	
器具品番	IRLDFL44UK-LV	良	0.81
部品品名	-	中	0.77
部品品番	-	否	0.67
器具光束	7030lm	器具効率	
光源	LDG40S・D／15／20	上方向	0%
光源光束	2000lm × 4	下方向	88%
		全方向	88%



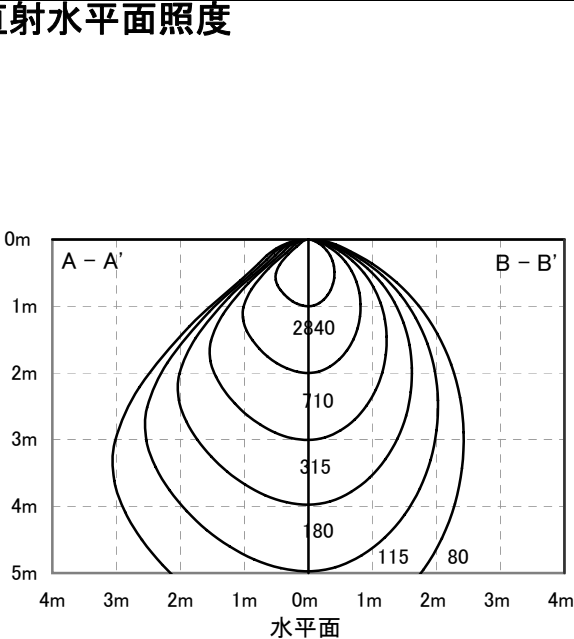
照明率表

		作業面照明率(×0.01)															
反射率	天井	80								70							
	壁	70	50	30	10	70	50	30	10	70	50	30	10	50	30	10	30
床		30	10	30	10	30	10	30	10	30	10	30	10	30	10	30	10
室 指 数	0.4	46	44	33	32	26	25	21	45	43	33	32	26	25	21	32	31
	0.6	65	60	51	48	42	41	36	63	58	50	48	42	41	36	48	46
	0.8	75	68	61	57	52	50	44	73	67	60	57	51	49	44	58	55
	1	84	76	71	65	61	58	53	82	74	69	65	61	58	53	67	63
	1.25	93	82	80	73	71	67	62	90	81	78	73	70	66	61	75	71
	1.5	98	86	86	78	77	72	67	95	84	84	77	76	71	66	80	75
	2	105	91	95	85	87	79	75	102	90	92	84	85	79	74	88	82
	2.5	110	95	101	89	94	85	81	106	93	98	88	92	84	80	93	86
	3	113	97	105	92	99	88	84	109	96	102	91	96	87	84	97	89
	4	117	100	111	96	105	92	89	113	98	107	95	102	91	88	101	92
	5	120	101	114	98	109	95	92	116	100	111	97	106	94	92	104	95
	7	123	103	119	101	115	98	96	118	102	115	100	111	97	95	107	97
	10	125	105	122	103	119	101	99	120	103	118	102	115	100	98	110	99

配光曲線



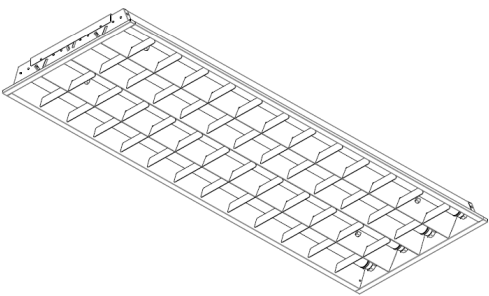
直射水平面照度



ECOHILUX照明器具 配光データシート

意匠図

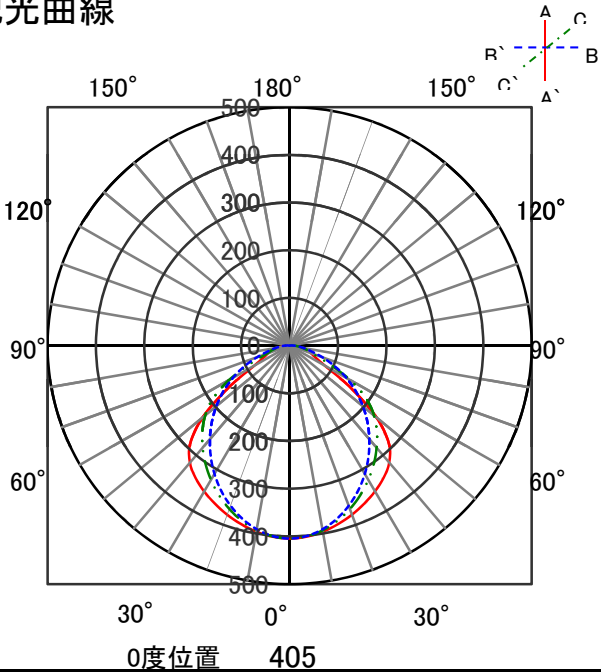
器具品名	直管LEDランプ 専用器具 埋込下面ルーバー型	保守率	
器具品番	IRLDFL44UK-LV	良	0.81
部品品名	-	中	0.77
部品品番	-	否	0.67
器具光束	7030lm	器具効率	
光源	LDG40S・W／17／20×4	上方向	0%
光源光束	8000lm	下方向	88%
		全方向	88%



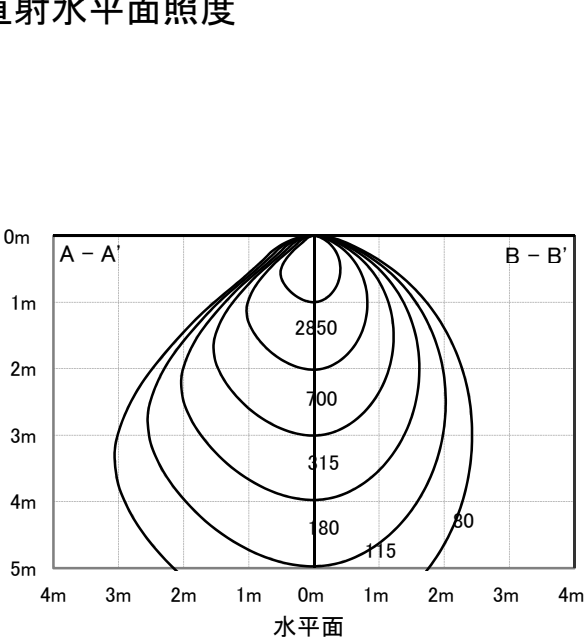
照明率表

作業面照明率(×0.01)																												
反射率	天井	80								70						50					30			0				
	壁	70		50		30		10		70		50		30		10		50		30		10		30		10		0
室 指 数	床	30	10	30	10	30	10	30	10	30	10	30	10	30	10	30	10	30	10	30	10	30	10	30	10	30	10	0
	0.4	46	44	33	32	26	25	21	45	43	33	32	26	25	21	32	31	25	25	21	25	24	21	25	24	21	19	
	0.6	65	60	51	48	42	41	36	63	58	50	48	42	41	36	48	46	41	40	35	40	40	35	40	40	35	33	
	0.8	75	68	61	57	52	50	44	73	67	60	57	51	49	44	58	55	50	49	44	49	48	44	49	48	44	42	
	1	84	76	71	65	61	58	53	82	74	69	65	61	58	53	67	63	59	57	52	58	56	52	58	56	52	50	
	1.25	93	82	80	73	71	67	62	90	81	78	73	70	66	61	75	71	68	65	61	66	64	60	66	64	60	58	
	1.5	98	86	86	78	77	72	67	95	84	84	77	76	71	66	80	75	73	70	66	71	69	65	63	65	65	63	
	2	105	91	95	85	87	79	75	102	90	92	84	85	79	74	88	82	82	77	73	79	76	73	70	76	73	70	
	2.5	110	95	101	89	94	85	81	106	93	98	88	92	84	80	93	86	88	82	79	84	81	78	76	81	78	76	
	3	113	97	105	92	99	88	84	109	96	102	91	96	87	84	97	89	92	86	82	88	84	81	79	84	81	79	
	4	117	100	111	96	105	92	89	113	98	107	95	102	91	88	101	92	97	90	87	92	88	86	83	88	86	83	
	5	120	101	114	98	109	95	92	116	100	111	97	106	94	92	104	95	101	92	90	95	91	89	86	94	91	89	
7	123	103	119	101	115	98	96	118	102	115	100	111	97	95	107	97	105	96	94	99	94	92	89	99	94	92		
10	125	105	122	103	119	101	99	120	103	118	102	115	100	98	110	99	108	98	97	102	96	95	92	102	96	95		

配光曲線



直射水平面照度

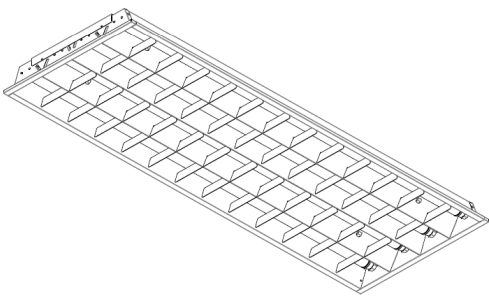




ECOHiLUX照明器具 配光データシート

意匠図

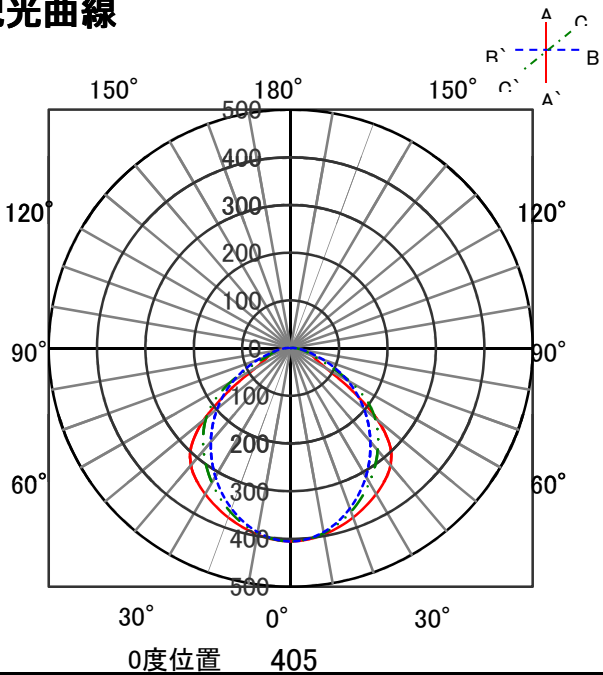
器具品名	直管型LEDランプ 専用器具 埋込下面開放型	保守率	
器具品番	IRLDL44UK-LV	良	0.81
部品品名	-	中	0.77
部品品番	-	否	0.67
器具光束	8770lm	器具効率	
光源	LDG40S・W／17／25	上方向	0%
光源光束	2500lm × 4	下方向	88%
		全方向	88%



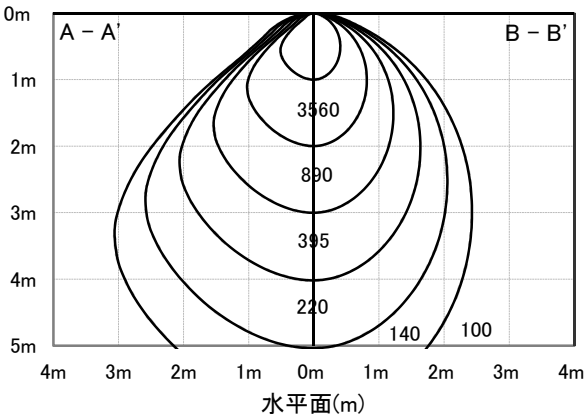
照明率表

作業面照明率(×0.01)																											
反射率	天井	80								70								50						30			0
	壁	70		50		30		10		70		50		30		10		50		30		10	30	10	0		
	床	30	10	30	10	30	10	10	30	10	30	10	30	10	10	30	10	30	10	10	30	10	10	0			
室 指 数	0.4	46	44	33	32	26	25	21	45	43	33	32	26	25	21	32	31	25	25	21	25	24	21	19			
	0.6	65	60	51	48	42	41	36	63	58	50	48	42	41	36	48	46	41	40	35	40	40	35	33			
	0.8	75	68	61	57	52	50	44	73	67	60	57	51	49	44	58	55	50	49	44	49	48	44	42			
	1	84	76	71	65	61	58	53	82	74	69	65	61	58	53	67	63	59	57	52	58	56	52	50			
	1.25	93	82	80	73	71	67	62	90	81	78	73	70	66	61	75	71	68	65	61	66	64	60	58			
	1.5	98	86	86	78	77	72	67	95	84	84	77	76	71	66	80	75	73	70	66	71	69	65	63			
	2	105	91	95	85	87	79	75	102	90	92	84	85	79	74	88	82	82	77	73	79	76	73	70			
	2.5	110	95	101	89	94	85	81	106	93	98	88	92	84	80	93	86	88	82	79	84	81	78	76			
	3	113	97	105	92	99	88	84	109	96	102	91	96	87	84	97	89	92	86	82	88	84	81	79			
	4	117	100	111	96	105	92	89	113	98	107	95	102	91	88	101	92	97	90	87	92	88	86	83			
	5	120	101	114	98	109	95	92	116	100	111	97	106	94	92	104	95	101	92	90	95	91	89	86			
7	123	103	119	101	115	98	96	118	102	115	100	111	97	95	107	97	105	96	94	99	94	92	89				
10	125	105	122	103	119	101	99	120	103	118	102	115	100	98	110	99	108	98	97	102	96	95	92				

配光曲線



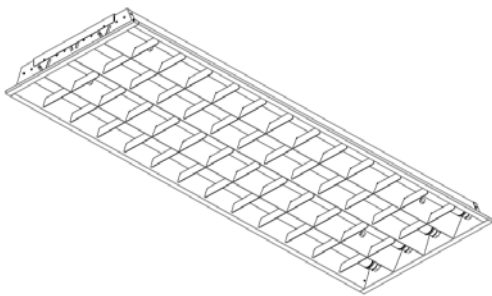
直射水平面照度



# ECOHILUX照明器具 配光データシート

## 意匠図

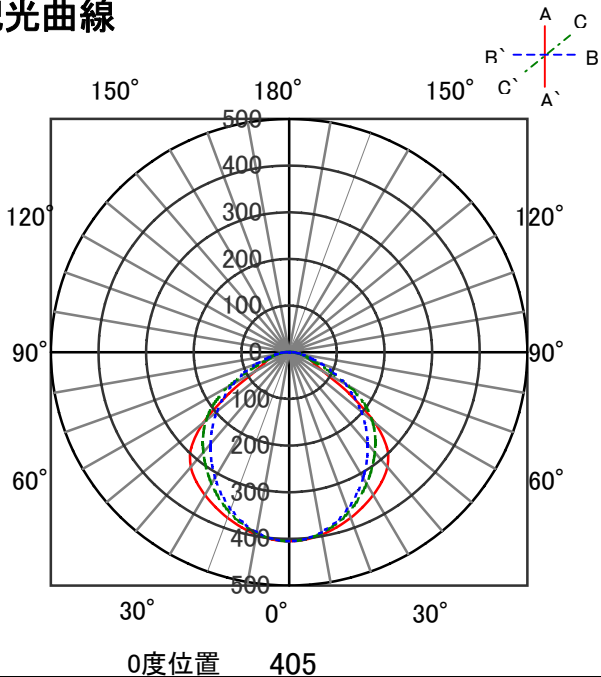
器具品名	直管型LEDランプ 専用器具 埋込下面開放型	保守率	
器具品番	IRLDFL44UK-LV	良	0.81
部品品名	-	中	0.77
部品品番	-	否	0.67
器具光束	8770lm	器具効率	
光源	LDG40S・W／19／25	上方向	0%
光源光束	2500lm × 4	下方向	88%
		全方向	88%



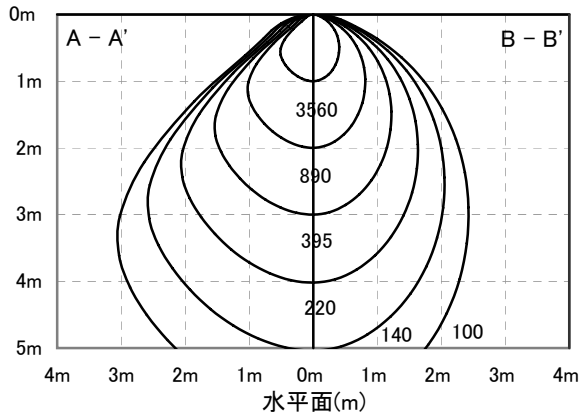
## 照明率表

作業面照明率(×0.01)																												
反 射 率	天井	80								70								50						30				0
	壁	70		50		30		10		70		50		30		10		50		30		10		30		10		0
	床	30	10	30	10	30	10	10	30	10	30	10	30	10	10	30	10	30	10	10	30	10	10	30	10	10	0	
室 指 数	0.4	46	44	33	32	26	25	21	45	43	33	32	26	25	21	32	31	25	25	21	25	24	21	19				
	0.6	65	60	51	48	42	41	36	63	58	50	48	42	41	36	48	46	41	40	35	40	40	35	33				
	0.8	75	68	61	57	52	50	44	73	67	60	57	51	49	44	58	55	50	49	44	49	48	44	42				
	1	84	76	71	65	61	58	53	82	74	69	65	61	58	53	67	63	59	57	52	58	56	52	50				
	1.25	93	82	80	73	71	67	62	90	81	78	73	70	66	61	75	71	68	65	61	66	64	60	58				
	1.5	98	86	86	78	77	72	67	95	84	84	77	76	71	66	80	75	73	70	66	71	69	65	63				
	2	105	91	95	85	87	79	75	102	90	92	84	85	79	74	88	82	82	77	73	79	76	73	70				
	2.5	110	95	101	89	94	85	81	106	93	98	88	92	84	80	93	86	88	82	79	84	81	78	76				
	3	113	97	105	92	99	88	84	109	96	102	91	96	87	84	97	89	92	86	82	88	84	81	79				
	4	117	100	111	96	105	92	89	113	98	107	95	102	91	88	101	92	97	90	87	92	88	86	83				
	5	120	101	114	98	109	95	92	116	100	111	97	106	94	92	104	95	101	92	90	95	91	89	86				
7	123	103	119	101	115	98	96	118	102	115	100	111	97	95	107	97	105	96	94	99	94	92	89					
10	125	105	122	103	119	101	99	120	103	118	102	115	100	98	110	99	108	98	97	102	96	95	92					

## 配光曲線



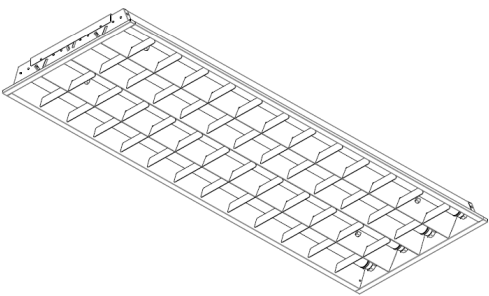
## 直射水平面照度



ECOHILUX照明器具 配光データシート

意匠図

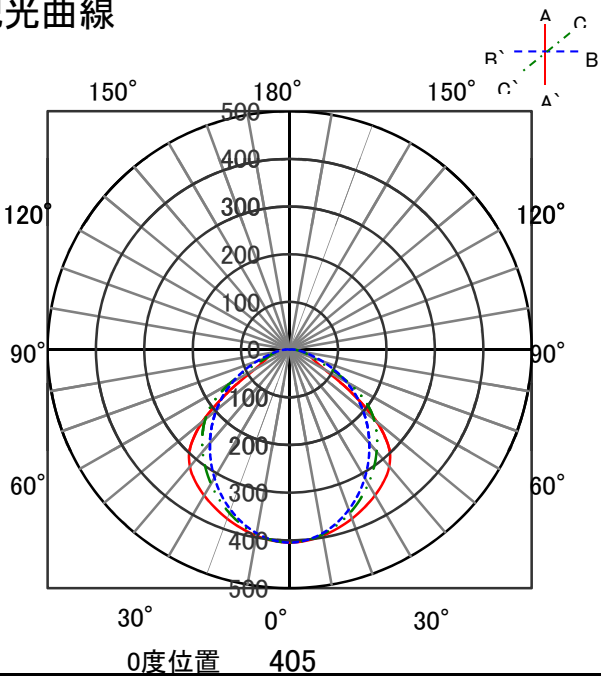
器具品名	直管LEDランプ 専用器具 埋込下面ルーバー型	保守率	
器具品番	IRLDFL44UK-LV	良	0.81
部品品名	-	中	0.77
部品品番	-	否	0.67
器具光束	7030lm	器具効率	
光源	LDG40S・W／20／20／D×4	上方向	0%
光源光束	8000lm	下方向	88%
		全方向	88%



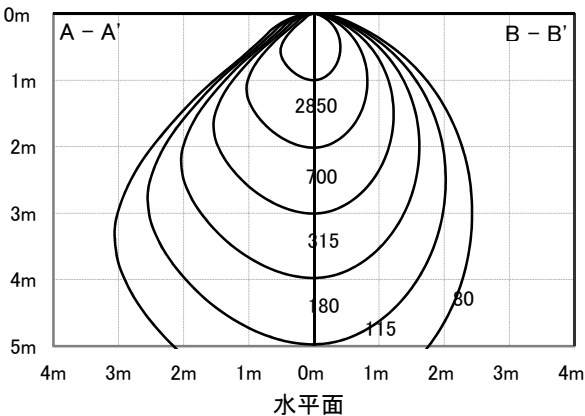
照明率表

作業面照明率(×0.01)																												
反射率	天井	80								70						50						30				0		
	壁	70		50		30		10		70		50		30		10		50		30		10		30		10		0
室 指 数	床	30	10	30	10	30	10	30	10	30	10	30	10	30	10	30	10	30	10	30	10	30	10	30	10	30	10	0
	0.4	46	44	33	32	26	25	21	45	43	33	32	26	25	21	32	31	25	25	21	25	24	21	25	24	21	19	
	0.6	65	60	51	48	42	41	36	63	58	50	48	42	41	36	48	46	41	40	35	40	40	35	40	40	35	33	
	0.8	75	68	61	57	52	50	44	73	67	60	57	51	49	44	58	55	50	49	44	49	48	44	49	48	44	42	
	1	84	76	71	65	61	58	53	82	74	69	65	61	58	53	67	63	59	57	52	58	56	52	58	56	52	50	
	1.25	93	82	80	73	71	67	62	90	81	78	73	70	66	61	75	71	68	65	61	66	64	60	66	64	60	58	
	1.5	98	86	86	78	77	72	67	95	84	84	77	76	71	66	80	75	73	70	66	71	69	65	63	65	65	63	
	2	105	91	95	85	87	79	75	102	90	92	84	85	79	74	88	82	82	77	73	79	76	73	70	76	73	70	
	2.5	110	95	101	89	94	85	81	106	93	98	88	92	84	80	93	86	88	82	79	84	81	78	76	81	78	76	
	3	113	97	105	92	99	88	84	109	96	102	91	96	87	84	97	89	92	86	82	88	84	81	79	84	81	79	
	4	117	100	111	96	105	92	89	113	98	107	95	102	91	88	101	92	97	90	87	92	88	86	83	88	86	83	
	5	120	101	114	98	109	95	92	116	100	111	97	106	94	92	104	95	101	92	90	95	91	89	86	94	91	89	
7	123	103	119	101	115	98	96	118	102	115	100	111	97	95	107	97	105	96	94	99	94	92	89	99	94	92		
10	125	105	122	103	119	101	99	120	103	118	102	115	100	98	110	99	108	98	97	102	96	95	92	102	96	95		

配光曲線



直射水平面照度

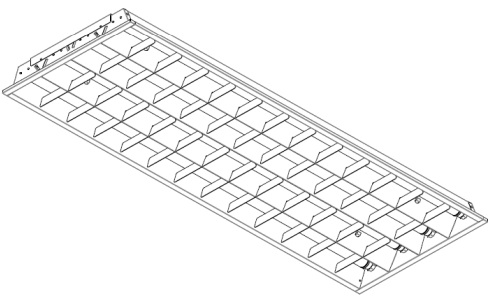




ECOHILUX照明器具 配光データシート

意匠図

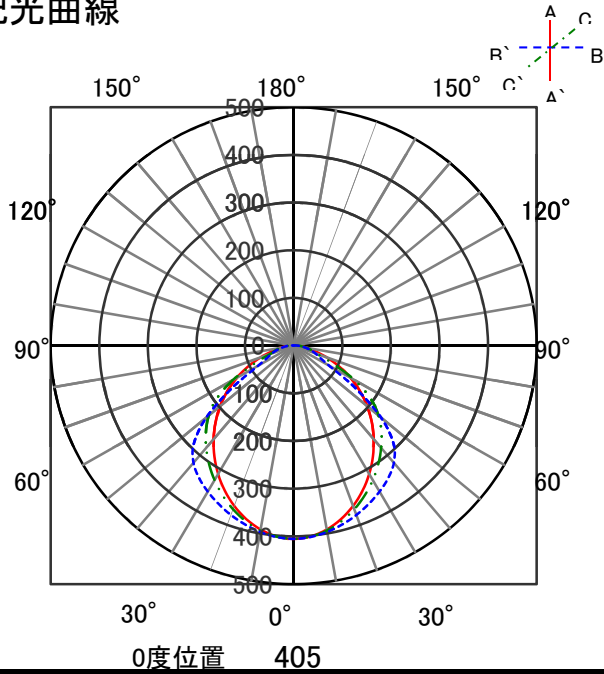
器具品名	直管LEDランプ 専用器具 埋込下面ルーバー型	保守率	
器具品番	IRLDL44UK-LV	良	0.81
部品品名	-	中	0.77
部品品番	-	否	0.67
器具光束	8770lm	器具効率	
光源	LDG40S・W／21／25×4	上方向	0%
光源光束	10000lm	下方向	88%
		全方向	88%



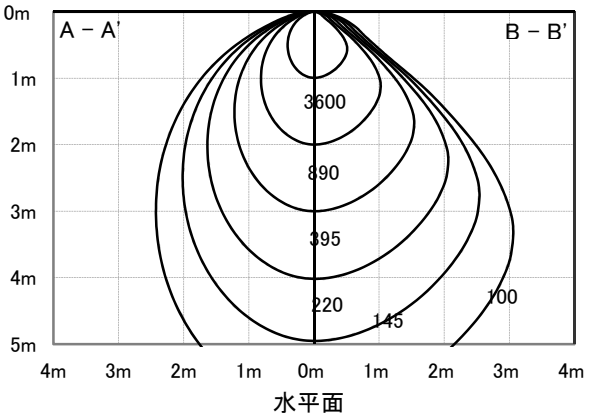
照明率表

作業面照明率(×0.01)																											
反射率	天井	80								70						50					30			0			
	壁	70		50		30		10		70		50		30		10		50		30		10		30		10	
室 指 数	床	30	10	30	10	30	10	10	30	10	30	10	30	10	10	30	10	30	10	10	30	10	10	30	10	10	0
	0.4	46	44	33	32	26	25	21	45	43	33	32	26	25	21	32	31	25	25	21	25	24	21	19			
	0.6	65	60	51	48	42	41	36	63	58	50	48	42	41	36	48	46	41	40	35	40	40	35	33			
	0.8	75	68	61	57	52	50	44	73	67	60	57	51	49	44	58	55	50	49	44	49	48	44	42			
	1	84	76	71	65	61	58	53	82	74	69	65	61	58	53	67	63	59	57	52	58	56	52	50			
	1.25	93	82	80	73	71	67	62	90	81	78	73	70	66	61	75	71	68	65	61	66	64	60	58			
	1.5	98	86	86	78	77	72	67	95	84	84	77	76	71	66	80	75	73	70	66	71	69	65	63			
	2	105	91	95	85	87	79	75	102	90	92	84	85	79	74	88	82	82	77	73	79	76	73	70			
	2.5	110	95	101	89	94	85	81	106	93	98	88	92	84	80	93	86	88	82	79	84	81	78	76			
	3	113	97	105	92	99	88	84	109	96	102	91	96	87	84	97	89	92	86	82	88	84	81	79			
	4	117	100	111	96	105	92	89	113	98	107	95	102	91	88	101	92	97	90	87	92	88	86	83			
	5	120	101	114	98	109	95	92	116	100	111	97	106	94	92	104	95	101	92	90	95	91	89	86			
7	123	103	119	101	115	98	96	118	102	115	100	111	97	95	107	97	105	96	94	99	94	92	89				
10	125	105	122	103	119	101	99	120	103	118	102	115	100	98	110	99	108	98	97	102	96	95	92				

配光曲線



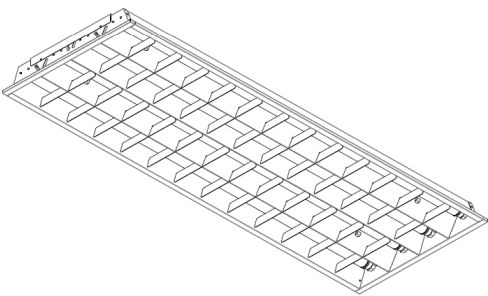
直射水平面照度



ECOHILUX照明器具 配光データシート

意匠図

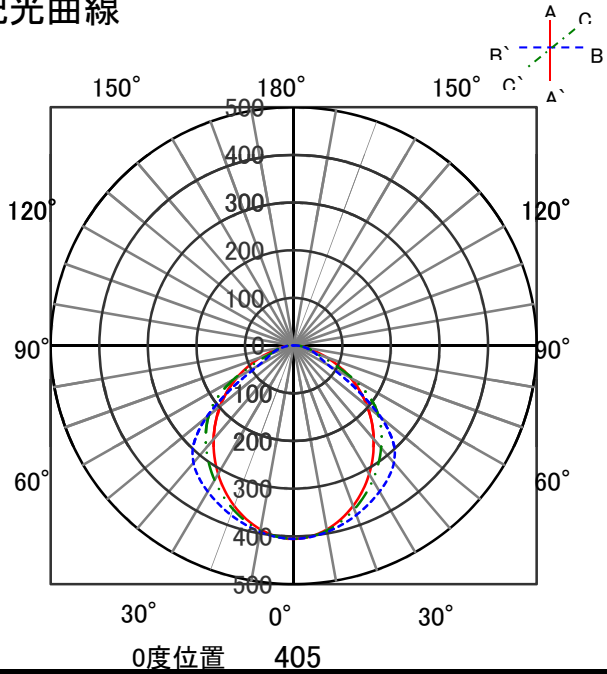
器具品名	直管LEDランプ 専用器具 埋込下面ルーバー型	保守率	
器具品番	IRLDFL44UK-LV	良	0.81
部品品名	-	中	0.77
部品品番	-	否	0.67
器具光束	8770lm	器具効率	
光源	LDG40S・W/25/25/D×4	上方向	0%
光源光束	10000lm	下方向	88%
		全方向	88%



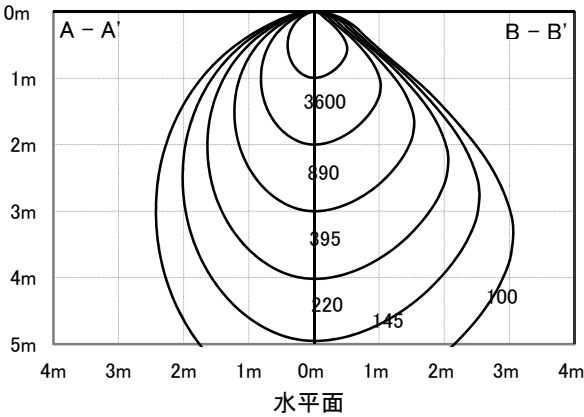
照明率表

		作業面照明率(×0.01)															
反射率	天井 壁 床	80								70							
		70	50	30	10	70	50	30	10	70	50	30	10	50	30	10	30
室 指 数	0.4	46	44	33	32	26	25	21	45	43	33	32	26	25	21	32	31
	0.6	65	60	51	48	42	41	36	63	58	50	48	42	41	36	48	46
	0.8	75	68	61	57	52	50	44	73	67	60	57	51	49	44	58	55
	1	84	76	71	65	61	58	53	82	74	69	65	61	58	53	67	63
	1.25	93	82	80	73	71	67	62	90	81	78	73	70	66	61	75	71
	1.5	98	86	86	78	77	72	67	95	84	84	77	76	71	66	80	75
	2	105	91	95	85	87	79	75	102	90	92	84	85	79	74	88	82
	2.5	110	95	101	89	94	85	81	106	93	98	88	92	84	80	93	86
	3	113	97	105	92	99	88	84	109	96	102	91	96	87	84	97	89
	4	117	100	111	96	105	92	89	113	98	107	95	102	91	88	101	92
	5	120	101	114	98	109	95	92	116	100	111	97	106	94	92	104	95
	7	123	103	119	101	115	98	96	118	102	115	100	111	97	95	107	97
	10	125	105	122	103	119	101	99	120	103	118	102	115	100	98	110	99

配光曲線



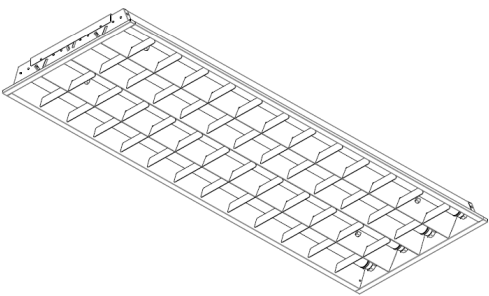
直射水平面照度



ECOHILUX照明器具 配光データシート

意匠図

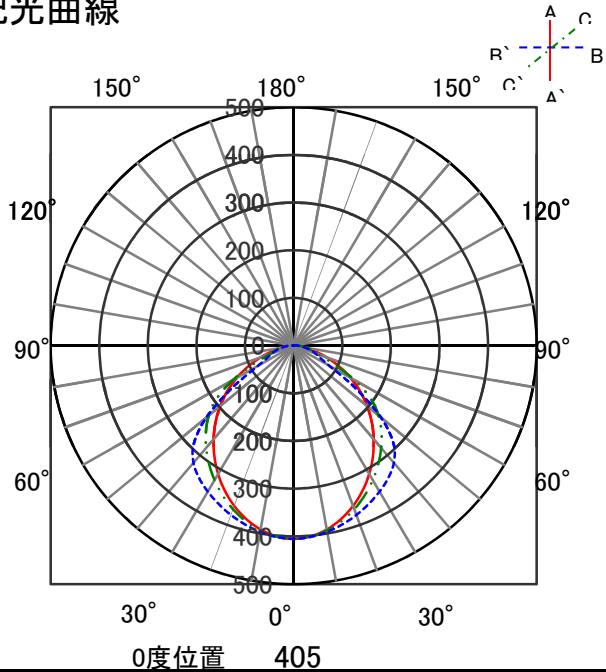
器具品名	直管LEDランプ 専用器具 埋込下面ルーバー型	保守率	
器具品番	IRLDL44UK-LV	良	0.81
部品品名	-	中	0.77
部品品番	-	否	0.67
器具光束	11580lm	器具効率	
光源	LDG40S・W／28／33×4	上方向	0%
光源光束	13200lm	下方向	88%
		全方向	88%



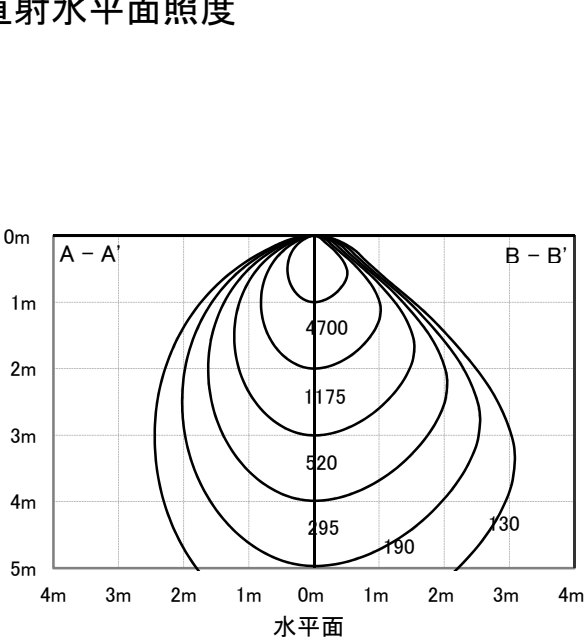
照明率表

作業面照明率(×0.01)																												
反射率	天井	80								70						50					30			0				
	壁	70		50		30		10		70		50		30		10		50		30		10		30		10		0
室 指 数	床	30	10	30	10	30	10	30	10	30	10	30	10	30	10	30	10	30	10	30	10	30	10	30	10	30	10	0
	0.4	46	44	33	32	26	25	21	45	43	33	32	26	25	21	32	31	25	25	21	25	24	21	25	24	21	19	
	0.6	65	60	51	48	42	41	36	63	58	50	48	42	41	36	48	46	41	40	35	40	40	35	40	40	35	33	
	0.8	75	68	61	57	52	50	44	73	67	60	57	51	49	44	58	55	50	49	44	49	48	44	49	48	44	42	
	1	84	76	71	65	61	58	53	82	74	69	65	61	58	53	67	63	59	57	52	58	56	52	58	56	52	50	
	1.25	93	82	80	73	71	67	62	90	81	78	73	70	66	61	75	71	68	65	61	66	64	60	66	64	60	58	
	1.5	98	86	86	78	77	72	67	95	84	84	77	76	71	66	80	75	73	70	66	71	69	65	63	65	65	63	
	2	105	91	95	85	87	79	75	102	90	92	84	85	79	74	88	82	82	77	73	79	76	73	70	76	73	70	
	2.5	110	95	101	89	94	85	81	106	93	98	88	92	84	80	93	86	88	82	79	84	81	78	76	81	78	76	
	3	113	97	105	92	99	88	84	109	96	102	91	96	87	84	97	89	92	86	82	88	84	81	79	84	81	79	
	4	117	100	111	96	105	92	89	113	98	107	95	102	91	88	101	92	97	90	87	92	88	86	83	88	86	83	
	5	120	101	114	98	109	95	92	116	100	111	97	106	94	92	104	95	101	92	90	95	91	89	86	94	91	89	
7	123	103	119	101	115	98	96	118	102	115	100	111	97	95	107	97	105	96	94	99	94	92	89	99	94	92		
10	125	105	122	103	119	101	99	120	103	118	102	115	100	98	110	99	108	98	97	102	96	95	92	102	96	95		

配光曲線



直射水平面照度

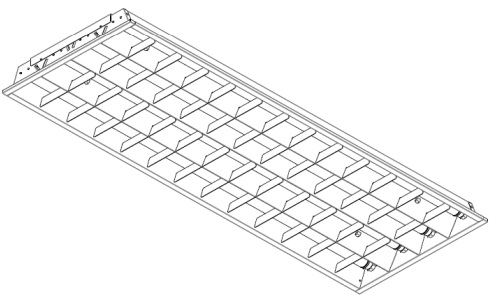




ECOHiLUX照明器具 配光データシート

意匠図

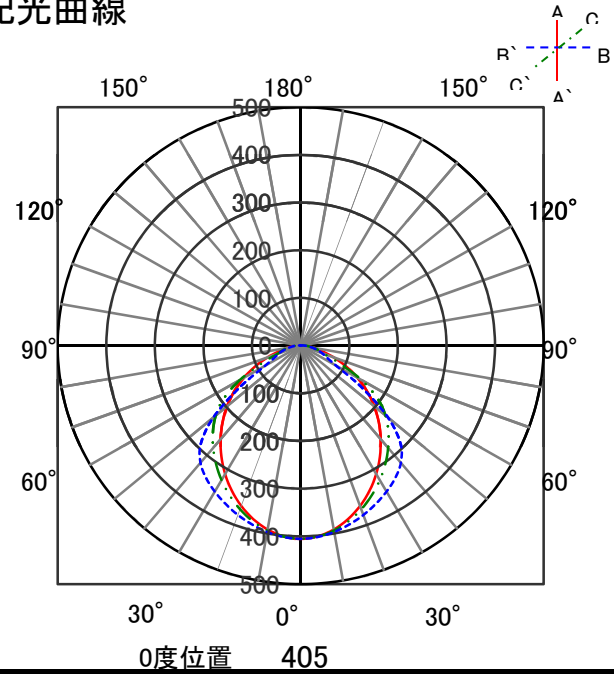
器具品名	直管LEDランプ 専用器具 埋込下面ルーバー型	保守率	
器具品番	IRLDL44UK-LV	良	0.81
部品品名	-	中	0.77
部品品番	-	否	0.67
器具光束	11580lm	器具効率	
光源	LDG40S・W／33／33／D×4	上方向	0%
光源光束	13200lm	下方向	88%
		全方向	88%



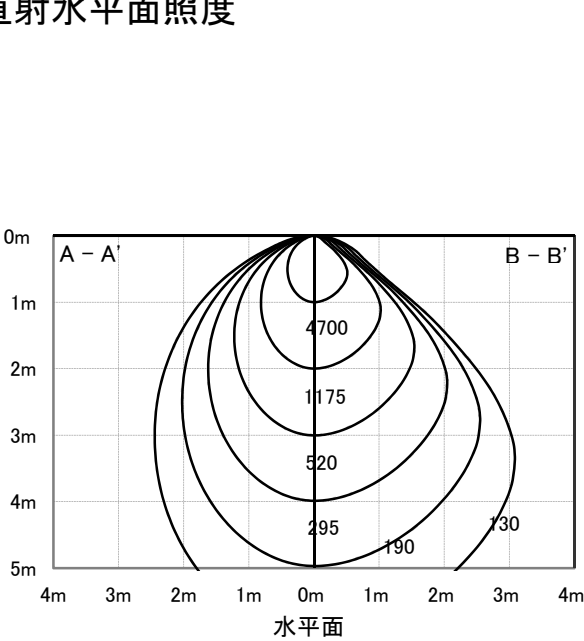
照明率表

作業面照明率(×0.01)																								
反射率	天井	80								70						50				30			0	
	壁	70		50		30		10		70		50		30		10		50		30		10	30	10
	床	30	10	30	10	30	10	10	30	10	30	10	30	10	10	30	10	30	10	10	30	10	10	0
室 指 数	0.4	46	44	33	32	26	25	21	45	43	33	32	26	25	21	32	31	25	25	21	25	24	21	19
	0.6	65	60	51	48	42	41	36	63	58	50	48	42	41	36	48	46	41	40	35	40	40	35	33
	0.8	75	68	61	57	52	50	44	73	67	60	57	51	49	44	58	55	50	49	44	49	48	44	42
	1	84	76	71	65	61	58	53	82	74	69	65	61	58	53	67	63	59	57	52	58	56	52	50
	1.25	93	82	80	73	71	67	62	90	81	78	73	70	66	61	75	71	68	65	61	66	64	60	58
	1.5	98	86	86	78	77	72	67	95	84	84	77	76	71	66	80	75	73	70	66	71	69	65	63
	2	105	91	95	85	87	79	75	102	90	92	84	85	79	74	88	82	82	77	73	79	76	73	70
	2.5	110	95	101	89	94	85	81	106	93	98	88	92	84	80	93	86	88	82	79	84	81	78	76
	3	113	97	105	92	99	88	84	109	96	102	91	96	87	84	97	89	92	86	82	88	84	81	79
	4	117	100	111	96	105	92	89	113	98	107	95	102	91	88	101	92	97	90	87	92	88	86	83
	5	120	101	114	98	109	95	92	116	100	111	97	106	94	92	104	95	101	92	90	95	91	89	86
	7	123	103	119	101	115	98	96	118	102	115	100	111	97	95	107	97	105	96	94	99	94	92	89
10	125	105	122	103	119	101	99	120	103	118	102	115	100	98	110	99	108	98	97	102	96	95	92	

配光曲線



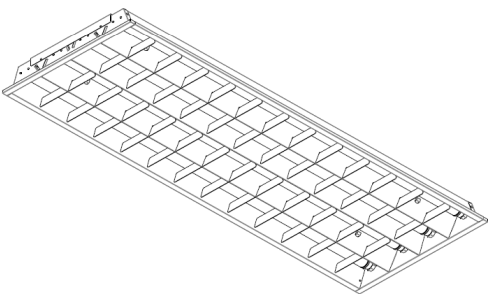
直射水平面照度



ECOHILUX照明器具 配光データシート

意匠図

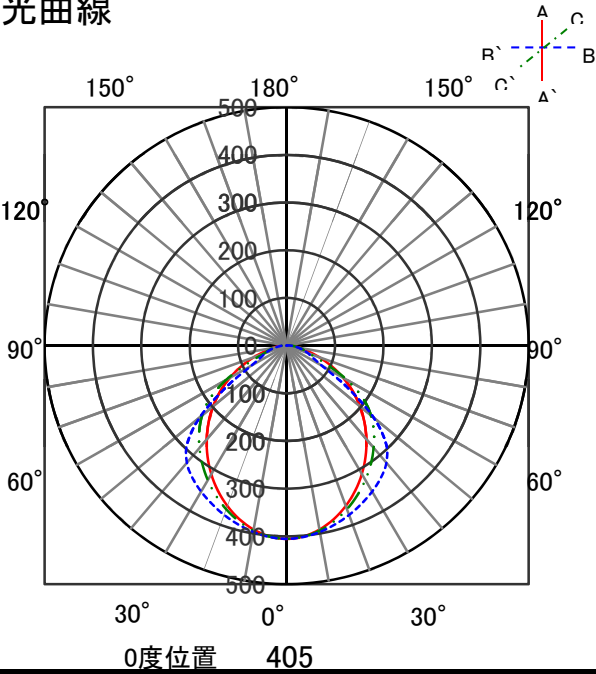
器具品名	直管LEDランプ 専用器具 埋込下面ルーバー型	保守率	
器具品番	IRLDFL44UK-LV	良	0.81
部品品名	-	中	0.77
部品品番	-	否	0.67
器具光束	5260lm	器具効率	
光源	LDG40S・WW／13／15×4	上方向	0%
光源光束	6000lm	下方向	88%
		全方向	88%



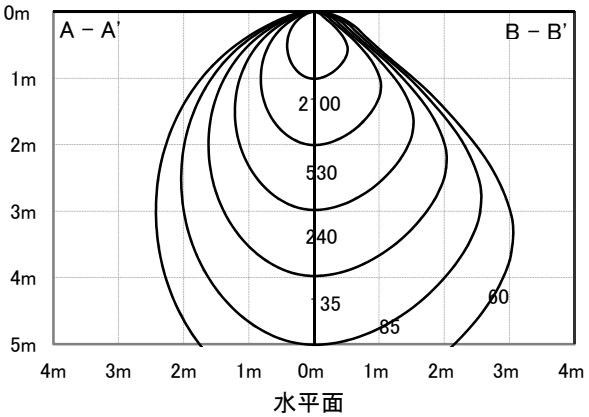
照明率表

作業面照明率(×0.01)																												
反 射 率	天井	80								70								50						30				0
	壁	70		50		30		10		70		50		30		10		50		30		10	30		10	0		
	床	30	10	30	10	30	10	10	30	10	30	10	30	10	10	30	10	30	10	10	30	10	10	30	10	0		
室 指 数	0.4	46	44	33	32	26	25	21	45	43	33	32	26	25	21	32	31	25	25	21	25	24	21	19				
	0.6	65	60	51	48	42	41	36	63	58	50	48	42	41	36	48	46	41	40	35	40	40	35	33				
	0.8	75	68	61	57	52	50	44	73	67	60	57	51	49	44	58	55	50	49	44	49	48	44	42				
	1	84	76	71	65	61	58	53	82	74	69	65	61	58	53	67	63	59	57	52	58	56	52	50				
	1.25	93	82	80	73	71	67	62	90	81	78	73	70	66	61	75	71	68	65	61	66	64	60	58				
	1.5	98	86	86	78	77	72	67	95	84	84	77	76	71	66	80	75	73	70	66	71	69	65	63				
	2	105	91	95	85	87	79	75	102	90	92	84	85	79	74	88	82	82	77	73	79	76	73	70				
	2.5	110	95	101	89	94	85	81	106	93	98	88	92	84	80	93	86	88	82	79	84	81	78	76				
	3	113	97	105	92	99	88	84	109	96	102	91	96	87	84	97	89	92	86	82	88	84	81	79				
	4	117	100	111	96	105	92	89	113	98	107	95	102	91	88	101	92	97	90	87	92	88	86	83				
	5	120	101	114	98	109	95	92	116	100	111	97	106	94	92	104	95	101	92	90	95	91	89	86				
	7	123	103	119	101	115	98	96	118	102	115	100	111	97	95	107	97	105	96	94	99	94	92	89				
10	125	105	122	103	119	101	99	120	103	118	102	115	100	98	110	99	108	98	97	102	96	95	92					

配光曲線



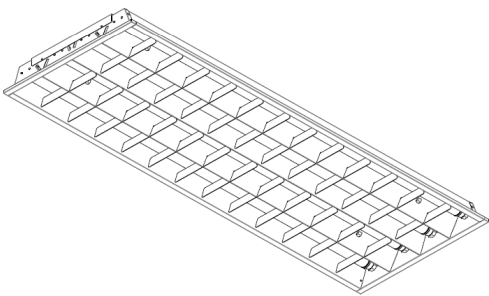
直射水平面照度



ECOHiLUX照明器具 配光データシート

意匠図

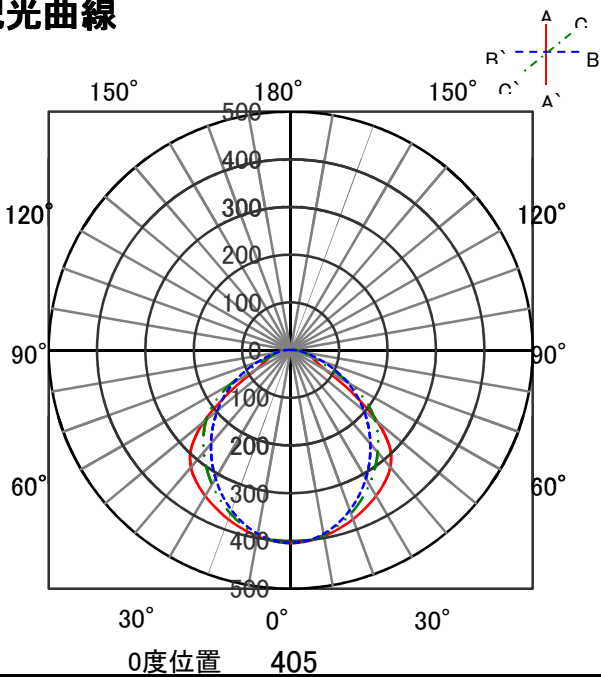
器具品名	直管型LEDランプ 専用器具 埋込下面開放型	保守率	
器具品番	IRLDL44UK-LV	良	0.81
部品品名	-	中	0.77
部品品番	-	否	0.67
器具光束	7030lm	器具効率	
光源	LDG40S・WW／14／20	上方向	0%
光源光束	2000lm×4	下方向	88%
		全方向	88%



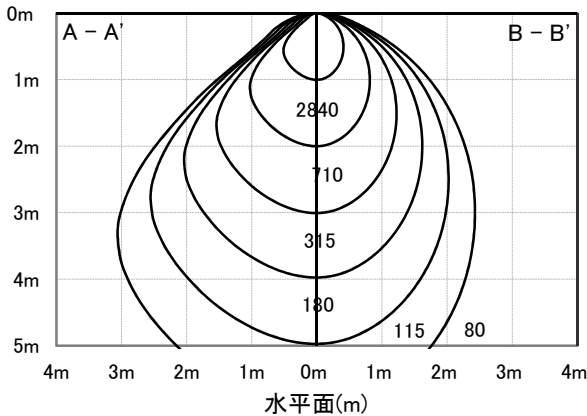
照明率表

		作業面照明率(×0.01)																										
反射率	天井	80								70								50						30				0
	壁	70		50		30		10		70		50		30		10		50		30		10		30		10		0
	床	30	10	30	10	30	10	10	30	10	30	10	30	10	10	30	10	30	10	10	30	10	10	30	10	10	0	
室 指 数	0.4	46	44	33	32	26	25	21	45	43	33	32	26	25	21	32	31	25	25	21	25	24	21	19				
	0.6	65	60	51	48	42	41	36	63	58	50	48	42	41	36	48	46	41	40	35	40	40	35	33				
	0.8	75	68	61	57	52	50	44	73	67	60	57	51	49	44	58	55	50	49	44	49	48	44	42				
	1	84	76	71	65	61	58	53	82	74	69	65	61	58	53	67	63	59	57	52	58	56	52	50				
	1.25	93	82	80	73	71	67	62	90	81	78	73	70	66	61	75	71	68	65	61	66	64	60	58				
	1.5	98	86	86	78	77	72	67	95	84	84	77	76	71	66	80	75	73	70	66	71	69	65	63				
	2	105	91	95	85	87	79	75	102	90	92	84	85	79	74	88	82	82	77	73	79	76	73	70				
	2.5	110	95	101	89	94	85	81	106	93	98	88	92	84	80	93	86	88	82	79	84	81	78	76				
	3	113	97	105	92	99	88	84	109	96	102	91	96	87	84	97	89	92	86	82	88	84	81	79				
	4	117	100	111	96	105	92	89	113	98	107	95	102	91	88	101	92	97	90	87	92	88	86	83				
	5	120	101	114	98	109	95	92	116	100	111	97	106	94	92	104	95	101	92	90	95	91	89	86				
7	123	103	119	101	115	98	96	118	102	115	100	111	97	95	107	97	105	96	94	99	94	92	89					
10	125	105	122	103	119	101	99	120	103	118	102	115	100	98	110	99	108	98	97	102	96	95	92					

配光曲線



直射水平面照度

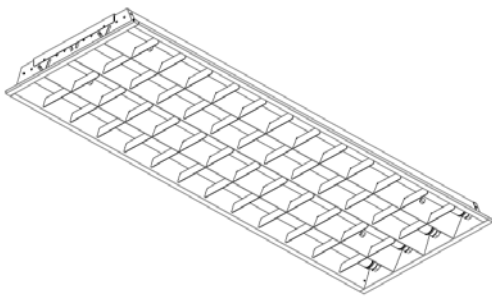




# ECOHILUX照明器具 配光データシート

## 意匠図

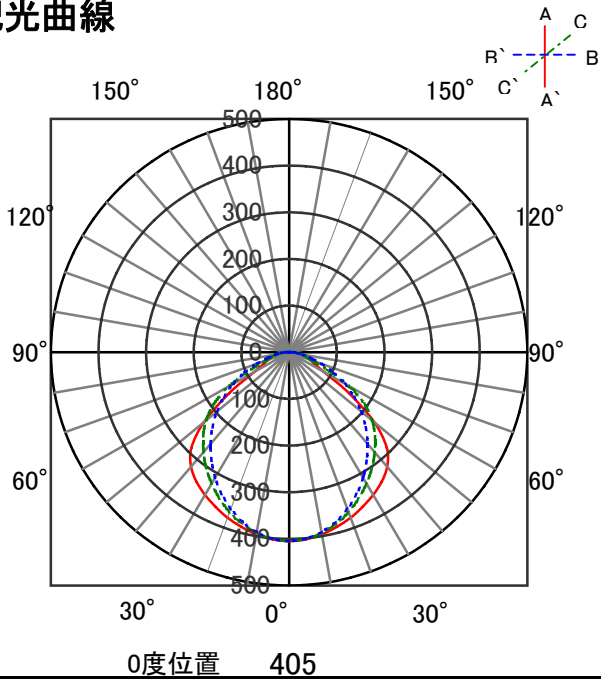
器具品名	直管型LEDランプ 専用器具 埋込下面開放型	保守率	
器具品番	IRLDFL44UK-LV	良	0.81
部品品名	-	中	0.77
部品品番	-	否	0.67
器具光束	7030lm	器具効率	
光源	LDG40S・WW／16／20	上方向	0%
光源光束	2000lm × 4	下方向	88%
		全方向	88%



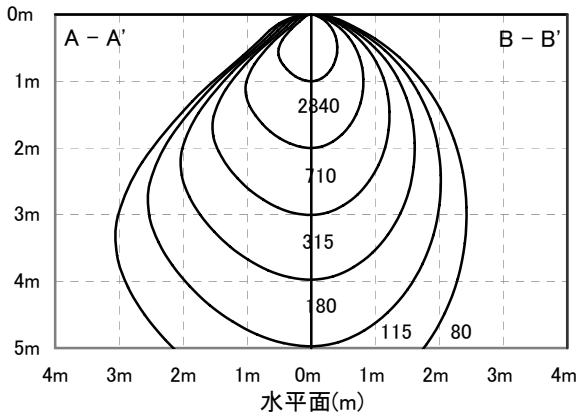
## 照明率表

		作業面照明率(×0.01)																										
反 射 率	天井	80								70								50						30				0
	壁	70		50		30		10		70		50		30		10		50		30		10		30		10		0
	床	30	10	30	10	30	10	10	30	10	30	10	30	10	10	30	10	30	10	10	30	10	10	30	10	10	0	
室 指 数	0.4	46	44	33	32	26	25	21	45	43	33	32	26	25	21	32	31	25	25	21	25	24	21	19				
	0.6	65	60	51	48	42	41	36	63	58	50	48	42	41	36	48	46	41	40	35	40	40	35	33				
	0.8	75	68	61	57	52	50	44	73	67	60	57	51	49	44	58	55	50	49	44	49	48	44	42				
	1	84	76	71	65	61	58	53	82	74	69	65	61	58	53	67	63	59	57	52	58	56	52	50				
	1.25	93	82	80	73	71	67	62	90	81	78	73	70	66	61	75	71	68	65	61	66	64	60	58				
	1.5	98	86	86	78	77	72	67	95	84	84	77	76	71	66	80	75	73	70	66	71	69	65	63				
	2	105	91	95	85	87	79	75	102	90	92	84	85	79	74	88	82	82	77	73	79	76	73	70				
	2.5	110	95	101	89	94	85	81	106	93	98	88	92	84	80	93	86	88	82	79	84	81	78	76				
	3	113	97	105	92	99	88	84	109	96	102	91	96	87	84	97	89	92	86	82	88	84	81	79				
	4	117	100	111	96	105	92	89	113	98	107	95	102	91	88	101	92	97	90	87	92	88	86	83				
	5	120	101	114	98	109	95	92	116	100	111	97	106	94	92	104	95	101	92	90	95	91	89	86				
7	123	103	119	101	115	98	96	118	102	115	100	111	97	95	107	97	105	96	94	99	94	92	89					
10	125	105	122	103	119	101	99	120	103	118	102	115	100	98	110	99	108	98	97	102	96	95	92					

## 配光曲線



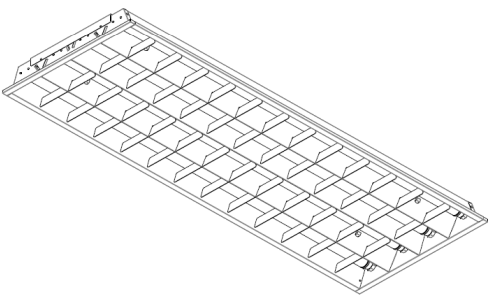
## 直射水平面照度



ECOHiLUX照明器具 配光データシート

意匠図

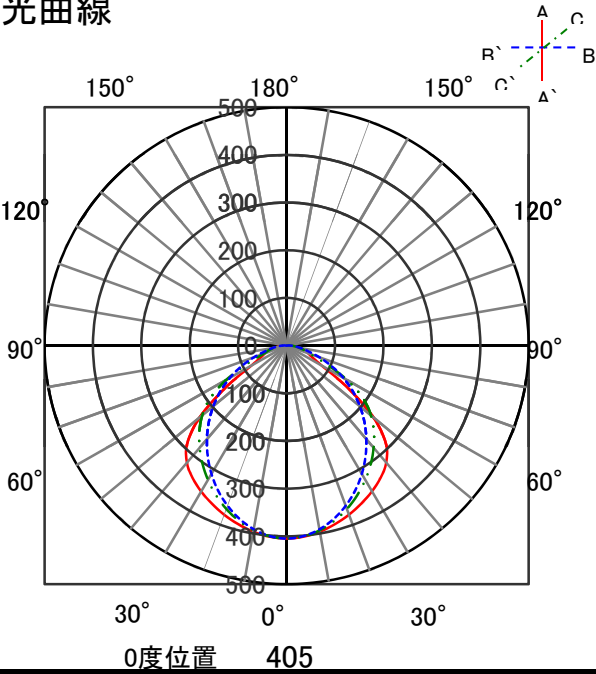
器具品名	直管LEDランプ 専用器具 埋込下面ルーバー型	保守率	
器具品番	IRLDFL44UK-LV	良	0.81
部品品名	-	中	0.77
部品品番	-	否	0.67
器具光束	7030lm	器具効率	
光源	LDG40S・WW／18／20×4	上方向	0%
光源光束	8000lm	下方向	88%
		全方向	88%



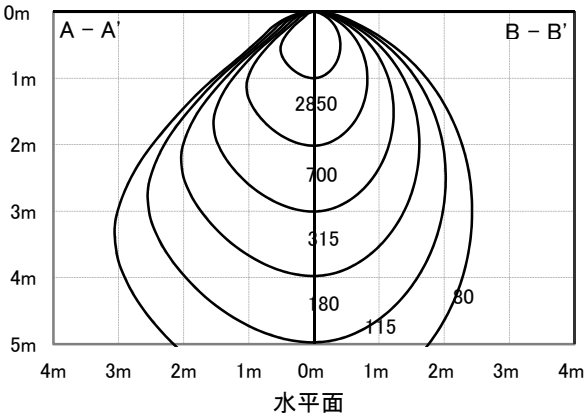
照明率表

		作業面照明率(×0.01)															
反射率	天井 壁 床	80								70							
		70	50	30	10	70	50	30	10	70	50	30	10	50	30	10	30
室 指 数	0.4	46	44	33	32	26	25	21	45	43	33	32	26	25	21	32	31
	0.6	65	60	51	48	42	41	36	63	58	50	48	42	41	36	48	46
	0.8	75	68	61	57	52	50	44	73	67	60	57	51	49	44	58	55
	1	84	76	71	65	61	58	53	82	74	69	65	61	58	53	67	63
	1.25	93	82	80	73	71	67	62	90	81	78	73	70	66	61	75	71
	1.5	98	86	86	78	77	72	67	95	84	84	77	76	71	66	80	75
	2	105	91	95	85	87	79	75	102	90	92	84	85	79	74	88	82
	2.5	110	95	101	89	94	85	81	106	93	98	88	92	84	80	93	86
	3	113	97	105	92	99	88	84	109	96	102	91	96	87	84	97	89
	4	117	100	111	96	105	92	89	113	98	107	95	102	91	88	101	92
	5	120	101	114	98	109	95	92	116	100	111	97	106	94	92	104	95
	7	123	103	119	101	115	98	96	118	102	115	100	111	97	95	107	97
	10	125	105	122	103	119	101	99	120	103	118	102	115	100	98	110	99

配光曲線



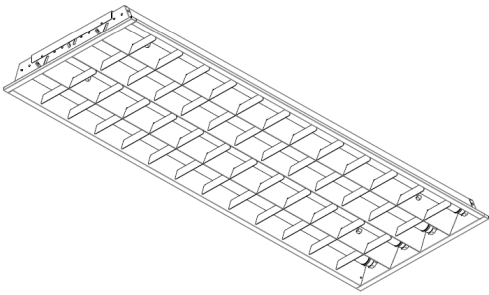
直射水平面照度



ECOHiLUX照明器具 配光データシート

意匠図

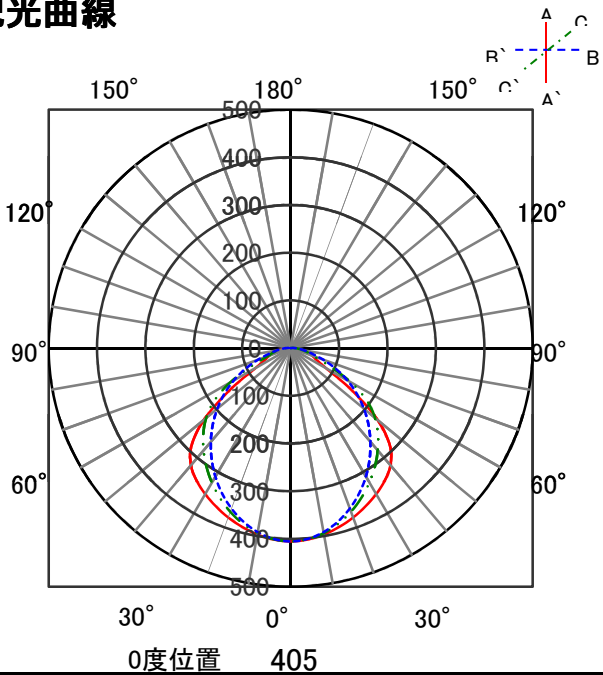
器具品名	直管型LEDランプ 専用器具 埋込下面開放型	保守率	
器具品番	IRLDL44UK-LV	良	0.81
部品品名	-	中	0.77
部品品番	-	否	0.67
器具光束	8770lm	器具効率	
光源	LDG40S・WW／18／25	上方向	0%
光源光束	2500lm × 4	下方向	88%
		全方向	88%



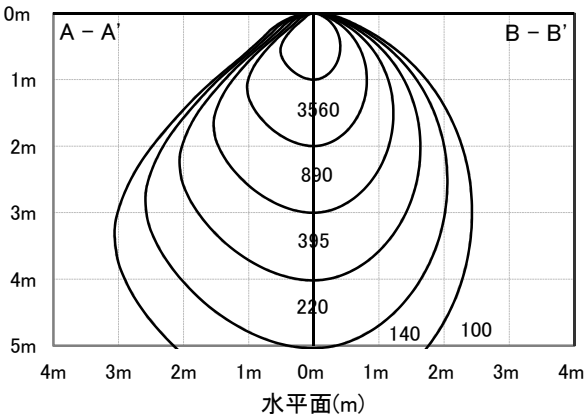
照明率表

作業面照明率(×0.01)																											
反射率	天井	80								70								50						30			0
	壁	70		50		30		10		70		50		30		10		50		30		10	30	10	0		
	床	30	10	30	10	30	10	10	30	10	30	10	30	10	10	30	10	30	10	10	30	10	10	0			
室 指 数	0.4	46	44	33	32	26	25	21	45	43	33	32	26	25	21	32	31	25	25	21	25	24	21	19			
	0.6	65	60	51	48	42	41	36	63	58	50	48	42	41	36	48	46	41	40	35	40	40	35	33			
	0.8	75	68	61	57	52	50	44	73	67	60	57	51	49	44	58	55	50	49	44	49	48	44	42			
	1	84	76	71	65	61	58	53	82	74	69	65	61	58	53	67	63	59	57	52	58	56	52	50			
	1.25	93	82	80	73	71	67	62	90	81	78	73	70	66	61	75	71	68	65	61	66	64	60	58			
	1.5	98	86	86	78	77	72	67	95	84	84	77	76	71	66	80	75	73	70	66	71	69	65	63			
	2	105	91	95	85	87	79	75	102	90	92	84	85	79	74	88	82	82	77	73	79	76	73	70			
	2.5	110	95	101	89	94	85	81	106	93	98	88	92	84	80	93	86	88	82	79	84	81	78	76			
	3	113	97	105	92	99	88	84	109	96	102	91	96	87	84	97	89	92	86	82	88	84	81	79			
	4	117	100	111	96	105	92	89	113	98	107	95	102	91	88	101	92	97	90	87	92	88	86	83			
	5	120	101	114	98	109	95	92	116	100	111	97	106	94	92	104	95	101	92	90	95	91	89	86			
7	123	103	119	101	115	98	96	118	102	115	100	111	97	95	107	97	105	96	94	99	94	92	89				
10	125	105	122	103	119	101	99	120	103	118	102	115	100	98	110	99	108	98	97	102	96	95	92				

配光曲線



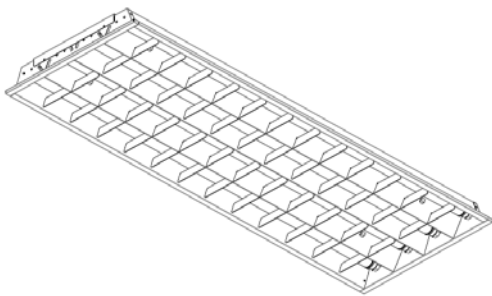
直射水平面照度





# ECOHILUX照明器具 配光データシート

## 意匠図

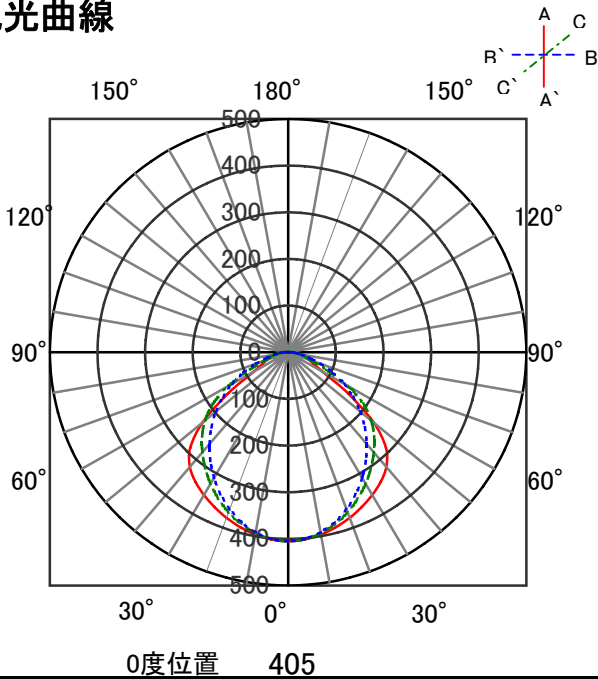


器具品名	直管型LEDランプ 専用器具 埋込下面開放型	保守率	
器具品番	IRLDFL44UK-LV	良	0.81
部品品名	-	中	0.77
部品品番	-	否	0.67
器具光束	8770lm	器具効率	
光源	LDG40S・WW／21／25	上方向	0%
光源光束	2500lm × 4	下方向	88%
		全方向	88%

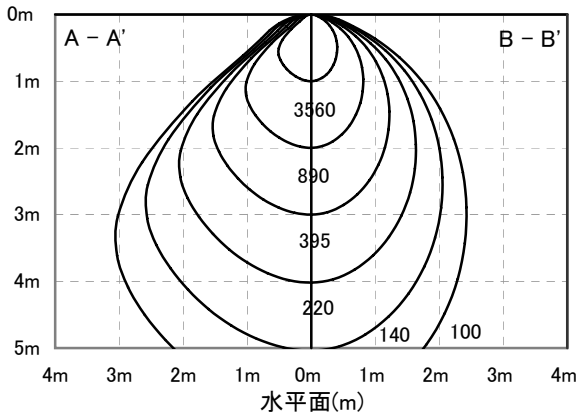
## 照明率表

		作業面照明率(×0.01)															
反射率	天井 壁 床	80								70							
		70	50	30	10	70	50	30	10	70	50	30	10	50	30	10	0
室 指 数	0.4	46	44	33	32	26	25	21	45	43	33	32	26	25	21	32	31
	0.6	65	60	51	48	42	41	36	63	58	50	48	42	41	36	48	46
	0.8	75	68	61	57	52	50	44	73	67	60	57	51	49	44	58	55
	1	84	76	71	65	61	58	53	82	74	69	65	61	58	53	67	63
	1.25	93	82	80	73	71	67	62	90	81	78	73	70	66	61	75	71
	1.5	98	86	86	78	77	72	67	95	84	84	77	76	71	66	80	75
	2	105	91	95	85	87	79	75	102	90	92	84	85	79	74	88	82
	2.5	110	95	101	89	94	85	81	106	93	98	88	92	84	80	93	86
	3	113	97	105	92	99	88	84	109	96	102	91	96	87	84	97	89
	4	117	100	111	96	105	92	89	113	98	107	95	102	91	88	101	92
	5	120	101	114	98	109	95	92	116	100	111	97	106	94	92	104	95
	7	123	103	119	101	115	98	96	118	102	115	100	111	97	95	107	97
	10	125	105	122	103	119	101	99	120	103	118	102	115	100	98	110	99

## 配光曲線



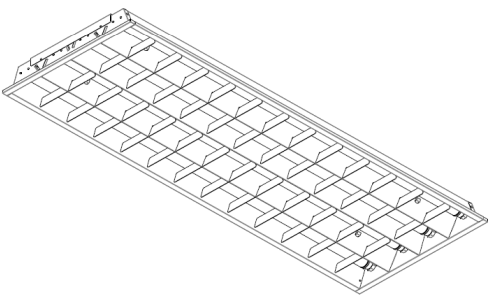
## 直射水平面照度



ECOHiLUX照明器具 配光データシート

意匠図

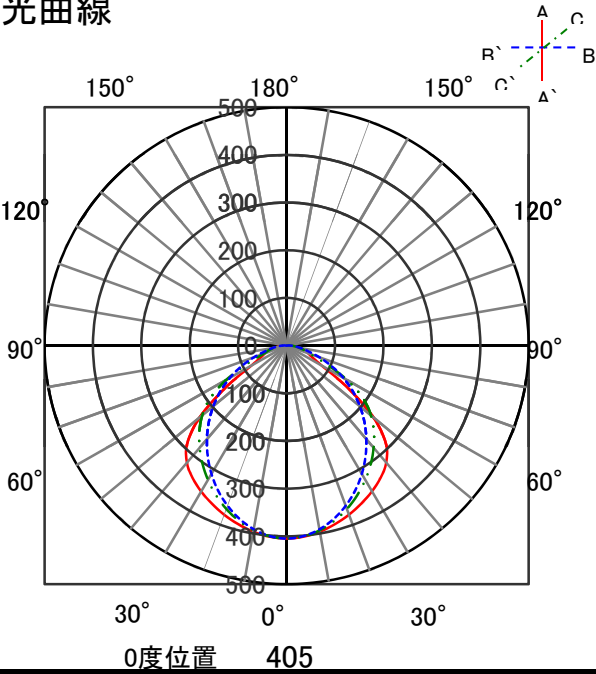
器具品名	直管LEDランプ 専用器具 埋込下面ルーバー型	保守率	
器具品番	IRLDL44UK-LV	良	0.81
部品品名	-	中	0.77
部品品番	-	否	0.67
器具光束	7030lm	器具効率	
光源	LDG40S・WW／22／20／D×4	上方向	0%
光源光束	8000lm	下方向	88%
		全方向	88%



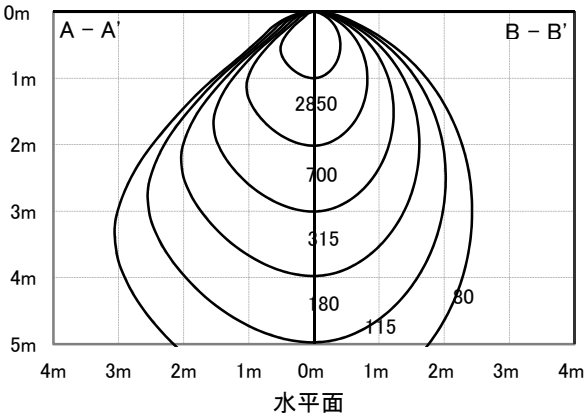
照明率表

作業面照明率(×0.01)																											
反 射 率	天井	80								70								50						30			0
	壁	70		50		30		10		70		50		30		10		50		30		10	30	10	0		
	床	30	10	30	10	30	10	10	30	10	30	10	30	10	10	30	10	30	10	10	30	10	10	0			
室 指 数	0.4	46	44	33	32	26	25	21	45	43	33	32	26	25	21	32	31	25	25	21	25	24	21	19			
	0.6	65	60	51	48	42	41	36	63	58	50	48	42	41	36	48	46	41	40	35	40	40	35	33			
	0.8	75	68	61	57	52	50	44	73	67	60	57	51	49	44	58	55	50	49	44	49	48	44	42			
	1	84	76	71	65	61	58	53	82	74	69	65	61	58	53	67	63	59	57	52	58	56	52	50			
	1.25	93	82	80	73	71	67	62	90	81	78	73	70	66	61	75	71	68	65	61	66	64	60	58			
	1.5	98	86	86	78	77	72	67	95	84	84	77	76	71	66	80	75	73	70	66	71	69	65	63			
	2	105	91	95	85	87	79	75	102	90	92	84	85	79	74	88	82	82	77	73	79	76	73	70			
	2.5	110	95	101	89	94	85	81	106	93	98	88	92	84	80	93	86	88	82	79	84	81	78	76			
	3	113	97	105	92	99	88	84	109	96	102	91	96	87	84	97	89	92	86	82	88	84	81	79			
	4	117	100	111	96	105	92	89	113	98	107	95	102	91	88	101	92	97	90	87	92	88	86	83			
	5	120	101	114	98	109	95	92	116	100	111	97	106	94	92	104	95	101	92	90	95	91	89	86			
	7	123	103	119	101	115	98	96	118	102	115	100	111	97	95	107	97	105	96	94	99	94	92	89			
10	125	105	122	103	119	101	99	120	103	118	102	115	100	98	110	99	108	98	97	102	96	95	92				

配光曲線



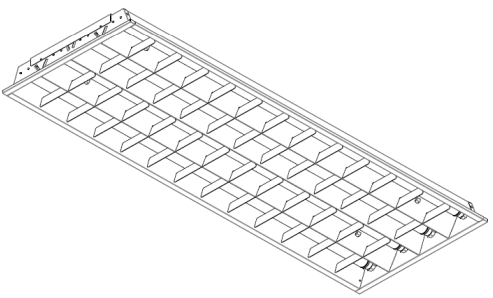
直射水平面照度



ECOHILUX照明器具 配光データシート

意匠図

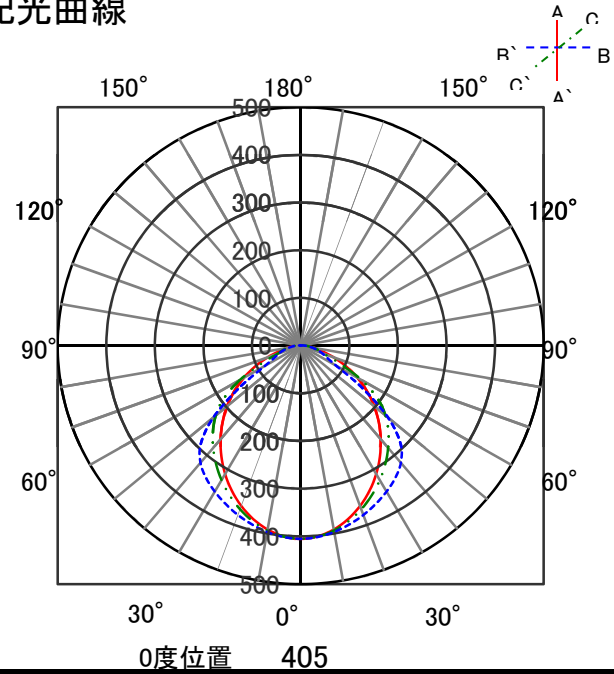
器具品名	直管LEDランプ 専用器具 埋込下面ルーバー型	保守率	
器具品番	IRLDFL44UK-LV	良	0.81
部品品名	-	中	0.77
部品品番	-	否	0.67
器具光束	8770lm	器具効率	
光源	LDG40S・WW／22／25×4	上方向	0%
光源光束	10000lm	下方向	88%
		全方向	88%



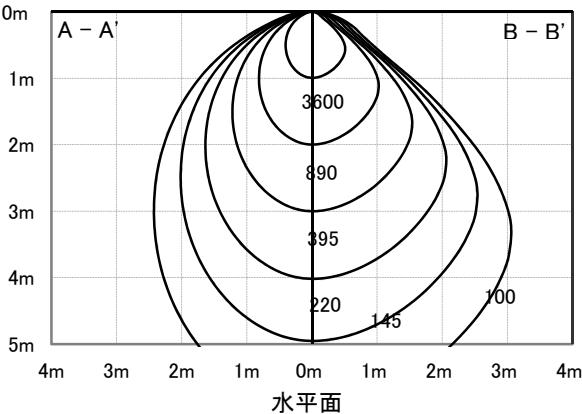
照明率表

作業面照明率(×0.01)																									
反射率	天井	80								70				50				30			0				
	壁	70		50		30		10		70		50		30		10		50		30		10		30	10
	床	30	10	30	10	30	10	10	30	10	30	10	30	10	10	30	10	30	10	10	30	10	10	0	0
室 指 数	0.4	46	44	33	32	26	25	21	45	43	33	32	26	25	21	32	31	25	25	21	25	24	21	19	
	0.6	65	60	51	48	42	41	36	63	58	50	48	42	41	36	48	46	41	40	35	40	40	35	33	
	0.8	75	68	61	57	52	50	44	73	67	60	57	51	49	44	58	55	50	49	44	49	48	44	42	
	1	84	76	71	65	61	58	53	82	74	69	65	61	58	53	67	63	59	57	52	58	56	52	50	
	1.25	93	82	80	73	71	67	62	90	81	78	73	70	66	61	75	71	68	65	61	66	64	60	58	
	1.5	98	86	86	78	77	72	67	95	84	84	77	76	71	66	80	75	73	70	66	71	69	65	63	
	2	105	91	95	85	87	79	75	102	90	92	84	85	79	74	88	82	82	77	73	79	76	73	70	
	2.5	110	95	101	89	94	85	81	106	93	98	88	92	84	80	93	86	88	82	79	84	81	78	76	
	3	113	97	105	92	99	88	84	109	96	102	91	96	87	84	97	89	92	86	82	88	84	81	79	
	4	117	100	111	96	105	92	89	113	98	107	95	102	91	88	101	92	97	90	87	92	88	86	83	
	5	120	101	114	98	109	95	92	116	100	111	97	106	94	92	104	95	101	92	90	95	91	89	86	
	7	123	103	119	101	115	98	96	118	102	115	100	111	97	95	107	97	105	96	94	99	94	92	89	
10	125	105	122	103	119	101	99	120	103	118	102	115	100	98	110	99	108	98	97	102	96	95	92		

配光曲線



直射水平面照度

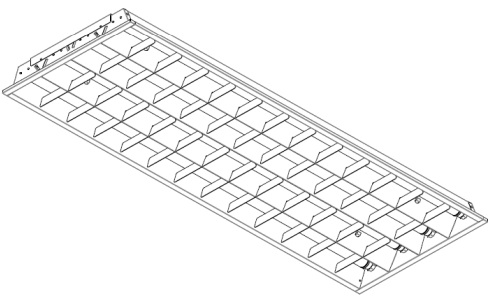




ECOHILUX照明器具 配光データシート

意匠図

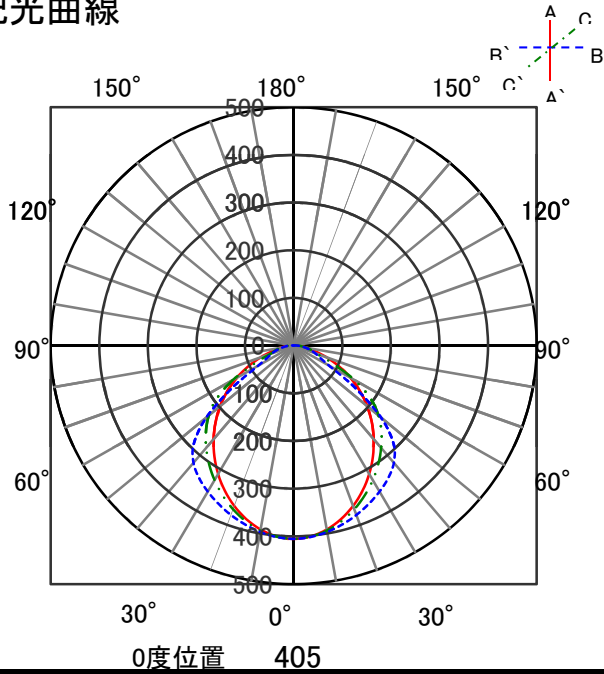
器具品名	直管LEDランプ 専用器具 埋込下面ルーバー型	保守率	
器具品番	IRLDFL44UK-LV	良	0.81
部品品名	-	中	0.77
部品品番	-	否	0.67
器具光束	8770lm	器具効率	
光源	LDG40S・WW／29／25／D×4	上方向	0%
光源光束	10000lm	下方向	88%
		全方向	88%



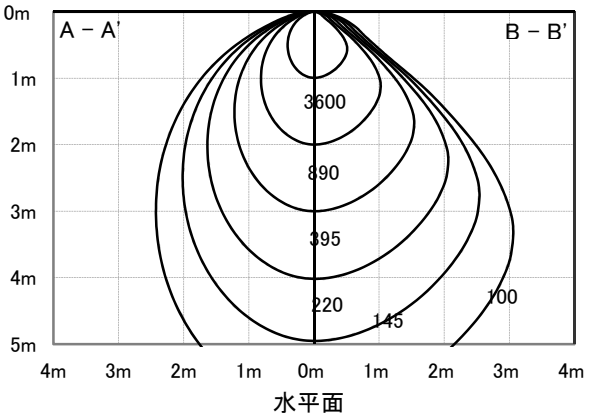
照明率表

		作業面照明率(×0.01)															
反射率	天井 壁 床	80								70							
		70	50	30	10	70	50	30	10	70	50	30	10	50	30	10	30
室 指 数	0.4	46	44	33	32	26	25	21	45	43	33	32	26	25	21	32	31
	0.6	65	60	51	48	42	41	36	63	58	50	48	42	41	36	48	46
	0.8	75	68	61	57	52	50	44	73	67	60	57	51	49	44	58	55
	1	84	76	71	65	61	58	53	82	74	69	65	61	58	53	67	63
	1.25	93	82	80	73	71	67	62	90	81	78	73	70	66	61	75	71
	1.5	98	86	86	78	77	72	67	95	84	84	77	76	71	66	80	75
	2	105	91	95	85	87	79	75	102	90	92	84	85	79	74	88	82
	2.5	110	95	101	89	94	85	81	106	93	98	88	92	84	80	93	86
	3	113	97	105	92	99	88	84	109	96	102	91	96	87	84	97	89
	4	117	100	111	96	105	92	89	113	98	107	95	102	91	88	101	92
	5	120	101	114	98	109	95	92	116	100	111	97	106	94	92	104	95
	7	123	103	119	101	115	98	96	118	102	115	100	111	97	95	107	97
	10	125	105	122	103	119	101	99	120	103	118	102	115	100	98	110	99

配光曲線



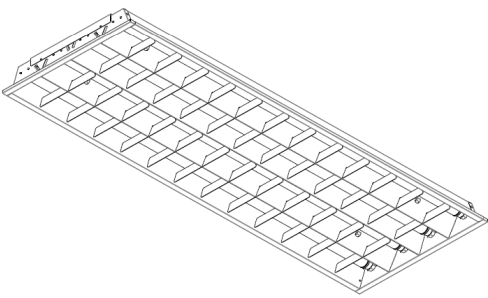
直射水平面照度



ECOHILUX照明器具 配光データシート

意匠図

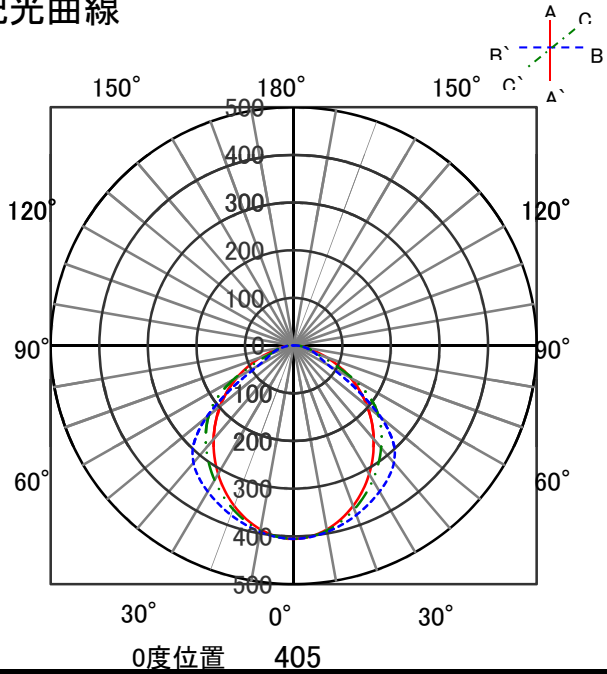
器具品名	直管LEDランプ 専用器具 埋込下面ルーバー型	保守率	
器具品番	IRLDFL44UK-LV	良	0.81
部品品名	-	中	0.77
部品品番	-	否	0.67
器具光束	11580lm	器具効率	
光源	LDG40S・WW／38／33／D×4	上方向	0%
光源光束	13200lm	下方向	88%
		全方向	88%



照明率表

作業面照明率(×0.01)																												
反 射 率	天井	80								70								50						30				0
	壁	70		50		30		10		70		50		30		10		50		30		10	30		10	0		
	床	30	10	30	10	30	10	10	30	10	30	10	30	10	10	30	10	30	10	10	30	10	10	30	10	0		
室 指 数	0.4	46	44	33	32	26	25	21	45	43	33	32	26	25	21	32	31	25	25	21	25	24	21	19				
	0.6	65	60	51	48	42	41	36	63	58	50	48	42	41	36	48	46	41	40	35	40	40	35	33				
	0.8	75	68	61	57	52	50	44	73	67	60	57	51	49	44	58	55	50	49	44	49	48	44	42				
	1	84	76	71	65	61	58	53	82	74	69	65	61	58	53	67	63	59	57	52	58	56	52	50				
	1.25	93	82	80	73	71	67	62	90	81	78	73	70	66	61	75	71	68	65	61	66	64	60	58				
	1.5	98	86	86	78	77	72	67	95	84	84	77	76	71	66	80	75	73	70	66	71	69	65	63				
	2	105	91	95	85	87	79	75	102	90	92	84	85	79	74	88	82	82	77	73	79	76	73	70				
	2.5	110	95	101	89	94	85	81	106	93	98	88	92	84	80	93	86	88	82	79	84	81	78	76				
	3	113	97	105	92	99	88	84	109	96	102	91	96	87	84	97	89	92	86	82	88	84	81	79				
	4	117	100	111	96	105	92	89	113	98	107	95	102	91	88	101	92	97	90	87	92	88	86	83				
	5	120	101	114	98	109	95	92	116	100	111	97	106	94	92	104	95	101	92	90	95	91	89	86				
	7	123	103	119	101	115	98	96	118	102	115	100	111	97	95	107	97	105	96	94	99	94	92	89				
10	125	105	122	103	119	101	99	120	103	118	102	115	100	98	110	99	108	98	97	102	96	95	92					

配光曲線



直射水平面照度

