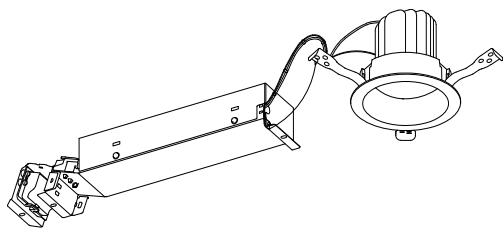


ECOHiLUX照明器具 配光データシート

意匠図

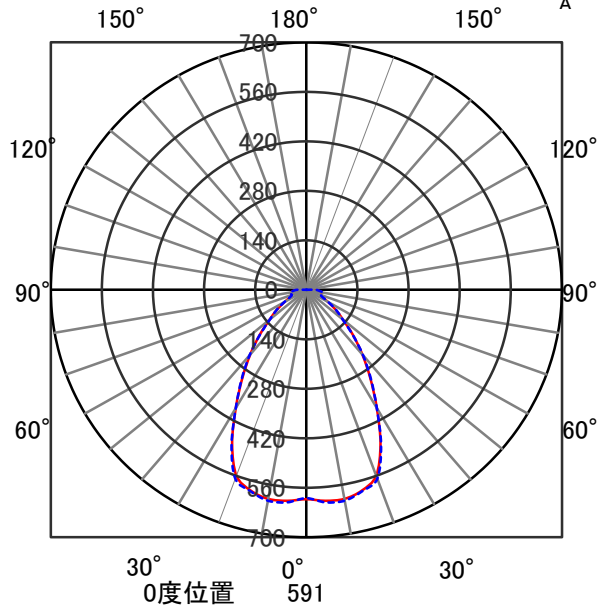
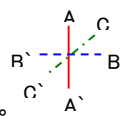
器具品名	ベースダウンライト	保守率	
器具品番	DL4L38-10W7BW-DA	良	0.69
部品品名	-	中	0.67
部品品番	-	否	0.63
		器具効率	
器具光束	376lm	上方向	0%
光源	-	下方向	100%
光源光束	一体型器具のため、器具光束表示	全方向	100%



照明率表

反射率	天井	作業面照明率(×0.01)																						
		80								70				50				30				0		
		70	50	30	10	70	50	30	10	50	30	10	50	30	10	30	10	30	10	30	10			
室指数	0.4	54	51	42	40	35	34	30	53	50	41	40	35	34	30	40	39	34	34	30	34	34	30	29
	0.6	74	68	61	58	54	52	48	72	67	60	58	53	52	48	59	57	52	51	47	52	51	47	46
	0.8	82	75	69	65	61	59	54	80	73	68	64	60	58	54	66	63	59	57	53	58	57	53	51
	1	90	81	78	72	70	66	61	88	80	77	72	69	66	61	74	70	67	65	61	66	64	60	58
	1.25	98	87	87	80	79	74	69	95	86	85	79	78	73	69	82	77	75	72	68	73	71	68	66
	1.5	102	90	91	83	83	77	73	99	88	89	82	82	76	72	85	80	79	75	72	77	74	71	69
	2	108	94	99	88	91	83	79	105	93	96	87	89	82	78	92	85	86	81	78	83	80	77	74
	2.5	113	97	104	92	97	88	84	109	96	102	91	95	87	84	96	89	91	86	83	88	84	81	79
	3	115	99	108	95	101	91	87	112	98	105	93	99	90	86	99	91	95	88	85	90	87	84	82
	4	119	101	113	98	107	94	91	115	100	109	97	104	93	91	103	94	99	92	89	94	90	88	85
	5	122	103	116	100	111	97	94	117	101	112	99	108	96	94	106	96	102	94	92	97	92	90	88
	7	124	105	120	102	116	100	98	120	103	116	101	113	99	97	109	99	106	97	95	100	95	94	91
	10	127	106	124	104	121	103	101	122	105	119	103	117	101	100	111	101	109	99	98	103	97	96	93

配光曲線



直射水平面照度

