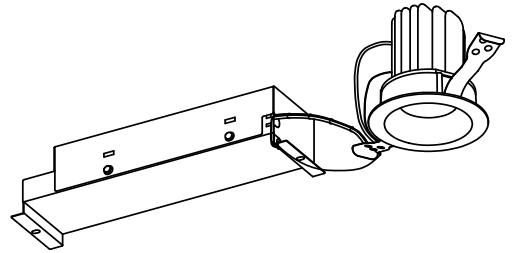


ECOHiLUX照明器具 配光データシート

意匠図

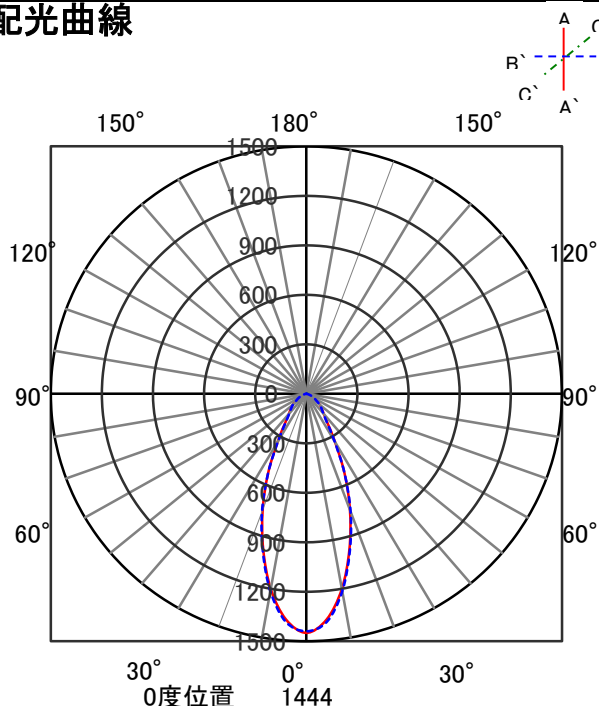
器具品名	ベースダウンライト	保守率	
器具品番	DL5N8-7W4BW-D DL5N8-7W4BW-DLS	良	0.69
部品品名	-	中	0.67
部品品番	-	否	0.63
器具光束	490lm	器具効率	
光源	-	上方向	0%
光源光束	一体型器具のため、器具光束表示	下方向	100%
		全方向	100%



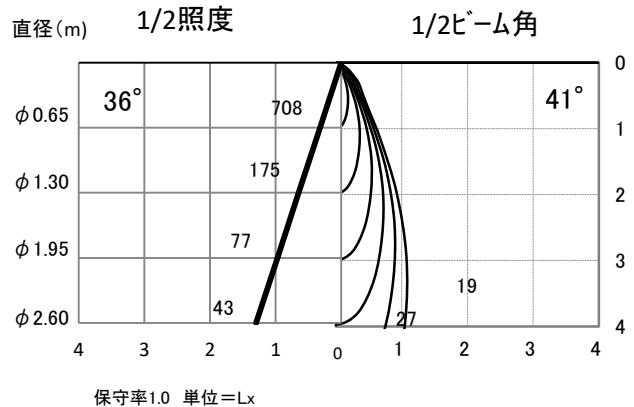
照明率表

		作業面照明率(×0.01)																																							
反射率	天井	80								70								50								30								0							
	壁	70		50		30		10		70		50		30		10		50		30		10		30		10		0													
	床	30	10	30	10	30	10	30	10	30	10	30	10	30	10	30	10	30	10	30	10	30	10	30	10	30	10	30	10	0											
室 指 数	0.4	58	55	47	45	40	39	35	57	54	46	45	40	39	35	45	44	39	39	35	39	38	35	34																	
	0.6	77	71	64	61	57	55	51	75	70	64	61	57	55	51	62	60	56	55	51	55	54	51	49																	
	0.8	88	80	76	71	68	65	61	86	78	75	71	68	65	61	73	69	66	64	61	65	64	61	59																	
	1	95	85	84	78	76	72	68	93	84	82	77	75	72	68	80	76	74	71	67	72	70	67	65																	
	1.25	102	90	91	84	84	79	75	99	89	90	83	83	78	74	86	81	81	77	74	79	76	73	72																	
	1.5	106	94	96	88	89	83	79	103	92	94	87	88	82	79	91	85	85	81	78	83	80	78	76																	
	2	112	98	104	93	97	89	85	109	96	101	92	95	88	85	97	90	92	87	84	89	86	83	81																	
	2.5	116	100	109	96	103	93	90	113	99	106	95	101	92	89	101	93	97	91	88	93	89	87	85																	
	3	119	102	112	98	107	95	93	115	101	109	97	104	95	92	104	96	100	93	91	96	92	90	88																	
	4	122	104	117	101	113	99	97	118	103	114	100	110	98	96	108	98	104	97	95	100	95	94	91																	
5	124	105	120	103	116	101	99	120	104	117	102	113	100	99	110	100	107	99	97	102	97	96	93																		
7	127	107	124	105	121	104	103	123	106	120	104	117	103	102	113	102	111	101	100	105	99	99	96																		
10	129	108	127	107	125	106	105	124	107	123	106	121	105	104	115	104	113	103	102	107	101	101	98																		

配光曲線



直射水平面照度



保守率1.0 単位=Lx