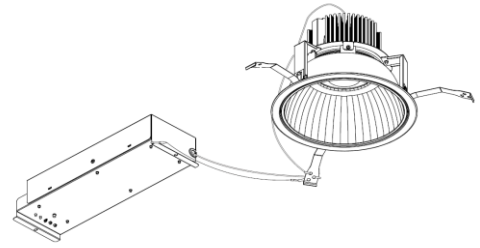


ECOHiLUX照明器具 配光データシート

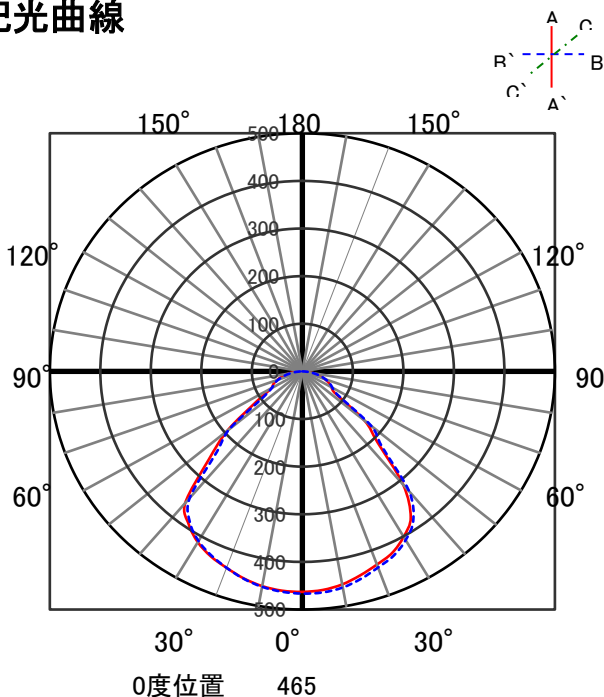
器具品名	LEDダウンライト 調光調色タイプ	保守率	
器具品番	DL90DL8-20W9W-LI	良	0.69
光源色	昼光色	中	0.67
色温度	6500K	否	0.63
器具光束	8700lm	器具効率	
光源	LED	上方向	0%
光源光束	一体型器具のため、器具光束表示	下方向	100%
		全方向	100%



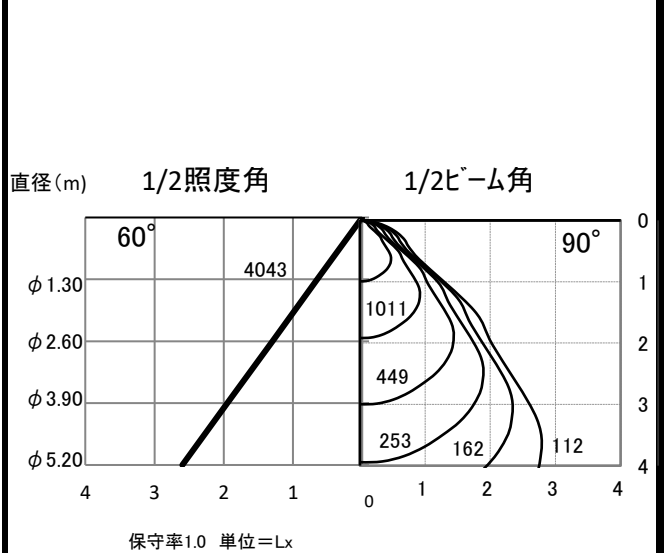
照明率表

		作業面照明率(×0.01)																				
反射率(%)	天井	80								70				50				30		0		
	壁	70	50	30	10	70	50	30	10	50	30	10	30	10	10	30	10	10	30	10	10	0
室指数	床	30	10	30	10	30	10	10	30	10	30	10	30	10	10	30	10	10	30	10	10	0
	0.4	52	49	40	38	33	32	28	51	48	39	38	33	32	28	38	37	32	32	28	32	26
	0.6	72	66	59	56	51	50	45	70	65	58	56	51	49	45	57	55	50	49	45	49	43
	0.8	81	74	68	64	59	57	52	79	72	67	63	59	57	52	65	62	58	56	52	57	50
	1	89	80	77	71	69	65	60	87	79	76	71	68	65	60	73	69	66	64	60	65	57
	1.25	98	87	86	79	78	73	69	95	85	84	78	77	73	68	81	77	75	72	68	73	66
	1.5	102	90	91	83	83	77	73	99	88	89	82	82	76	72	85	80	79	75	72	77	69
	2	108	94	99	88	92	84	80	105	93	97	87	90	83	79	92	86	87	82	78	84	75
	2.5	113	98	105	93	98	89	85	109	96	102	92	96	88	84	97	90	92	86	84	89	80
	3	116	99	108	95	102	91	88	112	98	105	94	100	91	88	100	92	96	89	86	92	83
	4	119	102	114	98	108	95	92	115	100	110	97	105	94	92	104	95	100	93	91	96	87
	5	122	103	117	100	112	98	96	118	102	113	99	109	97	95	107	97	103	95	93	98	89
	7	125	105	121	103	117	101	99	120	103	117	102	114	100	98	110	99	107	98	96	101	92
	10	127	106	124	104	121	103	102	122	105	120	103	117	102	101	112	101	110	100	99	104	94

配光曲線

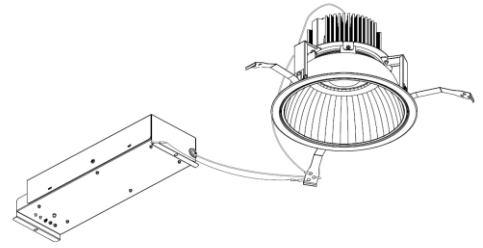


直射水平面照度



ECOHiLUX照明器具 配光データシート

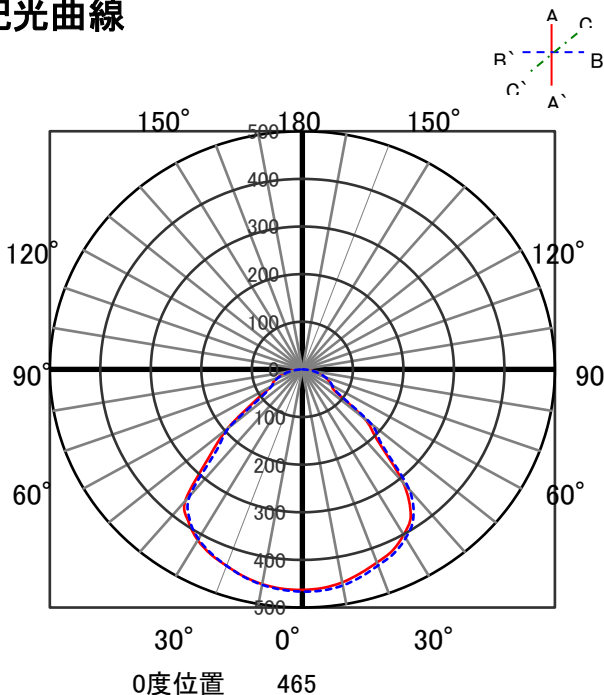
器具品名	LEDダウンライト 調光調色タイプ	保守率	
器具品番	DL90DL8-20W9W-LI	良	0.69
光源色	昼白色	中	0.67
色温度	5000K	否	0.63
器具光束	9000lm	器具効率	
光源	LED	上方向	0%
光源光束	一体型器具のため、器具光束表示	下方向	100%
		全方向	100%



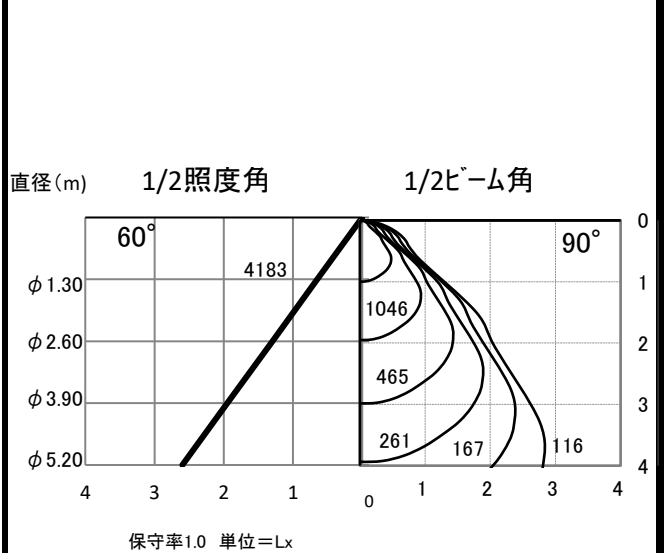
照明率表

		作業面照明率(×0.01)																						
反射率(%)	天井	80								70				50				30		0				
	壁	70	50	30	10	70	50	30	10	50	30	10	30	10	10	30	10	10	30	10	10	0		
室指数	0.4	52	49	40	38	33	32	28	51	48	39	38	33	32	28	38	37	32	32	28	32	31	28	26
	0.6	72	66	59	56	51	50	45	70	65	58	56	51	49	45	57	55	50	49	45	49	48	45	43
	0.8	81	74	68	64	59	57	52	79	72	67	63	59	57	52	65	62	58	56	52	57	55	52	50
	1	89	80	77	71	69	65	60	87	79	76	71	68	65	60	73	69	66	64	60	65	63	59	57
	1.25	98	87	86	79	78	73	69	95	85	84	78	77	73	68	81	77	75	72	68	73	71	67	66
	1.5	102	90	91	83	83	77	73	99	88	89	82	82	76	72	85	80	79	75	72	77	74	71	69
	2	108	94	99	88	92	84	80	105	93	97	87	90	83	79	92	86	87	82	78	84	81	78	75
	2.5	113	98	105	93	98	89	85	109	96	102	92	96	88	84	97	90	92	86	84	89	85	83	80
	3	116	99	108	95	102	91	88	112	98	105	94	100	91	88	100	92	96	89	86	92	88	85	83
	4	119	102	114	98	108	95	92	115	100	110	97	105	94	92	104	95	100	93	91	96	91	89	87
	5	122	103	117	100	112	98	96	118	102	113	99	109	97	95	107	97	103	95	93	98	93	92	89
	7	125	105	121	103	117	101	99	120	103	117	102	114	100	98	110	99	107	98	96	101	96	95	92
	10	127	106	124	104	121	103	102	122	105	120	103	117	102	101	112	101	110	100	99	104	98	97	94

配光曲線

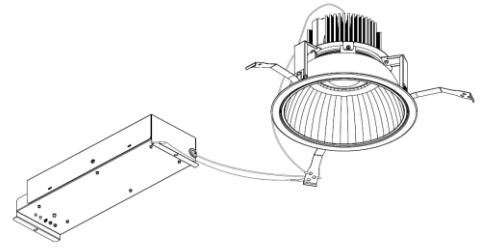


直射水平面照度



ECOHiLUX照明器具 配光データシート

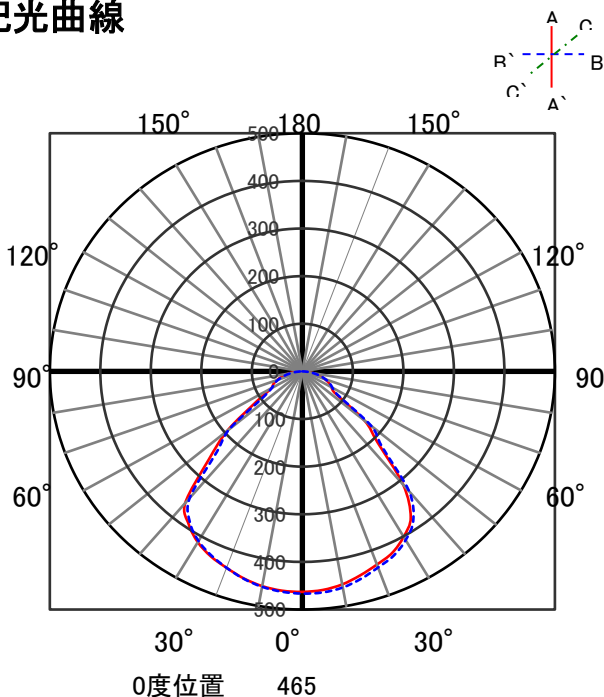
器具品名	LEDダウンライト 調光調色タイプ	保守率	
器具品番	DL90DL8-20W9W-LI	良	0.69
光源色	白色	中	0.67
色温度	4000K	否	0.63
器具光束	9000lm	器具効率	
光源	LED	上方向	0%
光源光束	一体型器具のため、器具光束表示	下方向	100%
		全方向	100%



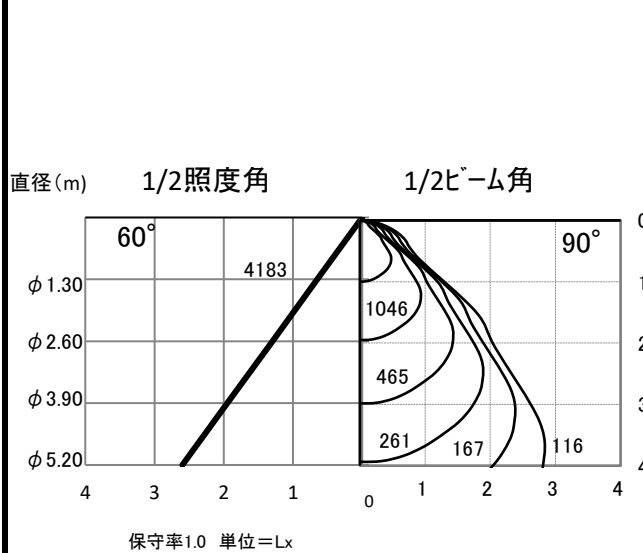
照明率表

		作業面照明率(×0.01)																						
反射率(%)	天井	80								70				50				30		0				
	壁	70	50	30	10	70	50	30	10	50	30	10	30	10	10	30	10	30	10	30	10	0		
床	30	10	30	10	30	10	10	30	10	30	10	30	10	10	30	10	30	10	10	30	10	0		
室 指 数	0.4	52	49	40	38	33	32	28	51	48	39	38	33	32	28	38	37	32	32	28	32	31	28	26
	0.6	72	66	59	56	51	50	45	70	65	58	56	51	49	45	57	55	50	49	45	49	48	45	43
	0.8	81	74	68	64	59	57	52	79	72	67	63	59	57	52	65	62	58	56	52	57	55	52	50
	1	89	80	77	71	69	65	60	87	79	76	71	68	65	60	73	69	66	64	60	65	63	59	57
	1.25	98	87	86	79	78	73	69	95	85	84	78	77	73	68	81	77	75	72	68	73	71	67	66
	1.5	102	90	91	83	83	77	73	99	88	89	82	82	76	72	85	80	79	75	72	77	74	71	69
	2	108	94	99	88	92	84	80	105	93	97	87	90	83	79	92	86	87	82	78	84	81	78	75
	2.5	113	98	105	93	98	89	85	109	96	102	92	96	88	84	97	90	92	86	84	89	85	83	80
	3	116	99	108	95	102	91	88	112	98	105	94	100	91	88	100	92	96	89	86	92	88	85	83
	4	119	102	114	98	108	95	92	115	100	110	97	105	94	92	104	95	100	93	91	96	91	89	87
5	122	103	117	100	112	98	96	118	102	113	99	109	97	95	107	97	103	95	93	98	93	92	89	
7	125	105	121	103	117	101	99	120	103	117	102	114	100	98	110	99	107	98	96	101	96	95	92	
10	127	106	124	104	121	103	102	122	105	120	103	117	102	101	112	101	110	100	99	104	98	97	94	

配光曲線

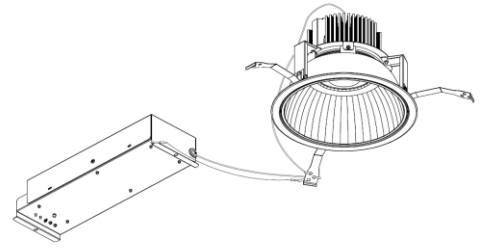


直射水平面照度



ECOHiLUX照明器具 配光データシート

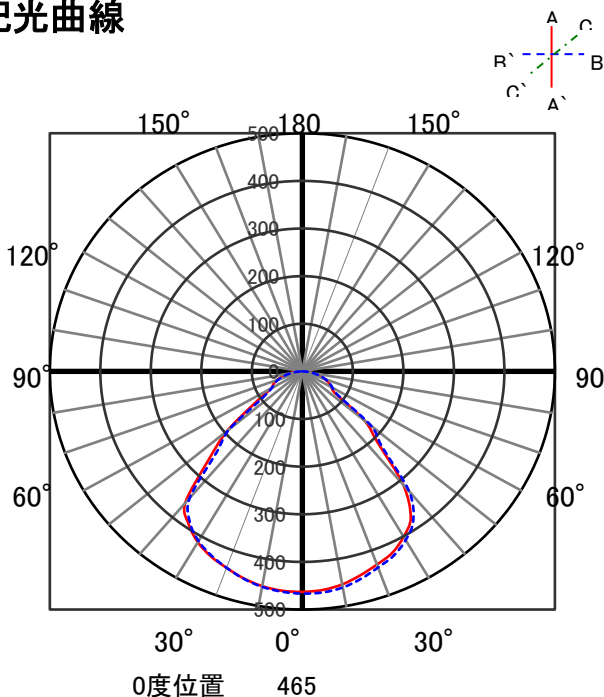
器具品名	LEDダウンライト 調光調色タイプ	保守率	
器具品番	DL90DL8-20W9W-LI	良	0.69
光源色	温白色	中	0.67
色温度	3500K	否	0.63
器具光束	8100lm	器具効率	
光源	LED	上方向	0%
光源光束	一体型器具のため、器具光束表示	下方向	100%
		全方向	100%



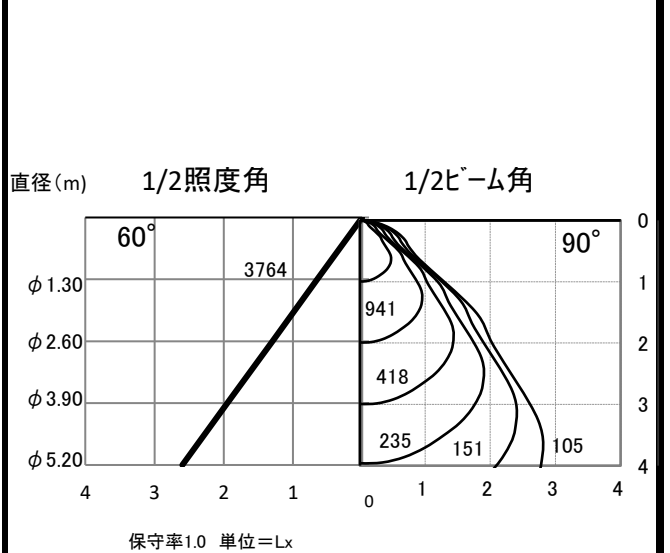
照明率表

		作業面照明率(×0.01)																						
反射率(%)	天井	80								70				50				30		0				
	壁	70	50	30	10	70	50	30	10	50	30	10	50	30	10	30	10	0						
床	30	10	30	10	30	10	10	30	10	30	10	30	10	10	30	10	30	10	10	30	10	10	0	
室 指 数	0.4	52	49	40	38	33	32	28	51	48	39	38	33	32	28	38	37	32	32	28	32	31	28	26
	0.6	72	66	59	56	51	50	45	70	65	58	56	51	49	45	57	55	50	49	45	49	48	45	43
	0.8	81	74	68	64	59	57	52	79	72	67	63	59	57	52	65	62	58	56	52	57	55	52	50
	1	89	80	77	71	69	65	60	87	79	76	71	68	65	60	73	69	66	64	60	65	63	59	57
	1.25	98	87	86	79	78	73	69	95	85	84	78	77	73	68	81	77	75	72	68	73	71	67	66
	1.5	102	90	91	83	83	77	73	99	88	89	82	82	76	72	85	80	79	75	72	77	74	71	69
	2	108	94	99	88	92	84	80	105	93	97	87	90	83	79	92	86	87	82	78	84	81	78	75
	2.5	113	98	105	93	98	89	85	109	96	102	92	96	88	84	97	90	92	86	84	89	85	83	80
	3	116	99	108	95	102	91	88	112	98	105	94	100	91	88	100	92	96	89	86	92	88	85	83
	4	119	102	114	98	108	95	92	115	100	110	97	105	94	92	104	95	100	93	91	96	91	89	87
5	122	103	117	100	112	98	96	118	102	113	99	109	97	95	107	97	103	95	93	98	93	92	89	
7	125	105	121	103	117	101	99	120	103	117	102	114	100	98	110	99	107	98	96	101	96	95	92	
10	127	106	124	104	121	103	102	122	105	120	103	117	102	101	112	101	110	100	99	104	98	97	94	

配光曲線

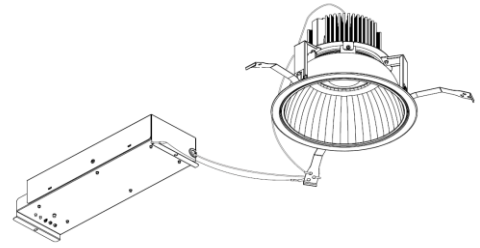


直射水平面照度



ECOHiLUX照明器具 配光データシート

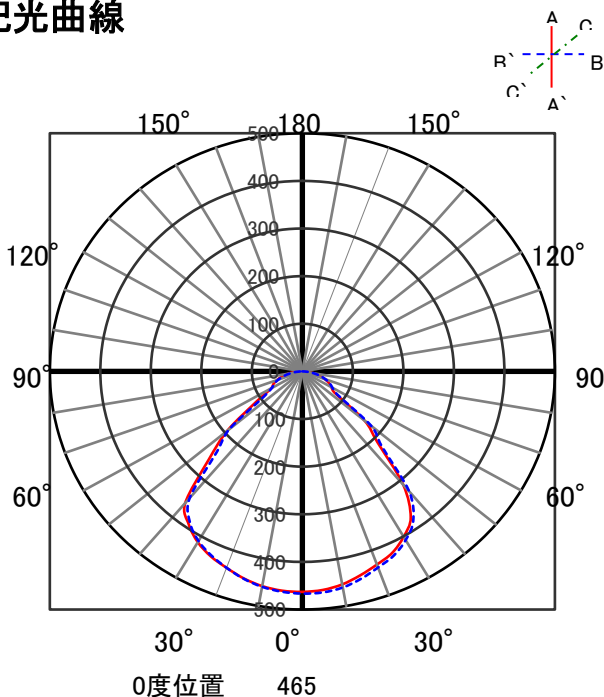
器具品名	LEDダウンライト 調光調色タイプ	保守率	
器具品番	DL90DL8-20W9W-LI	良	0.69
光源色	電球色	中	0.67
色温度	3000K	否	0.63
器具光束	7900lm	器具効率	
光源	LED	上方向	0%
光源光束	一体型器具のため、器具光束表示	下方向	100%
		全方向	100%



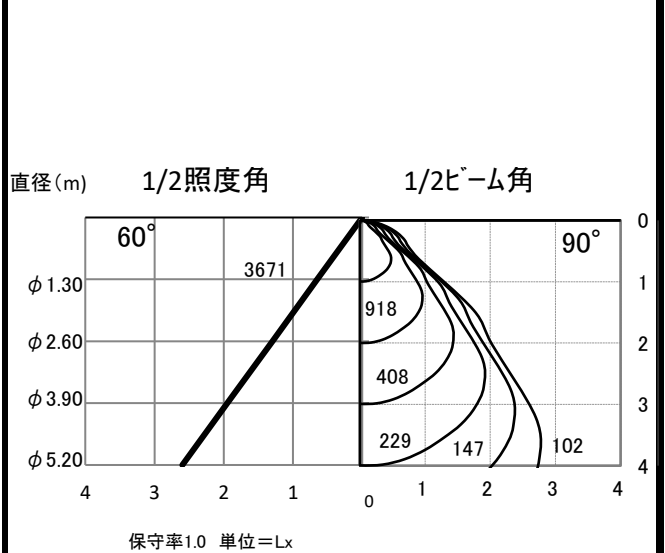
照明率表

		作業面照明率(×0.01)																						
反射率(%)	天井	80								70				50				30		0				
	壁	70	50	30	10	70	50	30	10	50	30	10	30	10	10	30	10	10	30	10	0			
室指数	床	30	10	30	10	30	10	10	30	10	30	10	30	10	10	30	10	30	10	10	30	10	0	
	0.4	52	49	40	38	33	32	28	51	48	39	38	33	32	28	38	37	32	32	28	32	31	28	26
	0.6	72	66	59	56	51	50	45	70	65	58	56	51	49	45	57	55	50	49	45	49	48	45	43
	0.8	81	74	68	64	59	57	52	79	72	67	63	59	57	52	65	62	58	56	52	57	55	52	50
	1	89	80	77	71	69	65	60	87	79	76	71	68	65	60	73	69	66	64	60	65	63	59	57
	1.25	98	87	86	79	78	73	69	95	85	84	78	77	73	68	81	77	75	72	68	73	71	67	66
	1.5	102	90	91	83	83	77	73	99	88	89	82	82	76	72	85	80	79	75	72	77	74	71	69
	2	108	94	99	88	92	84	80	105	93	97	87	90	83	79	92	86	87	82	78	84	81	78	75
	2.5	113	98	105	93	98	89	85	109	96	102	92	96	88	84	97	90	92	86	84	89	85	83	80
	3	116	99	108	95	102	91	88	112	98	105	94	100	91	88	100	92	96	89	86	92	88	85	83
	4	119	102	114	98	108	95	92	115	100	110	97	105	94	92	104	95	100	93	91	96	91	89	87
	5	122	103	117	100	112	98	96	118	102	113	99	109	97	95	107	97	103	95	93	98	93	92	89
	7	125	105	121	103	117	101	99	120	103	117	102	114	100	98	110	99	107	98	96	101	96	95	92
	10	127	106	124	104	121	103	102	122	105	120	103	117	102	101	112	101	110	100	99	104	98	97	94

配光曲線

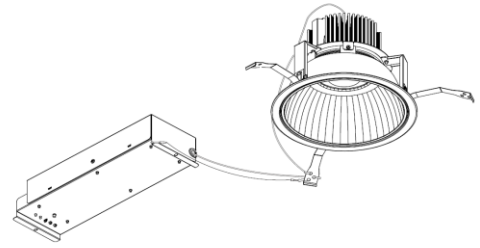


直射水平面照度



ECOHiLUX照明器具 配光データシート

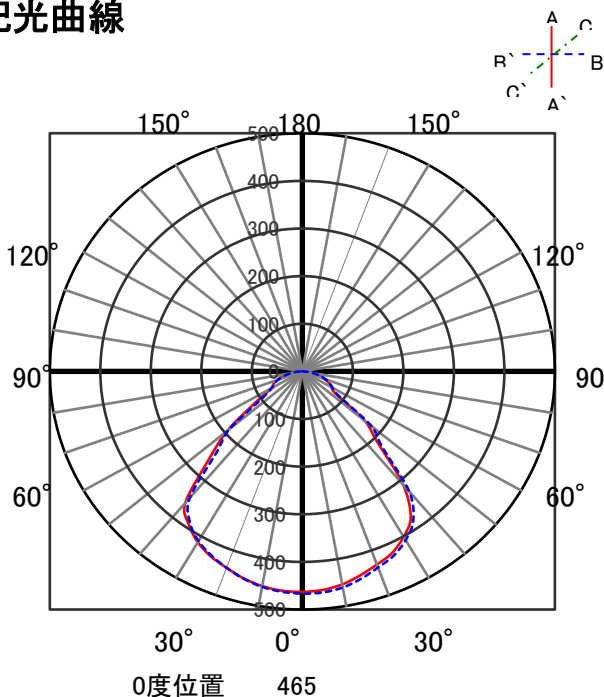
器具品名	LEDダウンライト 調光調色タイプ	保守率	
器具品番	DL90DL8-20W9W-LI	良	0.69
光源色	電球色	中	0.67
色温度	2700K	否	0.63
器具光束	7800lm	器具効率	
光源	LED	上方向	0%
光源光束	一体型器具のため、器具光束表示	下方向	100%
		全方向	100%



照明率表

		作業面照明率(×0.01)																						
反射率(%)	天井	80								70				50				30		0				
		壁	70		50		30		10	70		50		30		10	30		10	0				
	床	30	10	30	10	30	10	10	30	10	30	10	30	10	10	30	10	30	10	10	30	10	0	
室 指 数	0.4	52	49	40	38	33	32	28	51	48	39	38	33	32	28	38	37	32	32	28	32	31	28	26
	0.6	72	66	59	56	51	50	45	70	65	58	56	51	49	45	57	55	50	49	45	49	48	45	43
	0.8	81	74	68	64	59	57	52	79	72	67	63	59	57	52	65	62	58	56	52	57	55	52	50
	1	89	80	77	71	69	65	60	87	79	76	71	68	65	60	73	69	66	64	60	65	63	59	57
	1.25	98	87	86	79	78	73	69	95	85	84	78	77	73	68	81	77	75	72	68	73	71	67	66
	1.5	102	90	91	83	83	77	73	99	88	89	82	82	76	72	85	80	79	75	72	77	74	71	69
	2	108	94	99	88	92	84	80	105	93	97	87	90	83	79	92	86	87	82	78	84	81	78	75
	2.5	113	98	105	93	98	89	85	109	96	102	92	96	88	84	97	90	92	86	84	89	85	83	80
	3	116	99	108	95	102	91	88	112	98	105	94	100	91	88	100	92	96	89	86	92	88	85	83
	4	119	102	114	98	108	95	92	115	100	110	97	105	94	92	104	95	100	93	91	96	91	89	87
5	122	103	117	100	112	98	96	118	102	113	99	109	97	95	107	97	103	95	93	98	93	92	89	
7	125	105	121	103	117	101	99	120	103	117	102	114	100	98	110	99	107	98	96	101	96	95	92	
10	127	106	124	104	121	103	102	122	105	120	103	117	102	101	112	101	110	100	99	104	98	97	94	

配光曲線



直射水平面照度

