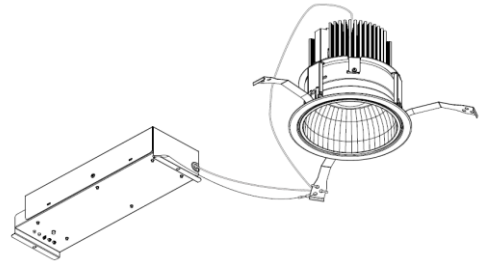


ECOHiLUX照明器具 配光データシート

器具品名	LEDダウンライト 調光調色タイプ	保守率	
器具品番	DL90DL8-15W8W-LI	良	0.69
光源色	昼光色	中	0.67
色温度	6500K	否	0.63
器具光束	8450lm	器具効率	
光源	LED	上方向	0%
光源光束	一体型器具のため、器具光束表示	下方向	100%
		全方向	100%

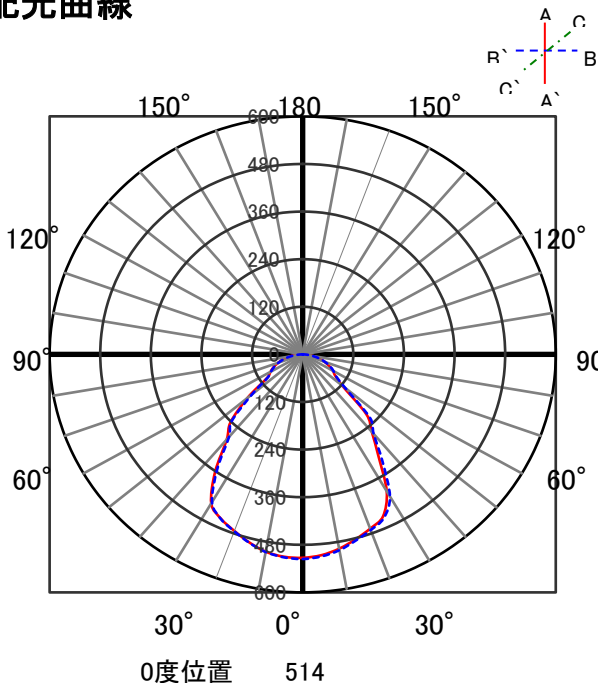


照明率表

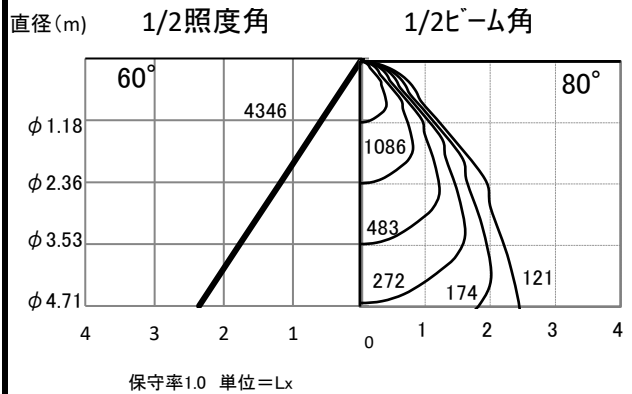
作業面照明率(×0.01)

反射率(%)	天井	80								70								50				30				0			
		壁	70	50	30	10	70	50	30	10	70	50	30	10	50	30	10	30	10	10	30	10	10	30	10	10	30	10	
床	30	10	30	10	30	10	30	10	30	10	30	10	30	10	30	10	30	10	30	10	30	10	30	10	30	10	30	10	
室指数	0.4	53	49	40	39	33	33	29	52	49	40	38	33	32	28	39	38	33	32	28	32	32	28	27	27	27	27	27	
	0.6	72	66	59	56	51	50	45	70	65	58	56	51	50	45	57	55	50	49	45	50	49	45	43	43	43	43	43	
	0.8	81	73	68	64	59	57	52	79	72	67	63	59	57	52	65	62	58	56	52	57	55	51	50	50	50	50	50	
	1	89	80	77	71	68	65	60	87	79	75	70	67	64	60	73	69	66	64	59	64	63	59	57	57	57	57	57	
	1.25	97	86	86	79	77	73	68	94	85	84	78	76	72	68	81	76	74	71	67	73	70	67	65	65	65	65	65	
	1.5	101	89	90	82	82	76	72	98	88	88	81	81	76	72	85	79	79	75	71	76	74	70	68	68	68	68	68	
	2	108	94	98	88	91	83	79	105	93	96	87	89	82	78	92	85	86	81	78	83	80	77	75	75	75	75	75	
	2.5	113	97	104	92	98	88	84	109	96	102	91	96	87	84	97	89	92	86	83	88	85	82	80	80	80	80	80	
	3	116	99	108	95	102	91	88	112	98	105	94	100	90	87	100	92	95	89	86	91	87	85	83	83	83	83	83	
	4	119	102	113	98	108	95	92	115	100	110	97	105	94	92	104	95	100	92	90	95	91	89	86	86	86	86	86	
5	122	103	117	100	112	98	95	118	102	113	99	109	97	95	106	97	103	95	93	98	93	92	89	89	89	89	89		
7	125	105	121	103	117	101	99	120	104	117	102	114	100	98	110	99	107	98	97	102	96	95	92	92	92	92	92		
10	127	106	124	105	121	103	102	122	105	120	104	118	102	101	112	101	110	100	99	104	98	97	95	95	95	95	95		

配光曲線

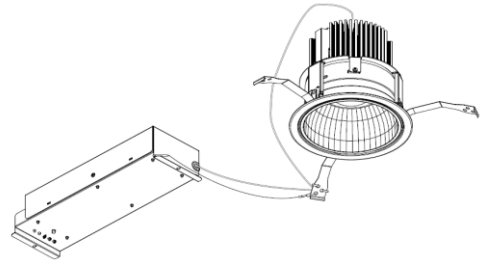


直射水平面照度



ECOHiLUX照明器具 配光データシート

器具品名	LEDダウンライト 調光調色タイプ	保守率	
器具品番	DL90DL8-15W8W-LI	良	0.69
光源色	昼白色	中	0.67
色温度	5000K	否	0.63
器具光束	8750lm	器具効率	
光源	LED	上方向	0%
光源光束	一体型器具のため、器具光束表示	下方向	100%
		全方向	100%

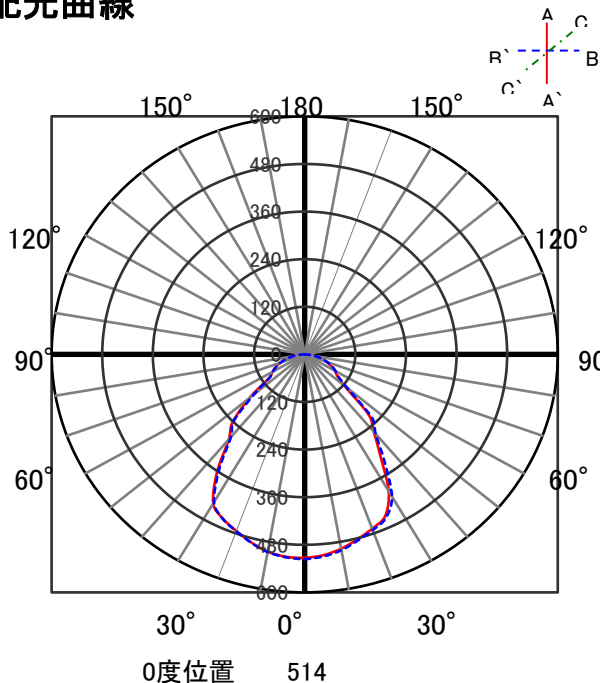


照明率表

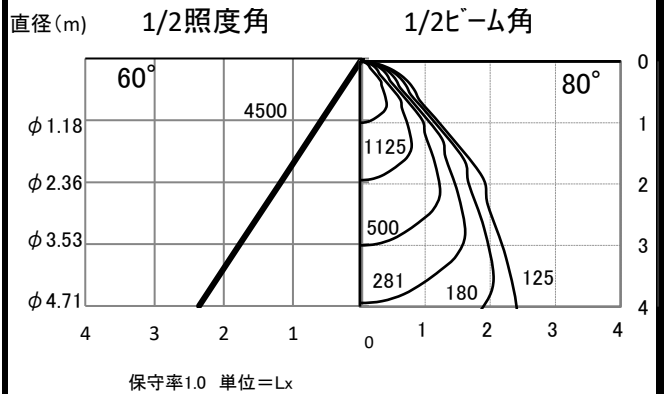
作業面照明率(×0.01)

反射率(%)	天井	80								70				50				30				0		
		壁	70	50	30	10	70	50	30	10	70	50	30	10	50	30	10	30	10	10	30	10	0	
床	30	10	30	10	30	10	10	30	10	30	10	10	30	10	10	30	10	10	30	10	10	30	10	0
室 指 数	0.4	53	49	40	39	33	33	29	52	49	40	38	33	32	28	39	38	33	32	28	32	32	28	27
	0.6	72	66	59	58	51	50	45	70	65	58	56	51	50	45	57	55	50	49	45	50	49	45	43
	0.8	81	73	68	64	59	57	52	79	72	67	63	59	57	52	65	62	58	56	52	57	55	51	50
	1	89	80	77	71	68	65	60	87	79	75	70	67	64	60	73	69	66	64	59	64	63	59	57
	1.25	97	86	86	79	77	73	68	94	85	84	78	76	72	68	81	76	74	71	67	73	70	67	65
	1.5	101	89	90	82	82	76	72	98	88	88	81	81	76	72	85	79	79	75	71	76	74	70	68
	2	108	94	98	88	91	83	79	105	93	96	87	89	82	78	92	85	86	81	78	83	80	77	75
	2.5	113	97	104	92	98	88	84	109	96	102	91	96	87	84	97	89	92	86	83	88	85	82	80
	3	116	99	108	95	102	91	88	112	98	105	94	100	90	87	100	92	95	89	86	91	87	85	83
	4	119	102	113	98	108	95	92	115	100	110	97	105	94	92	104	95	100	92	90	95	91	89	86
5	122	103	117	100	112	98	95	118	102	113	99	109	97	95	106	97	103	95	93	98	93	92	89	
7	125	105	121	103	117	101	99	120	104	117	102	114	100	98	110	99	107	98	97	102	96	95	92	
10	127	106	124	105	121	103	102	122	105	120	104	118	102	101	112	101	110	100	99	104	98	97	95	

配光曲線

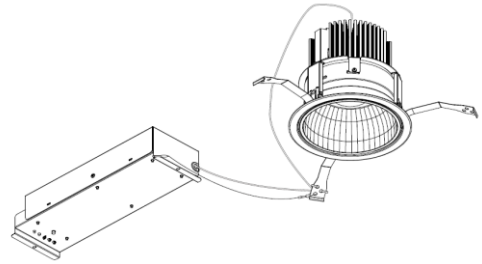


直射水平面照度



ECOHiLUX照明器具 配光データシート

器具品名	LEDダウンライト 調光調色タイプ	保守率	
器具品番	DL90DL8-15W8W-LI	良	0.69
光源色	白色	中	0.67
色温度	4000K	否	0.63
器具光束	8750lm	器具効率	
光源	LED	上方向	0%
光源光束	一体型器具のため、器具光束表示	下方向	100%
		全方向	100%

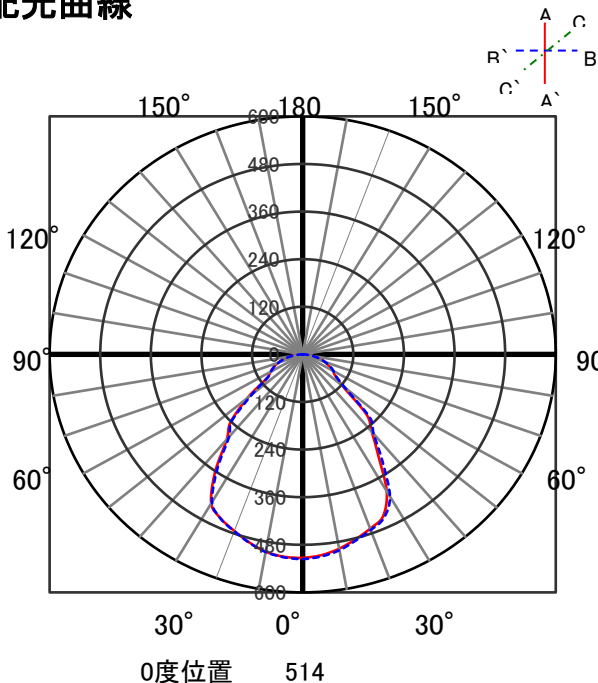


照明率表

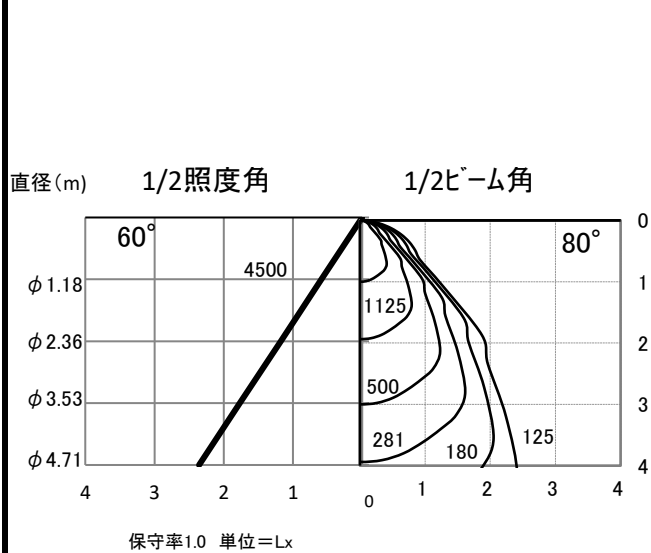
作業面照明率(×0.01)

反射率(%)	天井	80								70								50				30				0				
		壁	70	50	30	10	70	50	30	10	70	50	30	10	50	30	10	30	10	10	30	10	10	30	10	10	30	10		
床	30	10	30	10	30	10	30	10	30	10	30	10	30	10	30	10	30	10	30	10	30	10	30	10	30	10	30	10		
室指数	0.4	53	49	40	39	33	33	29	52	49	40	38	33	32	28	39	38	33	32	28	32	32	28	27	27	27	27	27		
	0.6	72	66	59	56	51	50	45	70	65	58	56	51	50	45	57	55	50	49	45	50	49	45	43	43	43	43	43		
	0.8	81	73	68	64	59	57	52	79	72	67	63	59	57	52	65	62	58	56	52	57	55	51	50	50	50	50	50	50	
	1	89	80	77	71	68	65	60	87	79	75	70	67	64	60	73	69	66	64	59	64	63	59	57	57	57	57	57	57	
	1.25	97	86	86	79	77	73	68	94	85	84	78	76	72	68	81	76	74	71	67	73	70	67	65	65	65	65	65	65	
	1.5	101	89	90	82	82	76	72	98	88	88	81	81	76	72	85	79	79	75	71	76	74	70	67	68	68	68	68	68	
	2	108	94	98	88	91	83	79	105	93	96	87	89	82	78	92	85	86	81	78	83	80	77	75	75	75	75	75	75	75
	2.5	113	97	104	92	98	88	84	109	96	102	91	96	87	84	97	89	92	86	83	88	85	82	80	80	80	80	80	80	80
	3	116	99	108	95	102	91	88	112	98	105	94	100	90	87	100	92	95	89	86	91	87	85	83	83	83	83	83	83	83
	4	119	102	113	98	108	95	92	115	100	110	97	105	94	92	104	95	100	92	90	95	91	89	86	86	86	86	86	86	86
5	122	103	117	100	112	98	95	118	102	113	99	109	97	95	106	97	103	95	93	98	93	92	89	89	89	89	89	89	89	
7	125	105	121	103	117	101	99	120	104	117	102	114	100	98	110	99	107	98	97	102	96	95	92	92	92	92	92	92	92	
10	127	106	124	105	121	103	102	122	105	120	104	118	102	101	112	101	110	100	99	104	98	97	94	94	94	94	94	94	94	

配光曲線

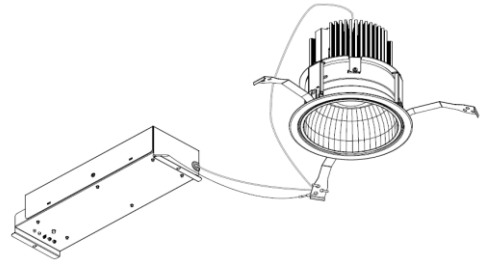


直射水平面照度



ECOHiLUX照明器具 配光データシート

器具品名	LEDダウンライト 調光調色タイプ	保守率	
器具品番	DL90DL8-15W8W-LI	良	0.69
光源色	温白色	中	0.67
色温度	3500K	否	0.63
器具光束	7900lm	器具効率	
光源	LED	上方向	0%
光源光束	一体型器具のため、器具光束表示	下方向	100%
		全方向	100%

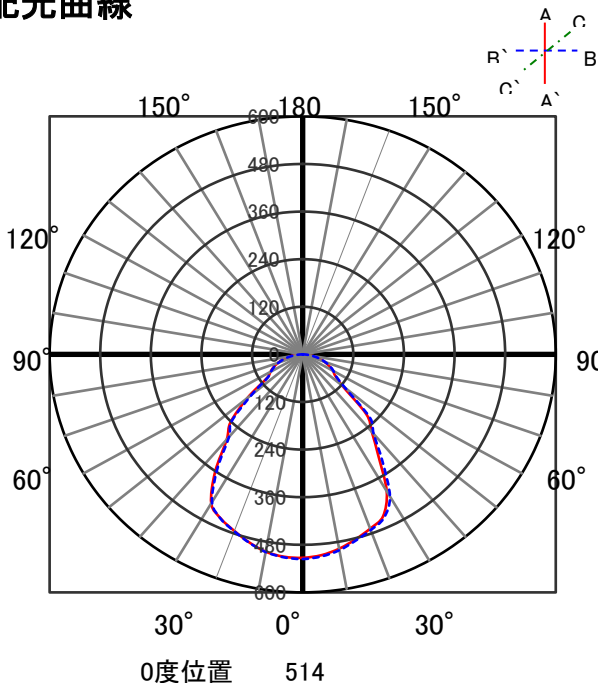


照明率表

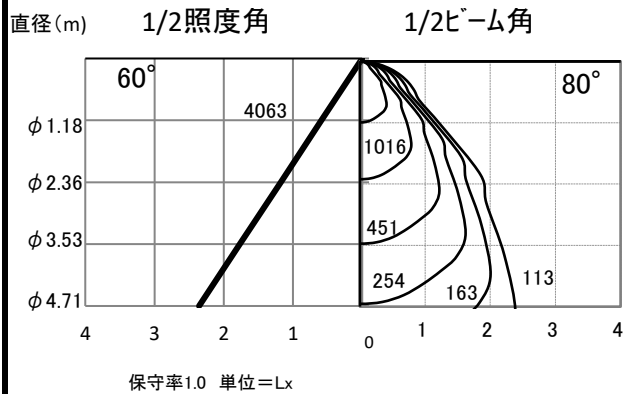
作業面照明率(×0.01)

反射率(%)	天井	80								70								50				30				0					
		壁	70	50	30	10	70	50	30	10	70	50	30	10	50	30	10	30	10	30	10	30	10	30	10	30	10	30	10		
床	30	10	30	10	30	10	30	10	30	10	30	10	30	10	30	10	30	10	30	10	30	10	30	10	30	10	30	10	30	10	
室指数	0.4	53	49	40	39	33	33	29	52	49	40	38	33	32	28	39	38	33	32	28	32	32	28	32	28	27	27	27	27	27	
	0.6	72	66	59	56	51	50	45	70	65	58	56	51	50	45	57	55	50	49	45	50	49	45	50	49	45	43	43	43	43	
	0.8	81	73	68	64	59	57	52	79	72	67	63	59	57	52	65	62	58	56	52	57	55	51	50	50	50	50	50	50	50	50
	1	89	80	77	71	68	65	60	87	79	75	70	67	64	60	73	69	66	64	59	64	63	59	64	63	59	57	57	57	57	
	1.25	97	86	86	79	77	73	68	94	85	84	78	76	72	68	81	76	74	71	67	73	70	67	73	70	67	65	65	65	65	
	1.5	101	89	90	82	82	76	72	98	88	88	81	81	76	72	85	79	79	75	71	76	74	70	76	74	70	68	68	68	68	
	2	108	94	98	88	91	83	79	105	93	96	87	89	82	78	92	85	86	81	78	83	80	77	83	80	77	75	75	75	75	
	2.5	113	97	104	92	98	88	84	109	96	102	91	96	87	84	97	89	92	86	83	88	85	82	88	85	82	80	80	80	80	
	3	116	99	108	95	102	91	88	112	98	105	94	100	90	87	100	92	95	89	86	91	87	85	91	87	85	83	83	83	83	
	4	119	102	113	98	108	95	92	115	100	110	97	105	94	92	104	95	100	92	90	95	91	89	95	91	89	86	86	86	86	
5	122	103	117	100	112	98	95	118	102	113	99	109	97	95	106	97	103	95	93	98	93	92	98	93	92	89	89	89	89		
7	125	105	121	103	117	101	99	120	104	117	102	114	100	98	110	99	107	98	97	102	96	95	102	96	95	92	92	92	92		
10	127	106	124	105	121	103	102	122	105	120	104	118	102	101	112	101	110	100	99	104	98	97	104	98	97	95	95	95	95		

配光曲線

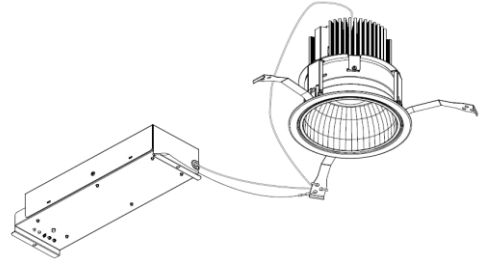


直射水平面照度



ECOHiLUX照明器具 配光データシート

器具品名	LEDダウンライト 調光調色タイプ	保守率	
器具品番	DL90DL8-15W8W-LI	良	0.69
光源色	電球色	中	0.67
色温度	3000K	否	0.63
器具光束	7700lm	器具効率	
光源	LED	上方向	0%
光源光束	一体型器具のため、器具光束表示	下方向	100%
		全方向	100%

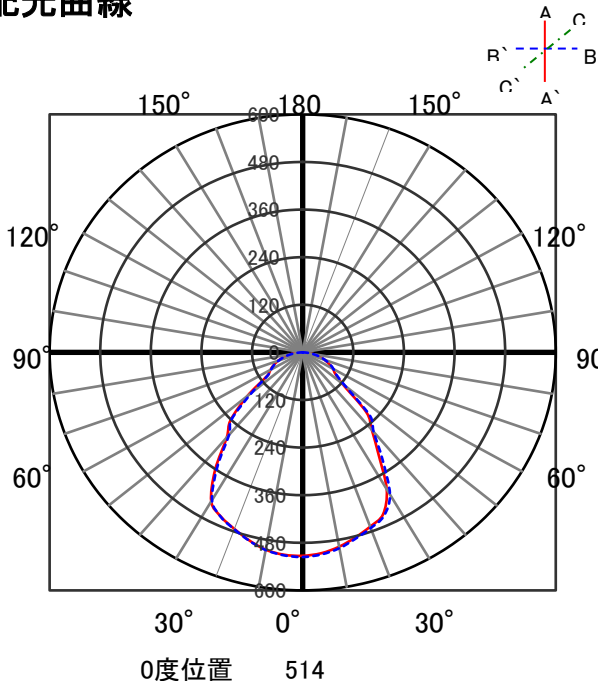


照明率表

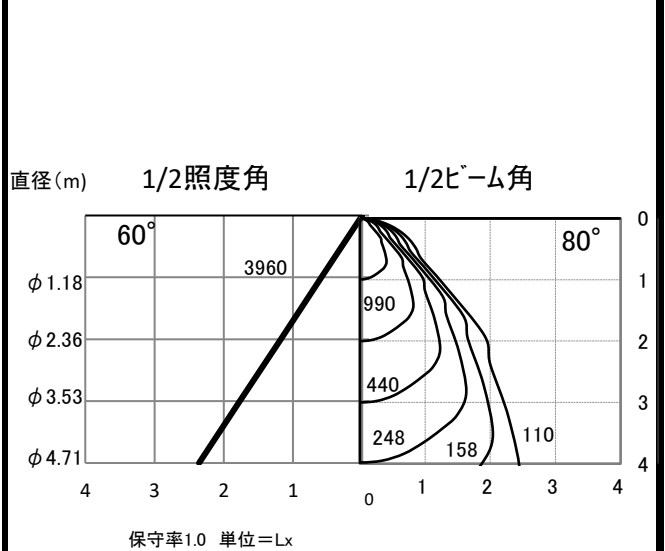
作業面照明率(×0.01)

反射率(%)	天井	80								70								50				30				0			
		壁	70	50	30	10	70	50	30	10	70	50	30	10	50	30	10	30	10	10	30	10	10	30	10	10	30	10	
床	30	10	30	10	30	10	30	10	30	10	30	10	30	10	30	10	30	10	30	10	30	10	30	10	30	10	30	10	
室指数	0.4	53	49	40	39	33	33	29	52	49	40	38	33	32	28	39	38	33	32	28	32	32	28	32	28	27	27	27	
	0.6	72	66	59	56	51	50	45	70	65	58	56	51	50	45	57	55	50	49	45	50	49	45	50	49	45	43	43	
	0.8	81	73	68	64	59	57	52	79	72	67	63	59	57	52	65	62	58	56	52	57	55	51	50	50	50	50	50	
	1	89	80	77	71	68	65	60	87	79	75	70	67	64	60	73	69	66	64	59	64	63	59	64	63	59	57	57	
	1.25	97	86	86	79	77	73	68	94	85	84	78	76	72	68	81	76	74	71	67	73	70	67	73	70	67	65	65	
	1.5	101	89	90	82	82	76	72	98	88	88	81	81	76	72	85	79	79	75	71	76	74	70	67	74	70	68	68	
	2	108	94	98	88	91	83	79	105	93	96	87	89	82	78	92	85	86	81	78	83	80	77	75	80	77	75	75	
	2.5	113	97	104	92	98	88	84	109	96	102	91	96	87	84	97	89	92	86	83	88	85	82	80	85	82	80	80	
	3	116	99	108	95	102	91	88	112	98	105	94	100	90	87	100	92	95	89	86	91	87	85	83	88	85	83	83	
	4	119	102	113	98	108	95	92	115	100	110	97	105	94	92	104	95	100	92	90	95	91	89	86	91	89	86	86	
5	122	103	117	100	112	98	95	118	102	113	99	109	97	95	106	97	103	95	93	98	93	92	89	93	92	89	89		
7	125	105	121	103	117	101	99	120	104	117	102	114	100	98	110	99	107	98	97	102	96	95	92	96	95	92	92		
10	127	106	124	105	121	103	102	122	105	120	104	118	102	101	112	101	110	100	99	104	98	97	95	98	97	95	95		

配光曲線

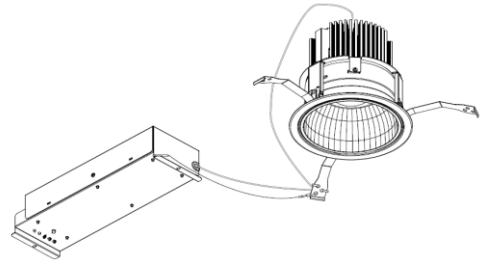


直射水平面照度



ECOHiLUX照明器具 配光データシート

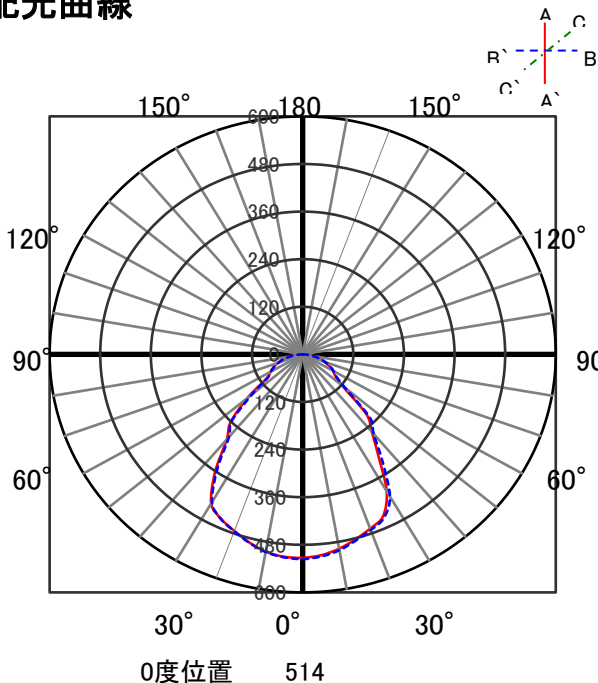
器具品名	LEDダウンライト 調光調色タイプ	保守率	
器具品番	DL90DL8-15W8W-LI	良	0.69
光源色	電球色	中	0.67
色温度	2700K	否	0.63
器具光束	7550lm	器具効率	
光源	LED	上方向	0%
光源光束	一体型器具のため、器具光束表示	下方向	100%
		全方向	100%



照明率表

		作業面照明率(×0.01)																						
反射率(%)	天井	80								70				50				30		0				
	壁	70	50	30	10	70	50	30	10	50	30	10	30	10	10	30	10	0						
床	30	10	30	10	30	10	10	30	10	30	10	10	30	10	10	30	10	0						
室指数	0.4	53	49	40	39	33	33	29	52	49	40	38	33	32	28	39	38	33	32	28	32	28	27	
	0.6	72	66	59	56	51	50	45	70	65	58	56	51	50	45	57	55	50	49	45	50	49	45	43
	0.8	81	73	68	64	59	57	52	79	72	67	63	59	57	52	65	62	58	56	52	57	55	51	50
	1	89	80	77	71	68	65	60	87	79	75	70	67	64	60	73	69	66	64	59	64	63	59	57
	1.25	97	86	86	79	77	73	68	94	85	84	78	76	72	68	81	76	74	71	67	73	70	67	65
	1.5	101	89	90	82	82	76	72	98	88	88	81	81	76	72	85	79	79	75	71	76	74	70	68
	2	108	94	98	88	91	83	79	105	93	96	87	89	82	78	92	85	86	81	78	83	80	77	75
	2.5	113	97	104	92	98	88	84	109	96	102	91	96	87	84	97	89	92	86	83	88	85	82	80
	3	116	99	108	95	102	91	88	112	98	105	94	100	90	87	100	92	95	89	86	91	87	85	83
	4	119	102	113	98	108	95	92	115	100	110	97	105	94	92	104	95	100	92	90	95	91	89	86
5	122	103	117	100	112	98	95	118	102	113	99	109	97	95	106	97	103	95	93	98	93	92	89	
7	125	105	121	103	117	101	99	120	104	117	102	114	100	98	110	99	107	98	97	102	96	95	92	
10	127	106	124	105	121	103	102	122	105	120	104	118	102	101	112	101	110	100	99	104	98	97	95	

配光曲線



直射水平面照度

