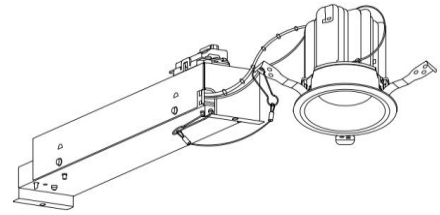


ECOHiLUX照明器具 配光データシート

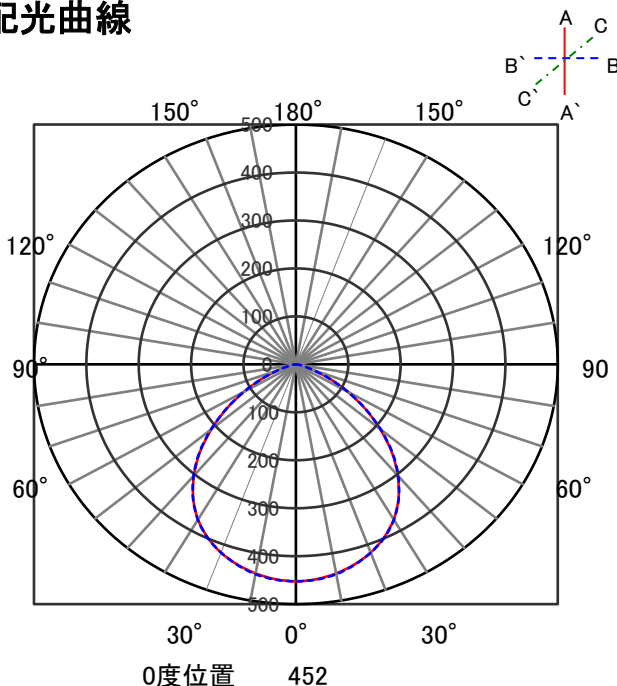
器具品名	LEDダウンライト 調光・調色タイプ	保守率	
器具品番	DL20DL8-10W8W-LI	良	0.78
部品品名	-	中	0.76
色温度	6500K	否	0.72
器具光束	1800lm	器具効率	
光源	LED	上方向	0%
光源光束	一体型器具のため、器具光束表示	下方向	100%
		全方向	100%



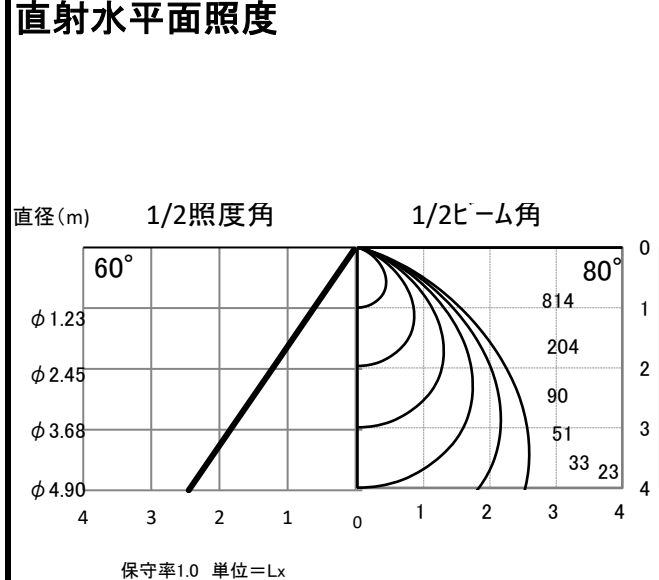
照明率表

作業面照明率(×0.01)																											
反射率(%)	天井	80								70				50				30		0							
	壁	70		50		30		10		70		50		30		10		50		30		10		30	10	0	
	床	30	10	30	10	30	10	30	10	30	10	30	10	30	10	30	10	30	10	30	10	30	10	30	10	30	10
室 指 数	0.4	49	46	36	35	29	29	24	48	46	36	35	29	29	24	35	34	29	28	24	28	28	24	23			
	0.6	69	63	55	52	47	46	41	67	62	54	52	47	45	41	53	51	46	45	41	45	44	40	39			
	0.8	79	72	65	61	57	54	49	77	70	64	61	56	54	49	62	59	55	53	49	54	53	49	47			
	1	88	79	75	70	66	63	58	85	78	74	69	66	63	58	71	67	64	62	57	63	61	57	55			
	1.25	96	86	85	78	76	72	67	94	84	83	77	75	71	67	80	75	73	70	66	71	69	66	64			
	1.5	101	89	90	82	82	76	71	98	88	88	81	81	76	71	84	79	78	74	71	76	73	70	68			
	2	108	94	99	88	91	83	79	105	93	96	87	89	83	79	92	85	86	81	78	83	80	77	75			
	2.5	113	97	105	93	98	88	85	109	96	102	92	96	88	84	97	90	92	86	83	89	85	82	80			
	3	116	99	109	95	102	91	88	112	98	106	94	100	91	88	100	92	96	89	87	92	88	85	83			
	4	120	102	114	98	108	95	93	115	100	110	97	106	95	92	104	95	100	93	91	96	91	89	87			
5	122	103	117	100	113	98	96	118	102	113	99	109	97	95	107	97	104	95	94	99	94	92	90				
7	125	105	121	103	117	101	99	120	104	117	102	114	100	98	110	100	107	98	97	102	96	95	92				
10	127	106	124	104	121	103	102	122	105	120	103	117	102	101	112	101	110	100	99	104	98	97	94				

配光曲線

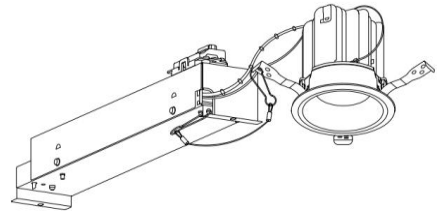


直射水平面照度



ECOHiLUX照明器具 配光データシート

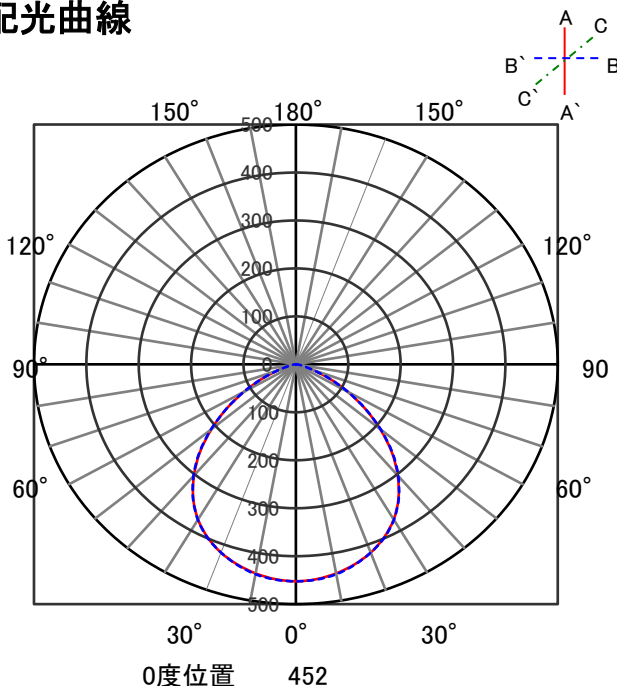
器具品名	LEDダウンライト 調光・調色タイプ	保守率	
器具品番	DL20DL8-10W8W-LI	良	0.78
部品品名	-	中	0.76
色温度	5000K	否	0.72
器具光束	2000lm	器具効率	
光源	LED	上方向	0%
光源光束	一体型器具のため、器具光束表示	下方向	100%
		全方向	100%



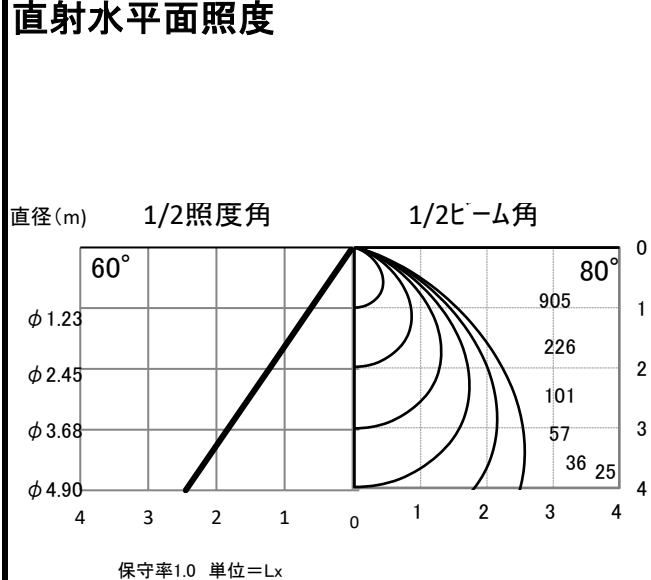
照明率表

作業面照明率(×0.01)																										
反射率(%)	天井	80								70				50				30			0					
	壁	70		50		30		10		70		50		30		10		50		30		10	30		10	0
	床	30	10	30	10	30	10	10	30	10	30	10	30	10	10	30	10	30	10	10	30	10	10	30	10	10
室指数	0.4	49	46	36	35	29	29	24	48	46	36	35	29	29	24	35	34	29	28	24	28	28	24	23		
	0.6	69	63	55	52	47	46	41	67	62	54	52	47	45	41	53	51	46	45	41	45	44	40	39		
	0.8	79	72	65	61	57	54	49	77	70	64	61	56	54	49	62	59	55	53	49	54	53	49	47		
	1	88	79	75	70	66	63	58	85	78	74	69	66	63	58	71	67	64	62	57	63	61	57	55		
	1.25	96	86	85	78	76	72	67	94	84	83	77	75	71	67	80	75	73	70	66	71	69	66	64		
	1.5	101	89	90	82	82	76	71	98	88	88	81	81	76	71	84	79	78	74	71	76	73	70	68		
	2	108	94	99	88	91	83	79	105	93	96	87	89	83	79	92	85	86	81	78	83	80	77	75		
	2.5	113	97	105	93	98	88	85	109	96	102	92	96	88	84	97	90	92	86	83	89	85	82	80		
	3	116	99	109	95	102	91	88	112	98	106	94	100	91	88	100	92	96	89	87	92	88	85	83		
	4	120	102	114	98	108	95	93	115	100	110	97	106	95	92	104	95	100	93	91	96	91	89	87		
5	122	103	117	100	113	98	96	118	102	113	99	109	97	95	107	97	104	95	94	99	94	92	90			
7	125	105	121	103	117	101	99	120	104	117	102	114	100	98	110	100	107	98	97	102	96	95	92			
10	127	106	124	104	121	103	102	122	105	120	103	117	102	101	112	101	110	100	99	104	98	97	94			

配光曲線

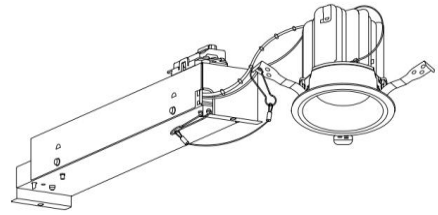


直射水平面照度



ECOHiLUX照明器具 配光データシート

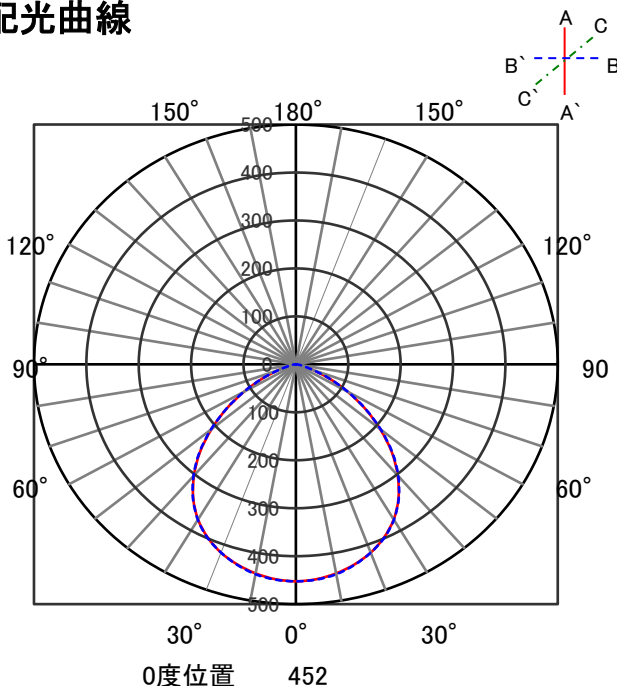
器具品名	LEDダウンライト 調光・調色タイプ	保守率	
器具品番	DL20DL8-10W8W-LI	良	0.78
部品品名	-	中	0.76
色温度	4000K	否	0.72
器具光束	2000lm	器具効率	
光源	LED	上方向	0%
光源光束	一体型器具のため、器具光束表示	下方向	100%
		全方向	100%



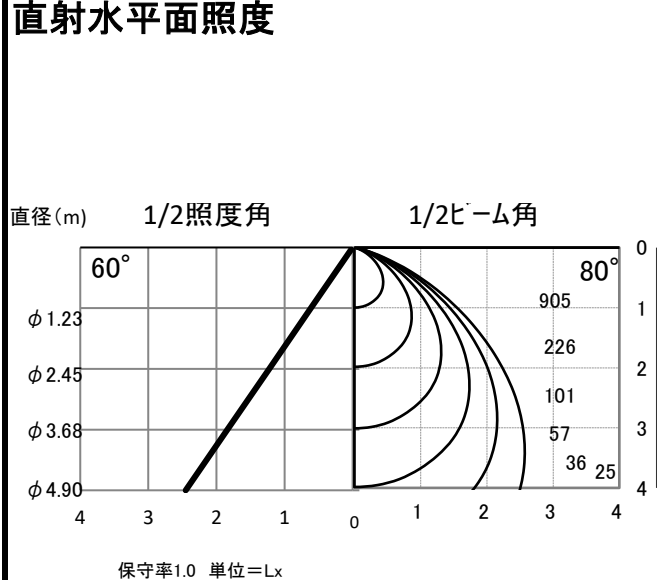
照明率表

作業面照明率(×0.01)																										
反射率(%)	天井	80								70				50				30			0					
	壁	70		50		30		10		70		50		30		10		50		30		10	30		10	0
	床	30	10	30	10	30	10	10	30	10	30	10	30	10	10	30	10	30	10	10	30	10	10	30	10	10
室指数	0.4	49	46	36	35	29	29	24	48	46	36	35	29	29	24	35	34	29	28	24	28	28	24	23		
	0.6	69	63	55	52	47	46	41	67	62	54	52	47	45	41	53	51	46	45	41	45	44	40	39		
	0.8	79	72	65	61	57	54	49	77	70	64	61	56	54	49	62	59	55	53	49	54	53	49	47		
	1	88	79	75	70	66	63	58	85	78	74	69	66	63	58	71	67	64	62	57	63	61	57	55		
	1.25	96	86	85	78	76	72	67	94	84	83	77	75	71	67	80	75	73	70	66	71	69	66	64		
	1.5	101	89	90	82	82	76	71	98	88	88	81	81	76	71	84	79	78	74	71	76	73	70	68		
	2	108	94	99	88	91	83	79	105	93	96	87	89	83	79	92	85	86	81	78	83	80	77	75		
	2.5	113	97	105	93	98	88	85	109	96	102	92	96	88	84	97	90	92	86	83	89	85	82	80		
	3	116	99	109	95	102	91	88	112	98	106	94	100	91	88	100	92	96	89	87	92	88	85	83		
	4	120	102	114	98	108	95	93	115	100	110	97	106	95	92	104	95	100	93	91	96	91	89	87		
5	122	103	117	100	113	98	96	118	102	113	99	109	97	95	107	97	104	95	94	99	94	92	90			
7	125	105	121	103	117	101	99	120	104	117	102	114	100	98	110	100	107	98	97	102	96	95	92			
10	127	106	124	104	121	103	102	122	105	120	103	117	102	101	112	101	110	100	99	104	98	97	94			

配光曲線

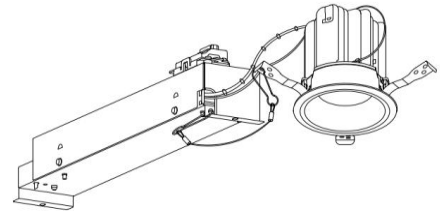


直射水平面照度



ECOHiLUX照明器具 配光データシート

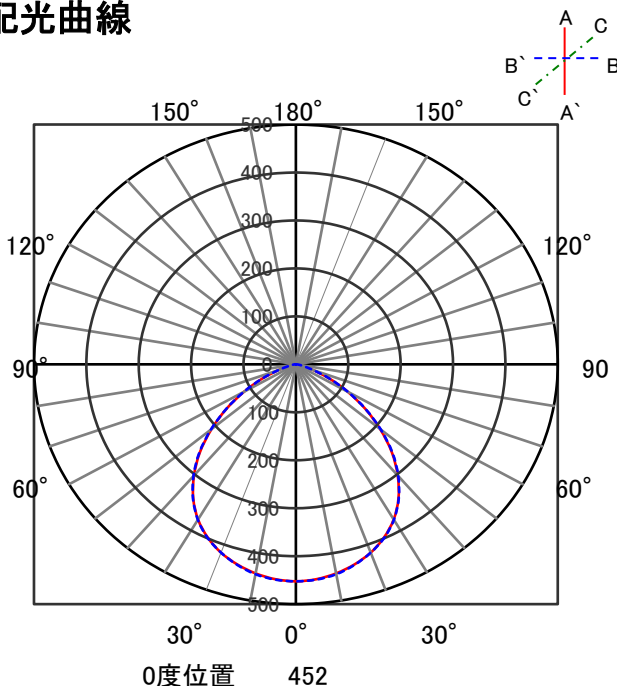
器具品名	LEDダウンライト 調光・調色タイプ	保守率	
器具品番	DL20DL8-10W8W-LI	良	0.78
部品品名	-	中	0.76
色温度	3500K	否	0.72
器具光束	1800lm	器具効率	
光源	LED	上方向	0%
光源光束	一体型器具のため、器具光束表示	下方向	100%
		全方向	100%



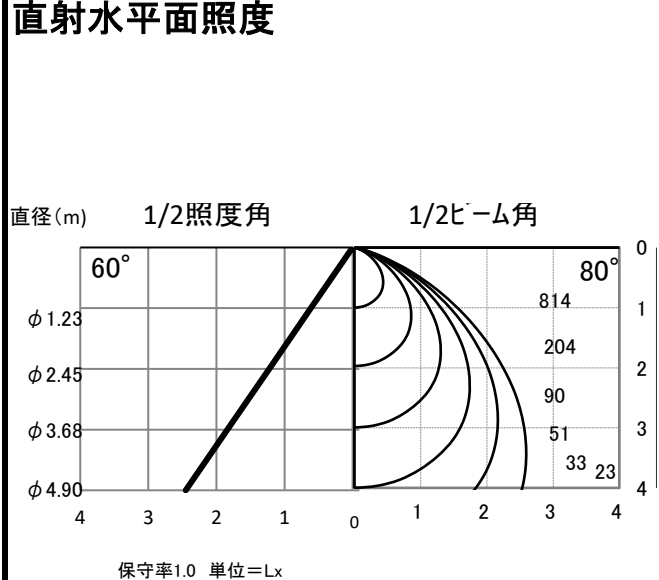
照明率表

作業面照明率(×0.01)																										
反射率(%)	天井	80								70				50				30		0						
	壁	70		50		30		10		70		50		30		10		50		30		10		30	10	0
	床	30	10	30	10	30	10	10	30	10	30	10	30	10	30	10	10	30	10	30	10	10	30	10	10	0
室 指 数	0.4	49	46	36	35	29	29	24	48	46	36	35	29	29	24	35	34	29	28	24	28	28	24	23		
	0.6	69	63	55	52	47	46	41	67	62	54	52	47	45	41	53	51	46	45	41	45	44	40	39		
	0.8	79	72	65	61	57	54	49	77	70	64	61	56	54	49	62	59	55	53	49	54	53	49	47		
	1	88	79	75	70	66	63	58	85	78	74	69	66	63	58	71	67	64	62	57	63	61	57	55		
	1.25	96	86	85	78	76	72	67	94	84	83	77	75	71	67	80	75	73	70	66	71	69	66	64		
	1.5	101	89	90	82	82	76	71	98	88	88	81	81	76	71	84	79	78	74	71	76	73	70	68		
	2	108	94	99	88	91	83	79	105	93	96	87	89	83	79	92	85	86	81	78	83	80	77	75		
	2.5	113	97	105	93	98	88	85	109	96	102	92	96	88	84	97	90	92	86	83	89	85	82	80		
	3	116	99	109	95	102	91	88	112	98	106	94	100	91	88	100	92	96	89	87	92	88	85	83		
	4	120	102	114	98	108	95	93	115	100	110	97	106	95	92	104	95	100	93	91	96	91	89	87		
5	122	103	117	100	113	98	96	118	102	113	99	109	97	95	107	97	104	95	94	99	94	92	90			
7	125	105	121	103	117	101	99	120	104	117	102	114	100	98	110	100	107	98	97	102	96	95	92			
10	127	106	124	104	121	103	102	122	105	120	103	117	102	101	112	101	110	100	99	104	98	97	94			

配光曲線

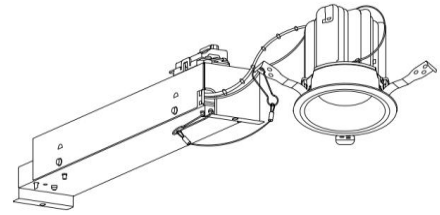


直射水平面照度



ECOHiLUX照明器具 配光データシート

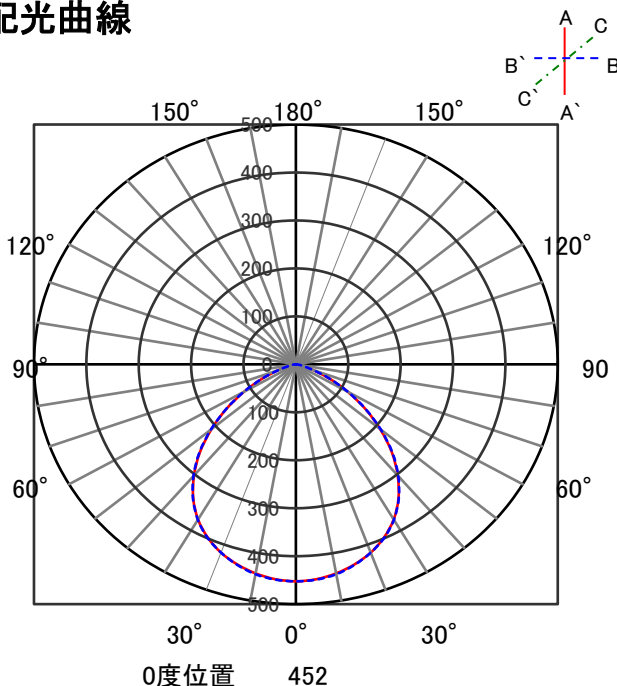
器具品名	LEDダウンライト 調光・調色タイプ	保守率	
器具品番	DL20DL8-10W8W-LI	良	0.78
部品品名	-	中	0.76
色温度	3000K	否	0.72
器具光束	1680lm	器具効率	
光源	LED	上方向	0%
光源光束	一体型器具のため、器具光束表示	下方向	100%
		全方向	100%



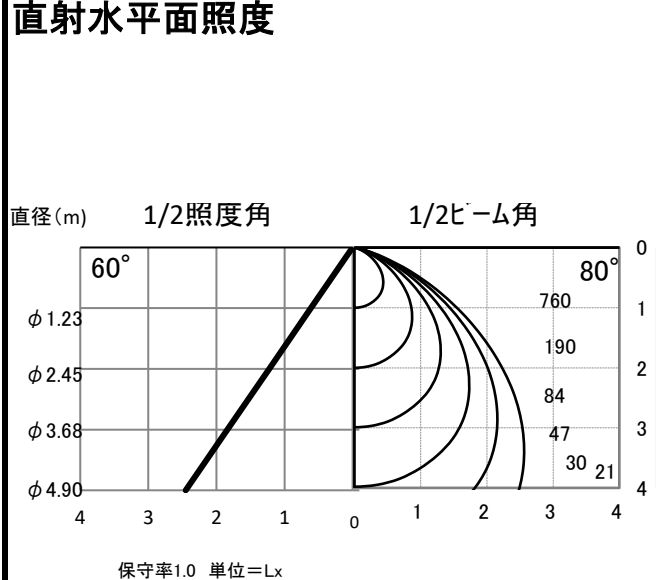
照明率表

作業面照明率(×0.01)																										
反射率(%)	天井	80								70				50				30			0					
	壁	70		50		30		10		70		50		30		10		50		30		10	30		10	0
	床	30	10	30	10	30	10	10	30	10	30	10	30	10	10	30	10	30	10	10	30	10	10	30	10	10
室指数	0.4	49	46	36	35	29	29	24	48	46	36	35	29	29	24	35	34	29	28	24	28	28	24	23		
	0.6	69	63	55	52	47	46	41	67	62	54	52	47	45	41	53	51	46	45	41	45	44	40	39		
	0.8	79	72	65	61	57	54	49	77	70	64	61	56	54	49	62	59	55	53	49	54	53	49	47		
	1	88	79	75	70	66	63	58	85	78	74	69	66	63	58	71	67	64	62	57	63	61	57	55		
	1.25	96	86	85	78	76	72	67	94	84	83	77	75	71	67	80	75	73	70	66	71	69	66	64		
	1.5	101	89	90	82	82	76	71	98	88	88	81	81	76	71	84	79	78	74	71	76	73	70	68		
	2	108	94	99	88	91	83	79	105	93	96	87	89	83	79	92	85	86	81	78	83	80	77	75		
	2.5	113	97	105	93	98	88	85	109	96	102	92	96	88	84	97	90	92	86	83	89	85	82	80		
	3	116	99	109	95	102	91	88	112	98	106	94	100	91	88	100	92	96	89	87	92	88	85	83		
	4	120	102	114	98	108	95	93	115	100	110	97	106	95	92	104	95	100	93	91	96	91	89	87		
5	122	103	117	100	113	98	96	118	102	113	99	109	97	95	107	97	104	95	94	99	94	92	90			
7	125	105	121	103	117	101	99	120	104	117	102	114	100	98	110	100	107	98	97	102	96	95	92			
10	127	106	124	104	121	103	102	122	105	120	103	117	102	101	112	101	110	100	99	104	98	97	94			

配光曲線

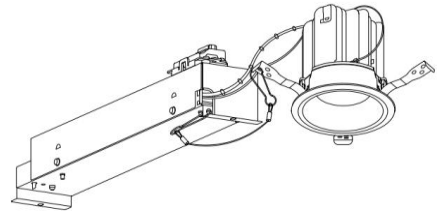


直射水平面照度



ECOHiLUX照明器具 配光データシート

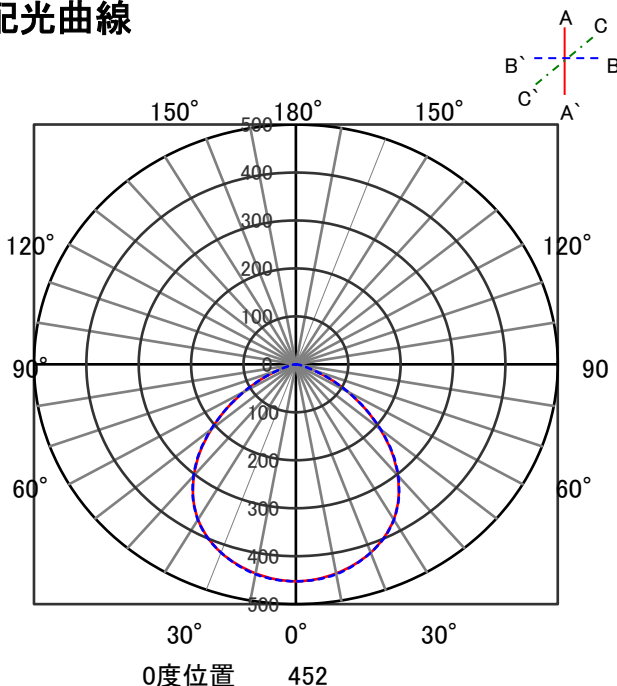
器具品名	LEDダウンライト 調光・調色タイプ	保守率	
器具品番	DL20DL8-10W8W-LI	良	0.78
部品品名	-	中	0.76
色温度	2700K	否	0.72
器具光束	1630lm	器具効率	
光源	LED	上方向	0%
光源光束	一体型器具のため、器具光束表示	下方向	100%
		全方向	100%



照明率表

作業面照明率(×0.01)																										
反射率(%)	天井	80								70				50				30			0					
	壁	70		50		30		10		70		50		30		10		50		30		10	30		10	0
	床	30	10	30	10	30	10	10	30	10	30	10	30	10	10	30	10	30	10	10	30	10	10	30	10	10
室 指 数	0.4	49	46	36	35	29	29	24	48	46	36	35	29	29	24	35	34	29	28	24	28	28	24	23		
	0.6	69	63	55	52	47	46	41	67	62	54	52	47	45	41	53	51	46	45	41	45	44	40	39		
	0.8	79	72	65	61	57	54	49	77	70	64	61	56	54	49	62	59	55	53	49	54	53	49	47		
	1	88	79	75	70	66	63	58	85	78	74	69	66	63	58	71	67	64	62	57	63	61	57	55		
	1.25	96	86	85	78	76	72	67	94	84	83	77	75	71	67	80	75	73	70	66	71	69	66	64		
	1.5	101	89	90	82	82	76	71	98	88	88	81	81	76	71	84	79	78	74	71	76	73	70	68		
	2	108	94	99	88	91	83	79	105	93	96	87	89	83	79	92	85	86	81	78	83	80	77	75		
	2.5	113	97	105	93	98	88	85	109	96	102	92	96	88	84	97	90	92	86	83	89	85	82	80		
	3	116	99	109	95	102	91	88	112	98	106	94	100	91	88	100	92	96	89	87	92	88	85	83		
	4	120	102	114	98	108	95	93	115	100	110	97	106	95	92	104	95	100	93	91	96	91	89	87		
5	122	103	117	100	113	98	96	118	102	113	99	109	97	95	107	97	104	95	94	99	94	92	90			
7	125	105	121	103	117	101	99	120	104	117	102	114	100	98	110	100	107	98	97	102	96	95	92			
10	127	106	124	104	121	103	102	122	105	120	103	117	102	101	112	101	110	100	99	104	98	97	94			

配光曲線



直射水平面照度

