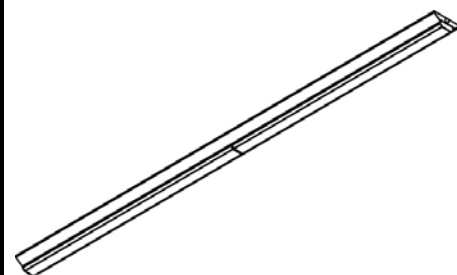


ECOHiLUX照明器具 配光データシート

意匠図

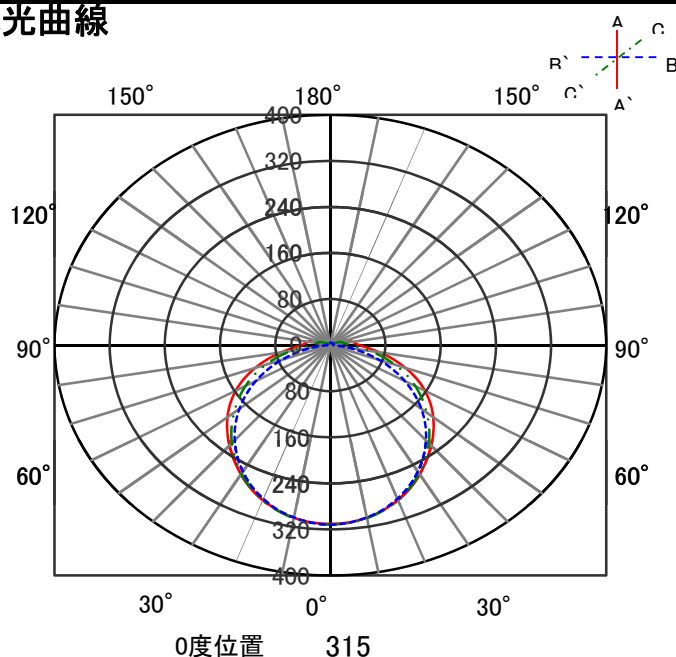
品名	ラインルクス	保守率	
セット品番	LX175F-95W-CL110T-D	良	0.83
器具品名	直付型	中	0.81
器具品番	LXBF-CL110T-D	否	0.77
		器具効率	
器具光束	9500lm	上方向	6%
光源	LXU175F-95W-110T-D	下方向	94%
光源光束	9500lm	全方向	100%



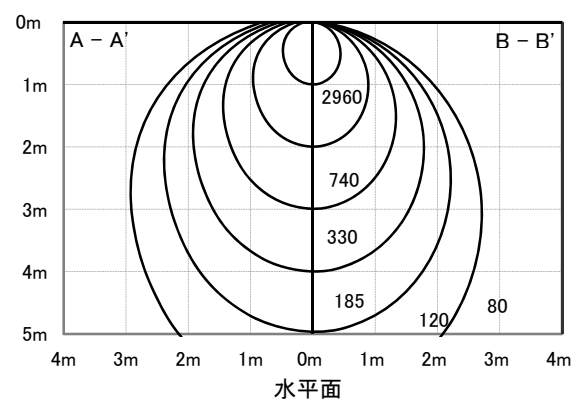
照明率表

作業面照明率(×0.01)																												
反 射 率	天井	80								70								50						30				0
	壁 床	70		50		30		10		70		50		30		10		50		30		10		30		10		0
室 指 数	0.4	45	42	31	30	24	23	19	43	41	30	29	23	23	18	29	28	22	22	18	22	22	18	16				
	0.6	61	57	47	44	38	36	31	59	55	45	43	37	36	31	43	42	36	35	30	35	34	30	27				
	0.8	71	65	56	53	46	45	39	69	63	55	52	46	44	38	52	50	44	43	37	42	41	37	34				
	1	80	72	65	61	55	52	46	77	70	63	59	54	52	46	60	57	52	50	45	50	49	44	41				
	1.25	88	78	74	68	64	61	54	85	76	72	67	63	60	54	68	64	60	58	53	58	56	52	48				
	1.5	94	82	80	73	71	66	60	90	80	78	71	69	64	59	73	68	66	62	57	63	61	56	53				
	2	101	88	90	80	81	74	68	97	86	87	79	78	72	67	81	75	74	70	65	70	68	64	60				
	2.5	107	92	97	85	88	79	74	102	90	93	84	86	78	73	87	80	81	76	72	76	73	70	66				
	3	110	95	101	89	93	83	79	105	92	97	87	90	82	78	91	83	85	79	75	80	77	73	69				
	4	115	98	107	93	101	89	85	110	96	103	91	97	87	83	96	88	91	84	81	85	81	79	74				
	5	118	100	112	96	106	92	89	113	98	107	94	102	91	87	99	90	95	87	85	89	85	82	78				
	7	122	102	117	99	112	96	94	116	100	112	97	108	95	92	103	94	100	91	89	93	88	87	82				
10	124	104	121	102	117	100	98	119	102	116	100	113	98	96	106	96	104	95	93	97	91	90	85					

配光曲線



直射水平面照度



アイリスオーヤマ株式会社

(f.)