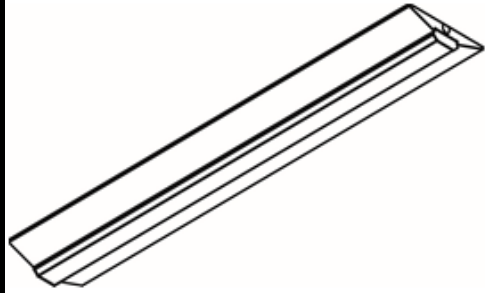


ECOHiLUX照明器具 配光データシート

意匠図

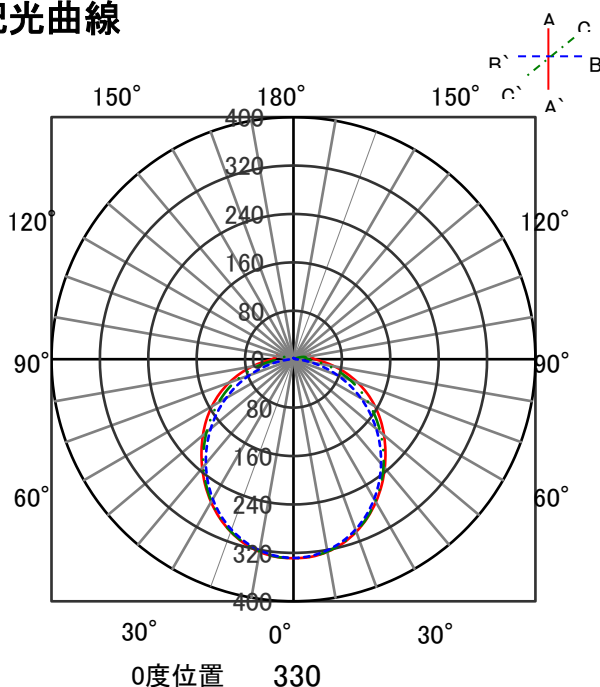
品名	ラインルクス 直付型	保守率	
セット品番	LX170F-33DL-CL40W-LI	良	0.83
器具品番	LXBF-CL40W	中	0.81
器具光束	1840lm	否	0.77
色温度	昼光色(6500K)	器具効率	
光源	LXU170F-33DL-40L-LI	上方向	4%
光源光束	1840lm	下方向	96%
		全方向	100%



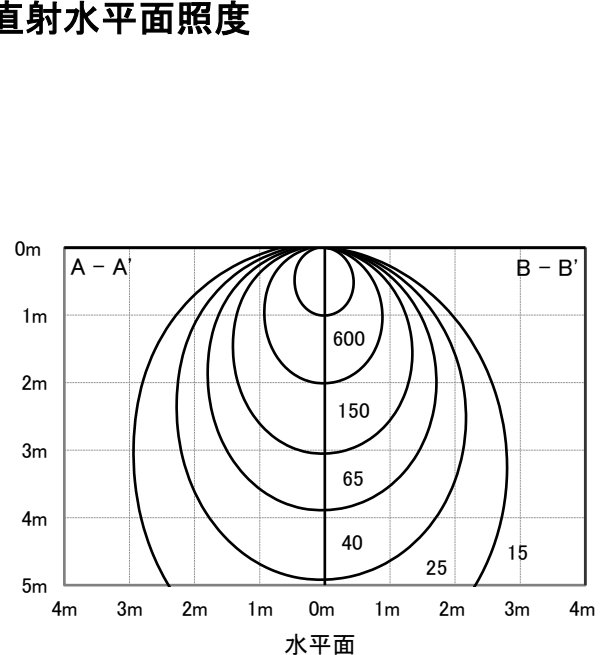
照明率表

		作業面照明率(×0.01)																											
反射率	天井	80						70						50				30				0							
	壁	70		50		30		10		70		50		30		10		50		30		10		30		10		0	
床	30	10	30	10	30	10	10	30	10	30	10	30	10	10	30	10	30	10	10	30	10	10	30	10	10	30	10	10	0
室 指 数	0.4	45	42	31	30	24	23	19	44	41	31	30	24	23	19	30	29	23	23	19	22	22	18	16					
	0.6	62	57	47	45	38	37	32	60	55	46	44	38	37	32	44	43	37	36	31	36	35	31	28					
	0.8	72	65	57	53	47	45	39	69	63	55	52	46	45	39	53	50	45	44	38	43	43	38	35					
	1	80	72	66	61	56	53	47	77	70	64	60	55	52	47	61	58	53	51	46	51	50	45	42					
	1.25	89	79	75	69	65	61	55	85	77	73	67	64	60	55	69	65	61	59	54	59	57	53	50					
	1.5	94	83	81	73	71	66	60	90	81	78	72	70	65	60	74	69	67	64	59	64	62	58	54					
	2	102	88	90	81	81	74	69	97	86	87	79	79	73	68	82	76	75	71	67	72	69	65	62					
	2.5	107	92	97	86	89	80	75	103	90	94	84	86	79	74	88	81	82	77	73	78	75	71	68					
	3	110	95	101	89	94	84	79	106	93	98	87	91	82	78	91	84	86	80	77	81	78	75	71					
	4	115	98	108	93	101	89	85	110	96	104	92	98	88	84	97	88	92	85	82	87	83	80	76					
5	118	100	112	96	106	92	89	113	98	108	94	103	91	88	100	91	96	88	86	90	86	84	80						
7	122	102	117	99	112	96	94	116	100	112	98	108	95	93	104	94	101	92	90	95	90	88	84						
10	124	104	121	102	117	100	98	119	102	116	100	113	98	96	107	97	105	95	94	98	92	91	87						

配光曲線



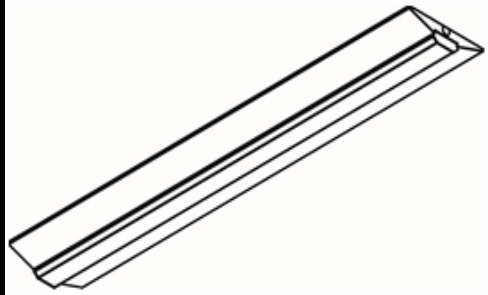
直射水平面照度



ECOHiLUX照明器具 配光データシート

意匠図

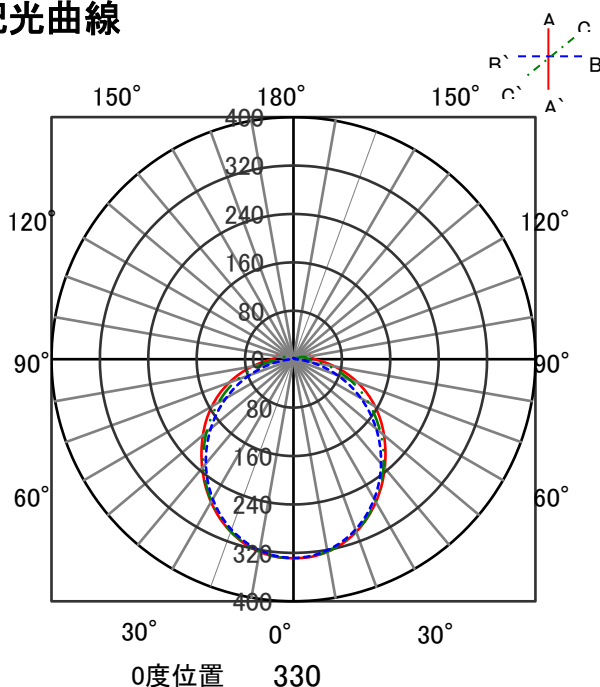
品名	ラインルクス 直付型	保守率	
セット品番	LX170F-33DL-CL40W-LI	良	0.83
器具品番	LXBF-CL40W	中	0.81
器具光束	2400lm	否	0.77
色温度	昼白色(5000K)	器具効率	
光源	LXU170F-33DL-40L-LI	上方向	4%
光源光束	2400lm	下方向	96%
		全方向	100%



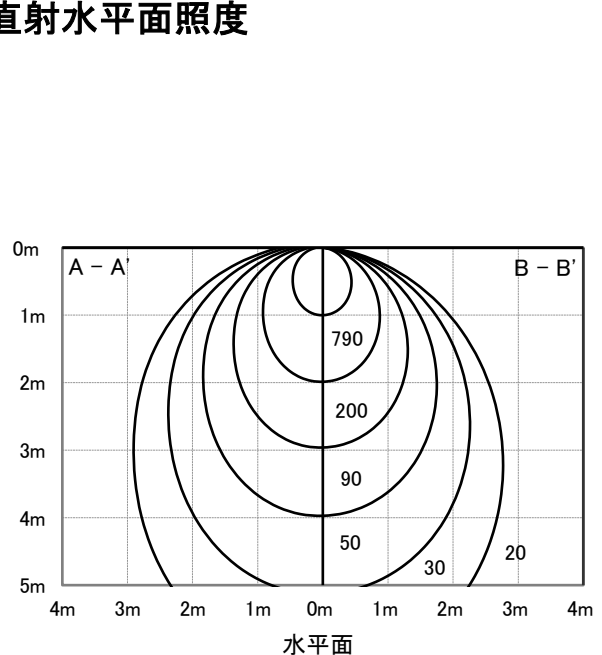
照明率表

		作業面照明率(×0.01)																											
反射率	天井	80						70						50				30				0							
	壁	70		50		30		10		70		50		30		10		50		30		10		30		10		0	
床	30	10	30	10	30	10	10	30	10	30	10	30	10	10	30	10	30	10	10	30	10	10	30	10	10	30	10	10	0
室 指 数	0.4	45	42	31	30	24	23	19	44	41	31	30	24	23	19	30	29	23	23	19	22	22	18	16					
	0.6	62	57	47	45	38	37	32	60	55	46	44	38	37	32	44	43	37	36	31	36	35	31	28					
	0.8	72	65	57	53	47	45	39	69	63	55	52	46	45	39	53	50	45	44	38	43	43	38	35					
	1	80	72	66	61	56	53	47	77	70	64	60	55	52	47	61	58	53	51	46	51	50	45	42					
	1.25	89	79	75	69	65	61	55	85	77	73	67	64	60	55	69	65	61	59	54	59	57	53	50					
	1.5	94	83	81	73	71	66	60	90	81	78	72	70	65	60	74	69	67	64	59	64	62	58	54					
	2	102	88	90	81	81	74	69	97	86	87	79	79	73	68	82	76	75	71	67	72	69	65	62					
	2.5	107	92	97	86	89	80	75	103	90	94	84	86	79	74	88	81	82	77	73	78	75	71	68					
	3	110	95	101	89	94	84	79	106	93	98	87	91	82	78	91	84	86	80	77	81	78	75	71					
	4	115	98	108	93	101	89	85	110	96	104	92	98	88	84	97	88	92	85	82	87	83	80	76					
5	118	100	112	96	106	92	89	113	98	108	94	103	91	88	100	91	96	88	86	90	86	84	80						
7	122	102	117	99	112	96	94	116	100	112	98	108	95	93	104	94	101	92	90	95	90	88	84						
10	124	104	121	102	117	100	98	119	102	116	100	113	98	96	107	97	105	95	94	98	92	91	87						

配光曲線



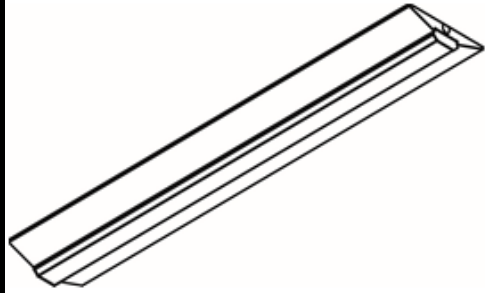
直射水平面照度



ECOHiLUX照明器具 配光データシート

意匠図

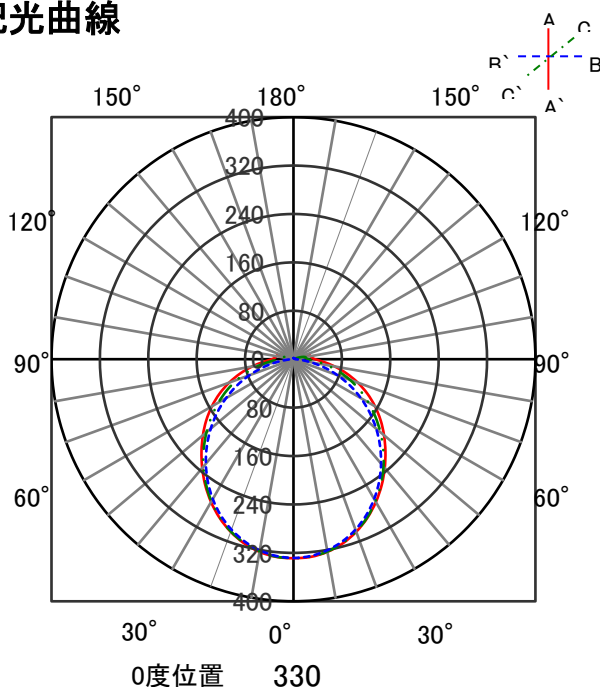
品名	ラインルクス 直付型	保守率	
セット品番	LX170F-33DL-CL40W-LI	良	0.83
器具品番	LXBF-CL40W	中	0.81
器具光束	3300lm	否	0.77
色温度	白色(4000K)	器具効率	
光源	LXU170F-33DL-40L-LI	上方向	4%
光源光束	3300lm	下方向	96%
		全方向	100%



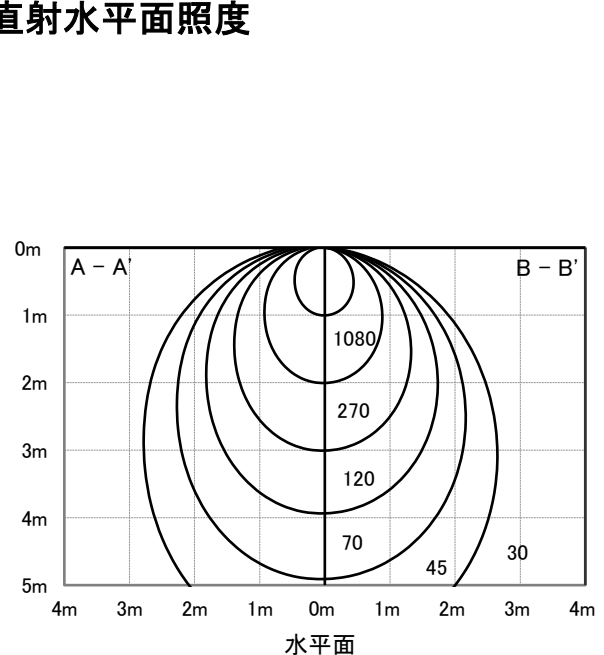
照明率表

		作業面照明率(×0.01)																																																																																																																																																																																																																																																																																																										
反射率	天井	80						70						50				30				0																																																																																																																																																																																																																																																																																						
	壁	70		50		30		10		70		50		30		10		50		30		10		30		10		0																																																																																																																																																																																																																																																																																
床	30	10	30	10	30	10	10	30	10	30	10	30	10	10	30	10	30	10	10	30	10	10	30	10	10	30	10	10	0																																																																																																																																																																																																																																																																															
室 指 数	0.4	45	42	31	30	24	23	19	44	41	31	30	24	23	19	30	29	23	23	19	22	22	18	16	62	57	47	45	38	37	32	60	55	46	44	38	37	32	44	43	37	36	31	36	35	31	28	72	65	57	53	47	45	39	69	63	55	52	46	45	39	53	50	45	44	38	43	43	38	35	80	72	66	61	56	53	47	77	70	64	60	55	52	47	61	58	53	51	46	51	50	45	42	89	79	75	69	65	61	55	85	77	73	67	64	60	55	69	65	61	59	54	59	57	53	50	94	83	81	73	71	66	60	90	81	78	72	70	65	60	74	69	67	64	59	64	62	58	54	102	88	90	81	81	74	69	97	86	87	79	79	73	68	82	76	75	71	67	72	69	65	62	107	92	97	86	89	80	75	103	90	94	84	86	79	74	88	81	82	77	73	78	75	71	68	110	95	101	89	94	84	79	106	93	98	87	91	82	78	91	84	86	80	77	81	78	75	71	115	98	108	93	101	89	85	110	96	104	92	98	88	84	97	88	92	85	82	87	83	80	76	118	100	112	96	106	92	89	113	98	108	94	103	91	88	100	91	96	88	86	90	86	84	80	122	102	117	99	112	96	94	116	100	112	98	108	95	93	104	94	101	92	90	95	90	88	84	124	104	121	102	117	100	98	119	102	116	100	113	98	96	107	97	105	95	94	98	92	91	87

配光曲線



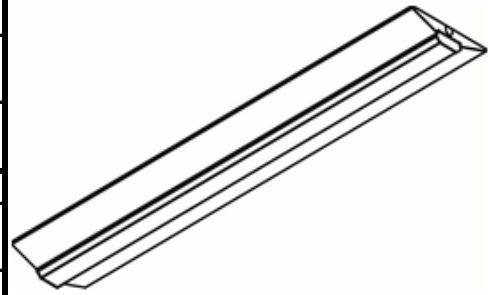
直射水平面照度



ECOHiLUX照明器具 配光データシート

意匠図

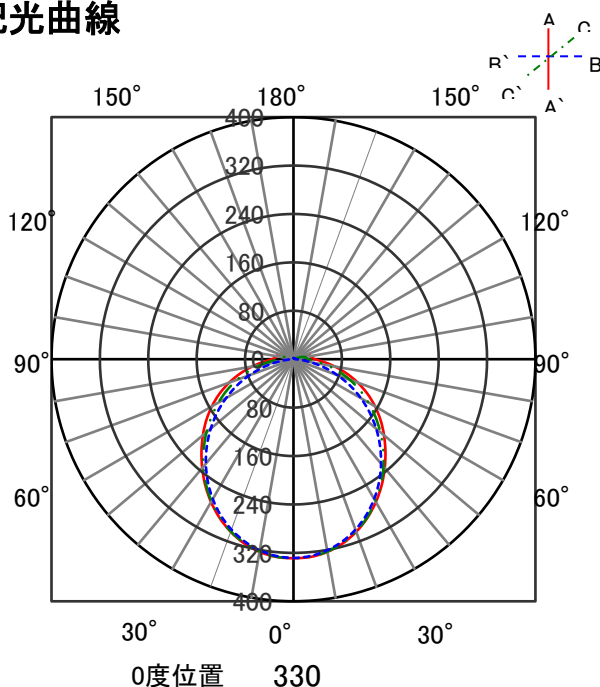
品名	ラインルクス 直付型	保守率	
セット品番	LX170F-33DL-CL40W-LI	良	0.83
器具品番	LXBF-CL40W	中	0.81
器具光束	2540lm	否	0.77
色温度	温白色(3500K)	器具効率	
光源	LXU170F-33DL-40L-LI	上方向	4%
光源光束	2540lm	下方向	96%
		全方向	100%



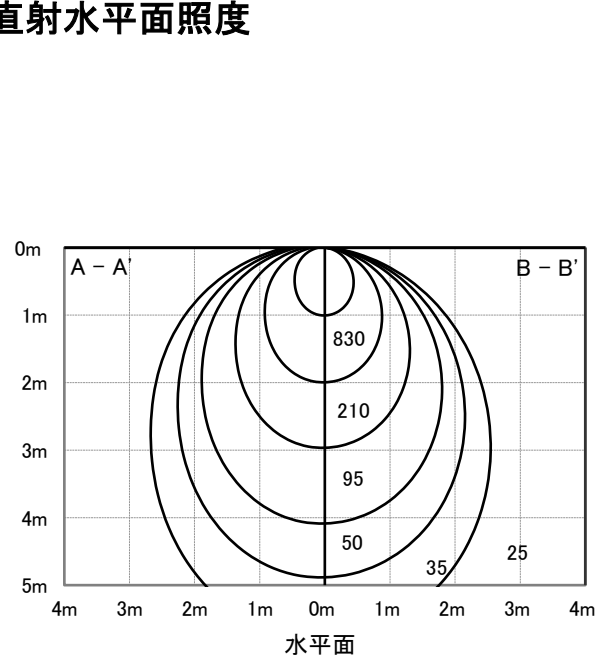
照明率表

		作業面照明率(×0.01)																											
反射率	天井	80						70						50				30				0							
	壁	70		50		30		10		70		50		30		10		50		30		10		30		10		0	
	床	30	10	30	10	30	10	10	30	10	30	10	30	10	10	30	10	30	10	10	30	10	30	10	10	30	10	30	10
室 指 数	0.4	45	42	31	30	24	23	19	44	41	31	30	24	23	19	30	29	23	23	19	22	22	18	16					
	0.6	62	57	47	45	38	37	32	60	55	46	44	38	37	32	44	43	37	36	31	36	35	31	28					
	0.8	72	65	57	53	47	45	39	69	63	55	52	46	45	39	53	50	45	44	38	43	43	38	35					
	1	80	72	66	61	56	53	47	77	70	64	60	55	52	47	61	58	53	51	46	51	50	45	42					
	1.25	89	79	75	69	65	61	55	85	77	73	67	64	60	55	69	65	61	59	54	59	57	53	50					
	1.5	94	83	81	73	71	66	60	90	81	78	72	70	65	60	74	69	67	64	59	64	62	58	54					
	2	102	88	90	81	81	74	69	97	86	87	79	79	73	68	82	76	75	71	67	72	69	65	62					
	2.5	107	92	97	86	89	80	75	103	90	94	84	86	79	74	88	81	82	77	73	78	75	71	68					
	3	110	95	101	89	94	84	79	106	93	98	87	91	82	78	91	84	86	80	77	81	78	75	71					
	4	115	98	108	93	101	89	85	110	96	104	92	98	88	84	97	88	92	85	82	87	83	80	76					
5	118	100	112	96	106	92	89	113	98	108	94	103	91	88	100	91	96	88	86	90	86	84	80						
7	122	102	117	99	112	96	94	116	100	112	98	108	95	93	104	94	101	92	90	95	90	88	84						
10	124	104	121	102	117	100	98	119	102	116	100	113	98	96	107	97	105	95	94	98	92	91	87						

配光曲線



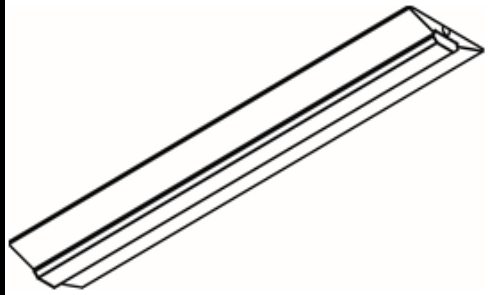
直射水平面照度



ECOHiLUX照明器具 配光データシート

意匠図

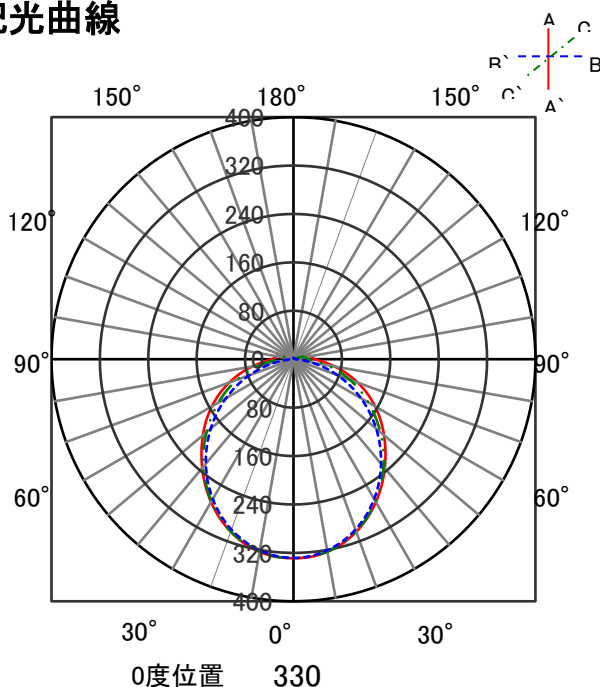
品名	ラインルクス 直付型	保守率	
セット品番	LX170F-33DL-CL40W-LI	良	0.83
器具品番	LXBF-CL40W	中	0.81
器具光束	1840lm	否	0.77
色温度	電球色(3000K)	器具効率	
光源	LXU170F-33DL-40L-LI	上方向	4%
光源光束	1840lm	下方向	96%
		全方向	100%



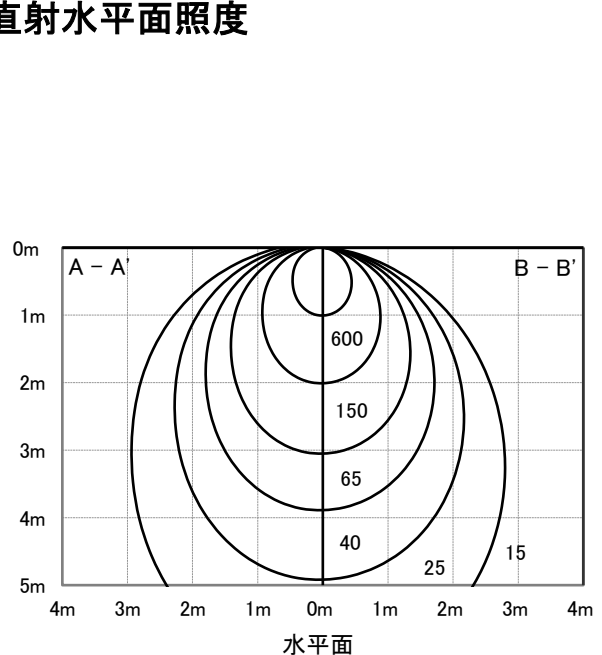
照明率表

		作業面照明率(×0.01)																																																																																																																																																																																																																																																																																																										
反射率	天井	80						70						50				30				0																																																																																																																																																																																																																																																																																						
	壁	70		50		30		10		70		50		30		10		50		30		10		30		10		0																																																																																																																																																																																																																																																																																
	床	30	10	30	10	30	10	30	10	30	10	30	10	30	10	30	10	30	10	30	10	30	10	30	10	30	10	30	10																																																																																																																																																																																																																																																																															
室 指 数	0.4	45	42	31	30	24	23	19	44	41	31	30	24	23	19	30	29	23	23	19	22	22	18	16	62	57	47	45	38	37	32	60	55	46	44	38	37	32	44	43	37	36	31	36	35	31	28	72	65	57	53	47	45	39	69	63	55	52	46	45	39	53	50	45	44	38	43	43	38	35	80	72	66	61	56	53	47	77	70	64	60	55	52	47	61	58	53	51	46	51	50	45	42	89	79	75	69	65	61	55	85	77	73	67	64	60	55	69	65	61	59	54	59	57	53	50	94	83	81	73	71	66	60	90	81	78	72	70	65	60	74	69	67	64	59	64	62	58	54	102	88	90	81	81	74	69	97	86	87	79	79	73	68	82	76	75	71	67	72	69	65	62	107	92	97	86	89	80	75	103	90	94	84	86	79	74	88	81	82	77	73	78	75	71	68	110	95	101	89	94	84	79	106	93	98	87	91	82	78	91	84	86	80	77	81	78	75	71	115	98	108	93	101	89	85	110	96	104	92	98	88	84	97	88	92	85	82	87	83	80	76	118	100	112	96	106	92	89	113	98	108	94	103	91	88	100	91	96	88	86	90	86	84	80	122	102	117	99	112	96	94	116	100	112	98	108	95	93	104	94	101	92	90	95	90	88	84	124	104	121	102	117	100	98	119	102	116	100	113	98	96	107	97	105	95	94	98	92	91	87

配光曲線



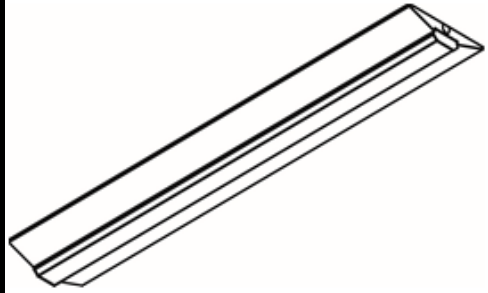
直射水平面照度



ECOHiLUX照明器具 配光データシート

意匠図

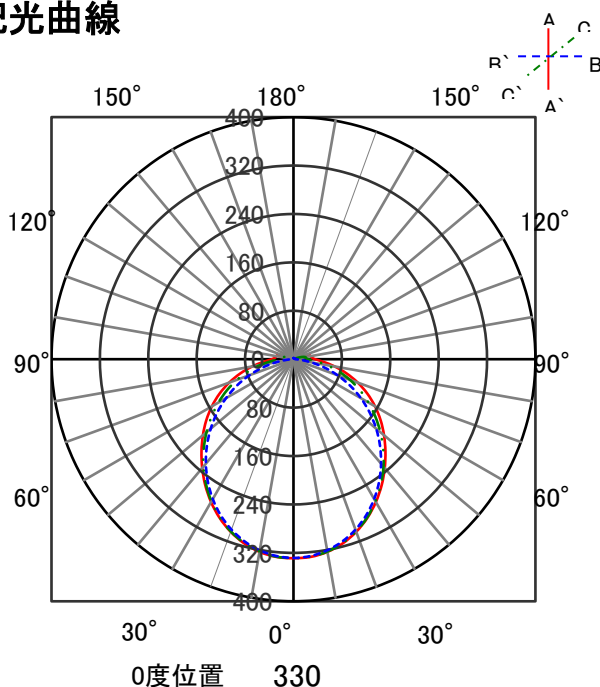
品名	ラインルクス 直付型	保守率	
セット品番	LX170F-33DL-CL40W-LI	良	0.83
器具品番	LXBF-CL40W	中	0.81
器具光束	1650lm	否	0.77
色温度	電球色(2700K)	器具効率	
光源	LXU170F-33DL-40L-LI	上方向	4%
光源光束	1650lm	下方向	96%
		全方向	100%



照明率表

		作業面照明率(×0.01)																											
反射率	天井	80						70						50				30				0							
	壁	70		50		30		10		70		50		30		10		50		30		10		30		10		0	
床	30	10	30	10	30	10	10	30	10	30	10	30	10	10	30	10	30	10	10	30	10	10	30	10	10	30	10	10	0
室 指 数	0.4	45	42	31	30	24	23	19	44	41	31	30	24	23	19	30	29	23	23	19	22	22	18	16					
	0.6	62	57	47	45	38	37	32	60	55	46	44	38	37	32	44	43	37	36	31	36	35	31	28					
	0.8	72	65	57	53	47	45	39	69	63	55	52	46	45	39	53	50	45	44	38	43	43	38	35					
	1	80	72	66	61	56	53	47	77	70	64	60	55	52	47	61	58	53	51	46	51	50	45	42					
	1.25	89	79	75	69	65	61	55	85	77	73	67	64	60	55	69	65	61	59	54	59	57	53	50					
	1.5	94	83	81	73	71	66	60	90	81	78	72	70	65	60	74	69	67	64	59	64	62	58	54					
	2	102	88	90	81	81	74	69	97	86	87	79	79	73	68	82	76	75	71	67	72	69	65	62					
	2.5	107	92	97	86	89	80	75	103	90	94	84	86	79	74	88	81	82	77	73	78	75	71	68					
	3	110	95	101	89	94	84	79	106	93	98	87	91	82	78	91	84	86	80	77	81	78	75	71					
	4	115	98	108	93	101	89	85	110	96	104	92	98	88	84	97	88	92	85	82	87	83	80	76					
5	118	100	112	96	106	92	89	113	98	108	94	103	91	88	100	91	96	88	86	90	86	84	80						
7	122	102	117	99	112	96	94	116	100	112	98	108	95	93	104	94	101	92	90	95	90	88	84						
10	124	104	121	102	117	100	98	119	102	116	100	113	98	96	107	97	105	95	94	98	92	91	87						

配光曲線



直射水平面照度

