


# ECOHiLUX照明器具 配光データシート

## 意匠図

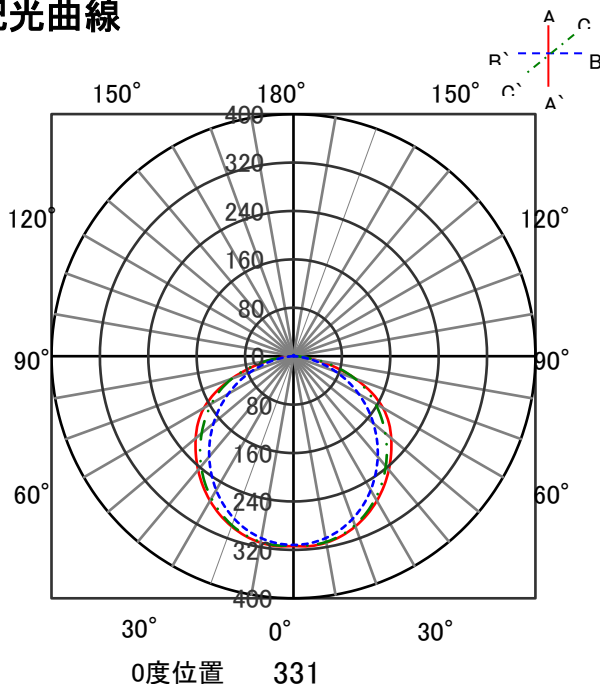
品名	ラインルクス 埋込型	保守率	
セット品番	LX170F-66DL-UK40-W170-LI	良	0.81
器具品番	LXBF-UK40-W170	中	0.77
器具光束	3665lm	否	0.68
色温度	昼光色(6500K)	器具効率	
光源	LXU170F-69DL-40S-LI	上方向	0%
光源光束	3860lm	下方向	100%
		全方向	100%



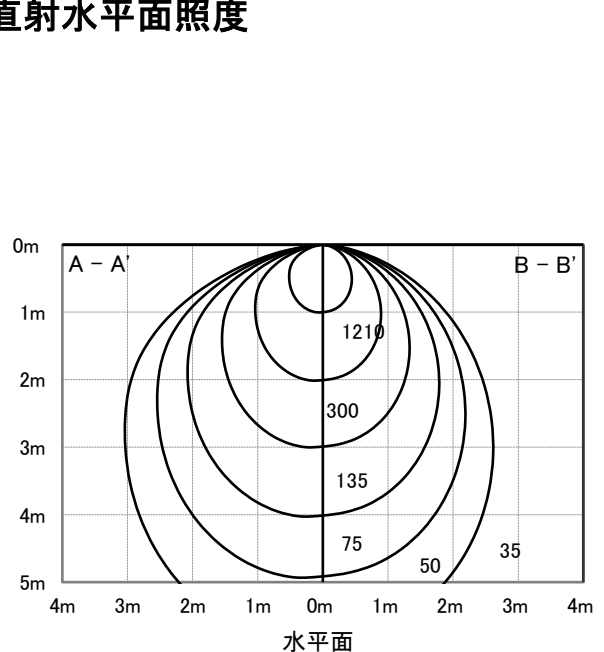
## 照明率表

		作業面照明率(×0.01)																														
反射率	天井	80								70				50				30				0										
	壁	70	10	30	10	30	10	10	10	70	10	30	10	30	10	10	10	50	10	30	10	30	10	10	10	30	10	10	10	30	10	10
室 指 数	0.4	45	42	31	30	24	23	19	44	41	31	30	24	23	19	30	29	23	23	19	23	23	19	23	23	19	17					
	0.6	62	57	47	45	38	37	32	60	56	47	44	38	37	32	45	43	37	36	32	37	36	31	29								
	0.8	72	66	57	54	48	46	40	70	64	56	53	47	45	40	54	52	46	45	39	45	44	39	37								
	1	81	73	67	62	57	54	48	79	71	65	61	56	53	48	62	59	54	52	47	53	52	47	44								
	1.25	90	80	76	70	66	62	56	87	78	74	69	65	62	56	71	67	63	61	56	61	60	55	53								
	1.5	95	84	82	75	73	67	62	92	82	80	73	71	67	61	76	71	69	66	61	66	64	60	57								
	2	103	90	92	82	83	76	70	99	88	89	81	81	75	70	85	79	78	73	69	75	72	68	66								
	2.5	108	94	99	87	91	82	77	105	92	96	86	88	81	76	91	84	85	79	75	81	78	74	72								
	3	112	96	103	90	96	86	81	108	94	100	89	93	85	81	94	87	89	83	79	85	81	78	76								
	4	117	99	110	95	103	91	87	112	98	106	94	100	90	86	100	91	95	88	85	91	86	84	81								
5	120	101	114	98	108	94	91	115	100	110	96	105	93	90	103	94	99	91	89	94	90	87	85									
7	123	104	119	101	114	98	96	118	102	115	100	111	97	95	107	97	104	95	93	98	93	92	89									
10	126	105	122	103	119	102	100	121	104	118	102	115	100	99	110	100	108	98	97	102	96	95	92									

## 配光曲線




## 直射水平面照度



# ECOHiLUX照明器具 配光データシート

## 意匠図

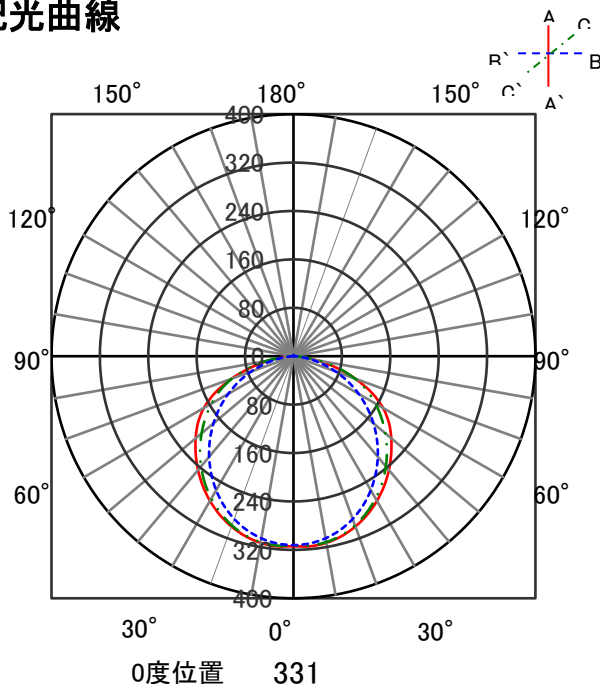
品名	ラインルクス 埋込型	保守率	
セット品番	LX170F-66DL-UK40-W170-LI	良	0.81
器具品番	LXBF-UK40-W170	中	0.77
器具光束	4780lm	否	0.68
色温度	昼白色(5000K)	器具効率	
光源	LXU170F-69DL-40S-LI	上方向	0%
光源光束	5030lm	下方向	100%
		全方向	100%



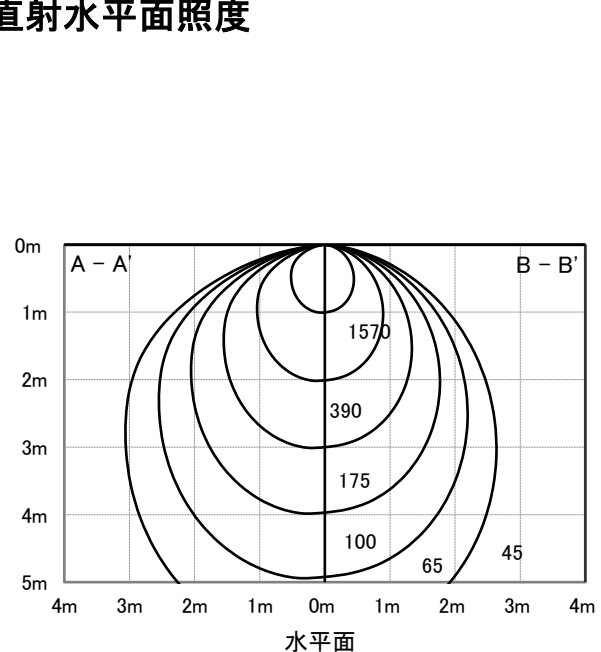
## 照明率表

		作業面照明率(×0.01)																															
反射率	天井	80								70				50				30				0											
	壁	70	10	30	10	30	10	10	10	70	10	30	10	30	10	10	10	50	10	30	10	30	10	10	10	30	10	10	10	30	10	10	10
室 指 数	床	30	10	30	10	30	10	10	10	30	10	30	10	30	10	10	10	30	10	30	10	30	10	10	10	30	10	10	10	30	10	10	10
	0.4	45	42	31	30	24	23	19	44	41	31	30	24	23	19	30	29	23	23	19	23	23	19	23	23	19	23	23	19	17			
	0.6	62	57	47	45	38	37	32	60	56	47	44	38	37	32	45	43	37	36	32	37	36	32	37	36	31	29						
	0.8	72	66	57	54	48	46	40	70	64	56	53	47	45	40	54	52	46	45	39	45	44	39	45	44	39	37						
	1	81	73	67	62	57	54	48	79	71	65	61	56	53	48	62	59	54	52	47	53	52	47	53	52	47	44						
	1.25	90	80	76	70	66	62	56	87	78	74	69	65	62	56	71	67	63	61	56	61	60	55	60	55	53							
	1.5	95	84	82	75	73	67	62	92	82	80	73	71	67	61	76	71	69	66	61	66	64	60	65	60	57							
	2	103	90	92	82	83	76	70	99	88	89	81	81	75	70	85	79	78	73	69	75	72	68	74	68	66							
	2.5	108	94	99	87	91	82	77	105	92	96	86	88	81	76	91	84	85	79	75	81	78	74	80	72	72							
	3	112	96	103	90	96	86	81	108	94	100	89	93	85	81	94	87	89	83	79	85	81	78	85	76	76							
4	117	99	110	95	103	91	87	112	98	106	94	100	90	86	100	91	95	88	85	91	86	84	91	81	81								
5	120	101	114	98	108	94	91	115	100	110	96	105	93	90	103	94	99	91	89	94	90	87	95	85	85								
7	123	104	119	101	114	98	96	118	102	115	100	111	97	95	107	97	104	95	93	98	93	92	100	92	89								
10	126	105	122	103	119	102	100	121	104	118	102	115	100	99	110	100	108	98	97	102	96	95	102	95	92								

## 配光曲線




## 直射水平面照度



# ECOHiLUX照明器具 配光データシート

## 意匠図

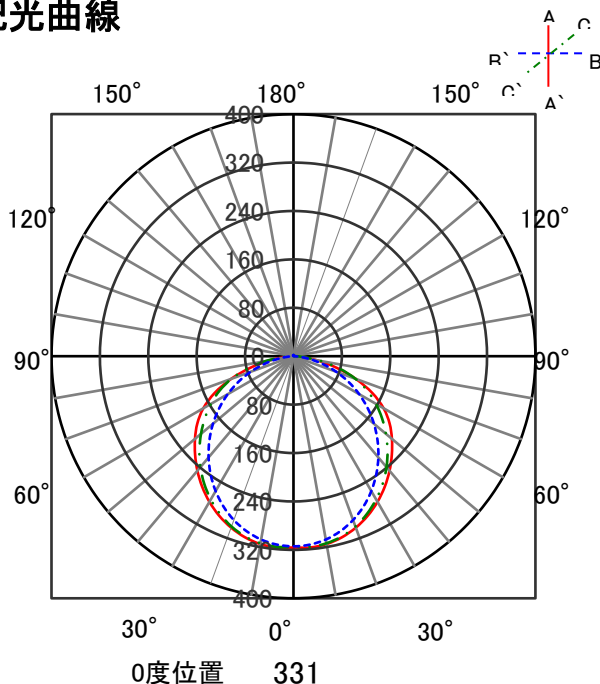
品名	ラインルクス 埋込型	保守率	
セット品番	LX170F-66DL-UK40-W170-LI	良	0.81
器具品番	LXBF-UK40-W170	中	0.77
器具光束	6600lm	否	0.68
色温度	白色(4000K)	器具効率	
光源	LXU170F-69DL-40S-LI	上方向	0%
光源光束	6900lm	下方向	100%
		全方向	100%



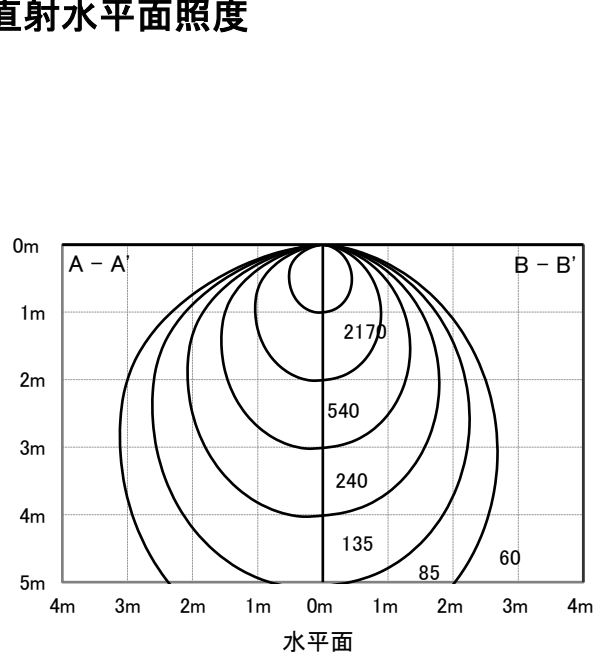
## 照明率表

		作業面照明率(×0.01)																							
反射率	天井	80								70				50				30				0			
	壁	70	10	30	10	30	10	30	10	70	10	30	10	30	10	30	10	30	10	30	10	30	10	30	10
室 指 数	0.4	45	42	31	30	24	23	19	44	41	31	30	24	23	19	30	29	23	23	19	23	23	19	17	
	0.6	62	57	47	45	38	37	32	60	56	47	44	38	37	32	45	43	37	36	32	37	36	31	29	
	0.8	72	66	57	54	48	46	40	70	64	56	53	47	45	40	54	52	46	45	39	45	44	39	37	
	1	81	73	67	62	57	54	48	79	71	65	61	56	53	48	62	59	54	52	47	53	52	47	44	
	1.25	90	80	76	70	66	62	56	87	78	74	69	65	62	56	71	67	63	61	56	61	60	55	53	
	1.5	95	84	82	75	73	67	62	92	82	80	73	71	67	61	76	71	69	66	61	66	64	60	57	
	2	103	90	92	82	83	76	70	99	88	89	81	81	75	70	85	79	78	73	69	75	72	68	66	
	2.5	108	94	99	87	91	82	77	105	92	96	86	88	81	76	91	84	85	79	75	81	78	74	72	
	3	112	96	103	90	96	86	81	108	94	100	89	93	85	81	94	87	89	83	79	85	81	78	76	
	4	117	99	110	95	103	91	87	112	98	106	94	100	90	86	100	91	95	88	85	91	86	84	81	
5	120	101	114	98	108	94	91	115	100	110	96	105	93	90	103	94	99	91	89	94	90	87	85		
7	123	104	119	101	114	98	96	118	102	115	100	111	97	95	107	97	104	95	93	98	93	92	89		
10	126	105	122	103	119	102	100	121	104	118	102	115	100	99	110	100	108	98	97	102	96	95	92		

## 配光曲線




## 直射水平面照度



# ECOHiLUX照明器具 配光データシート

## 意匠図

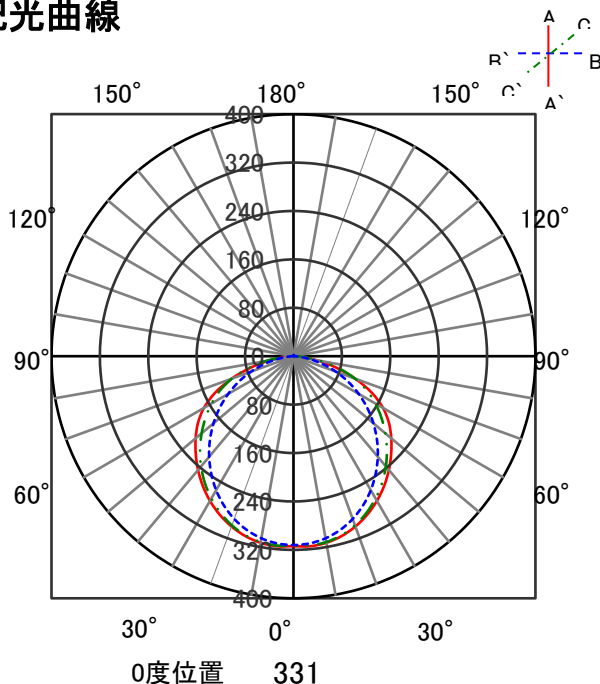
品名	ラインルクス 埋込型	保守率	
セット品番	LX170F-66DL-UK40-W170-LI	良	0.81
器具品番	LXBF-UK40-W170	中	0.77
器具光束	5045lm	否	0.68
色温度	温白色(3500K)	器具効率	
光源	LXU170F-69DL-40S-LI	上方向	0%
光源光束	5310lm	下方向	100%
		全方向	100%



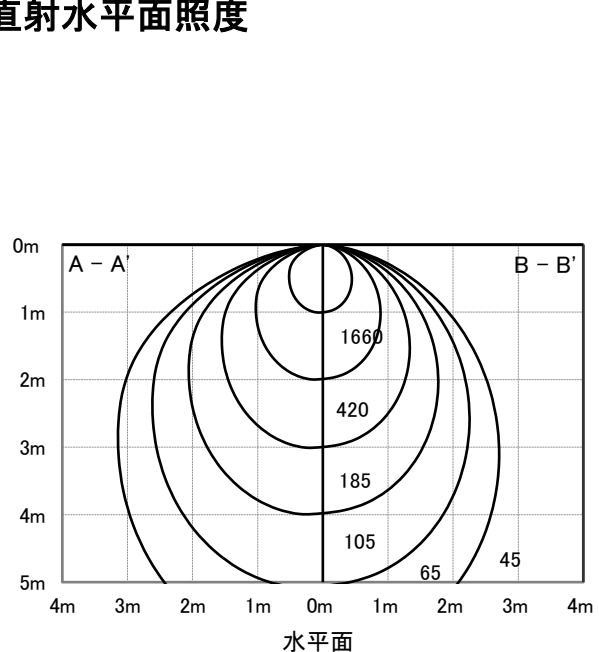
## 照明率表

		作業面照明率(×0.01)																											
反射率	天井	80								70				50				30				0							
	壁	70	10	30	10	30	10	10	10	70	10	30	10	30	10	10	50	10	30	10	30	10	10	30	10	10	30	10	10
室 指 数	床	30	10	30	10	30	10	10	10	30	10	30	10	30	10	10	30	10	30	10	30	10	10	30	10	10	30	10	10
	0.4	45	42	31	30	24	23	19	44	41	31	30	24	23	19	30	29	23	23	19	23	23	19	23	23	19	17		
	0.6	62	57	47	45	38	37	32	60	56	47	44	38	37	32	45	43	37	36	32	37	36	31	29					
	0.8	72	66	57	54	48	46	40	70	64	56	53	47	45	40	54	52	46	45	39	45	44	39	37					
	1	81	73	67	62	57	54	48	79	71	65	61	56	53	48	62	59	54	52	47	53	52	47	44					
	1.25	90	80	76	70	66	62	56	87	78	74	69	65	62	56	71	67	63	61	56	61	60	55	53					
	1.5	95	84	82	75	73	67	62	92	82	80	73	71	67	61	76	71	69	66	61	66	64	60	57					
	2	103	90	92	82	83	76	70	99	88	89	81	81	75	70	85	79	78	73	69	75	72	68	66					
	2.5	108	94	99	87	91	82	77	105	92	96	86	88	81	76	91	84	85	79	75	81	78	74	72					
	3	112	96	103	90	96	86	81	108	94	100	89	93	85	81	94	87	89	83	79	85	81	78	76					
4	117	99	110	95	103	91	87	112	98	106	94	100	90	86	100	91	95	88	85	91	86	84	81						
5	120	101	114	98	108	94	91	115	100	110	96	105	93	90	103	94	99	91	89	94	90	87	85						
7	123	104	119	101	114	98	96	118	102	115	100	111	97	95	107	97	104	95	93	98	93	92	89						
10	126	105	122	103	119	102	100	121	104	118	102	115	100	99	110	100	108	98	97	102	96	95	92						

## 配光曲線




## 直射水平面照度



# ECOHiLUX照明器具 配光データシート

## 意匠図

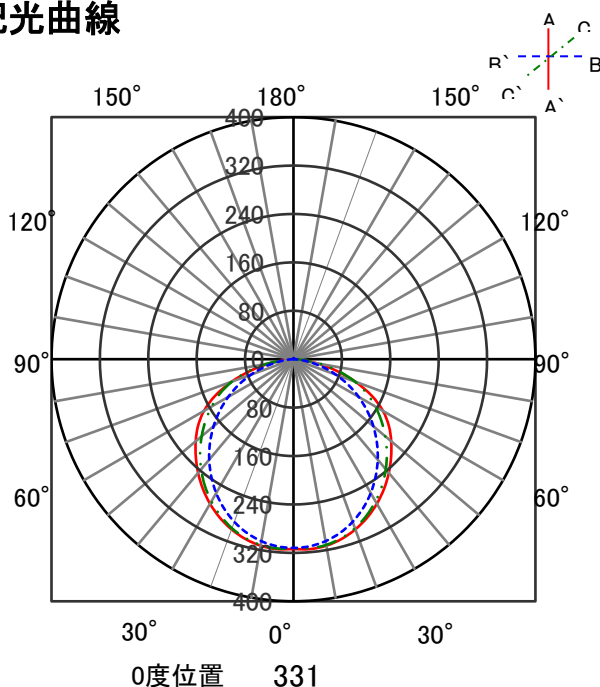
品名	ラインルクス 埋込型	保守率	
セット品番	LX170F-66DL-UK40-W170-LI	良	0.81
器具品番	LXBF-UK40-W170	中	0.77
器具光束	3665lm	否	0.68
色温度	電球色(3000K)	器具効率	
光源	LXU170F-69DL-40S-LI	上方向	0%
光源光束	3860lm	下方向	100%
		全方向	100%



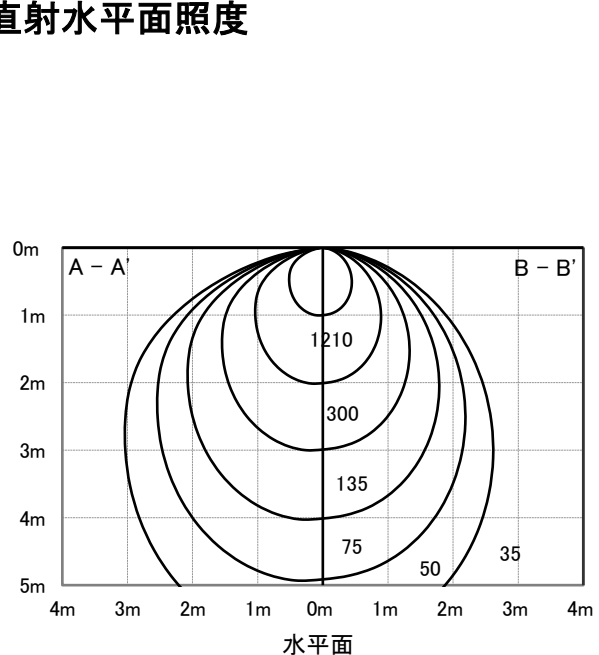
## 照明率表

		作業面照明率(×0.01)																															
反射率	天井	80								70				50				30				0											
	壁	70	10	30	10	30	10	10	10	70	10	30	10	30	10	10	10	50	10	30	10	30	10	10	10	30	10	10	10	30	10	10	0
室 指 数	床	30	10	30	10	30	10	10	10	30	10	30	10	30	10	10	10	30	10	30	10	30	10	10	10	30	10	10	10	30	10	10	0
	0.4	45	42	31	30	24	23	19	44	41	31	30	24	23	19	30	29	23	23	19	23	23	19	23	23	19	23	23	19	17			
	0.6	62	57	47	45	38	37	32	60	56	47	44	38	37	32	45	43	37	36	32	37	36	32	37	36	31	29						
	0.8	72	66	57	54	48	46	40	70	64	56	53	47	45	40	54	52	46	45	39	45	44	39	45	44	39	37						
	1	81	73	67	62	57	54	48	79	71	65	61	56	53	48	62	59	54	52	47	53	52	47	53	52	47	44						
	1.25	90	80	76	70	66	62	56	87	78	74	69	65	62	56	71	67	63	61	56	61	60	55	60	55	53							
	1.5	95	84	82	75	73	67	62	92	82	80	73	71	67	61	76	71	69	66	61	66	64	60	60	57								
	2	103	90	92	82	83	76	70	99	88	89	81	81	75	70	85	79	78	73	69	75	72	68	66									
	2.5	108	94	99	87	91	82	77	105	92	96	86	88	81	76	91	84	85	79	75	81	78	74	72									
	3	112	96	103	90	96	86	81	108	94	100	89	93	85	81	94	87	89	83	79	85	81	78	76									
4	117	99	110	95	103	91	87	112	98	106	94	100	90	86	100	91	95	88	85	91	86	84	81										
5	120	101	114	98	108	94	91	115	100	110	96	105	93	90	103	94	99	91	89	94	90	87	85										
7	123	104	119	101	114	98	96	118	102	115	100	111	97	95	107	97	104	95	93	98	93	92	89										
10	126	105	122	103	119	102	100	121	104	118	102	115	100	99	110	100	108	98	97	102	96	95	92										

## 配光曲線




## 直射水平面照度



# ECOHiLUX照明器具 配光データシート

## 意匠図

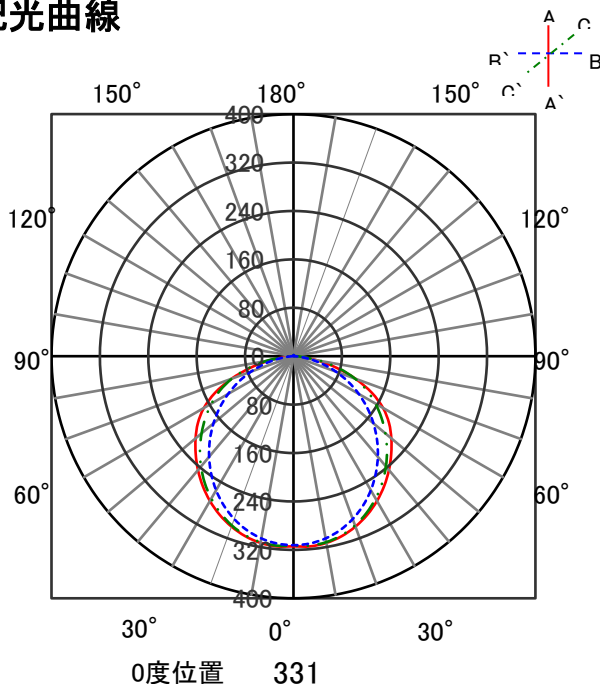
品名	ラインルクス 埋込型	保守率	
セット品番	LX170F-66DL-UK40-W170-LI	良	0.81
器具品番	LXBF-UK40-W170	中	0.77
器具光束	3280lm	否	0.68
色温度	電球色(2700K)	器具効率	
光源	LXU170F-69DL-40S-LI	上方向	0%
光源光束	3450lm	下方向	100%
		全方向	100%



## 照明率表

		作業面照明率(×0.01)																												
反射率	天井	80								70				50				30				0								
	壁	70	10	30	10	30	10	10	10	70	10	30	10	30	10	10	50	10	30	10	10	30	10	10	30	10	10	0	10	10
室 指 数	0.4	45	42	31	30	24	23	19	44	41	31	30	24	23	19	30	29	23	23	19	23	23	19	23	19	17				
	0.6	62	57	47	45	38	37	32	60	56	47	44	38	37	32	45	43	37	36	32	37	36	31	29						
	0.8	72	66	57	54	48	46	40	70	64	56	53	47	45	40	54	52	46	45	39	45	44	39	37						
	1	81	73	67	62	57	54	48	79	71	65	61	56	53	48	62	59	54	52	47	53	52	47	44						
	1.25	90	80	76	70	66	62	56	87	78	74	69	65	62	56	71	67	63	61	56	61	60	55	53						
	1.5	95	84	82	75	73	67	62	92	82	80	73	71	67	61	76	71	69	66	61	66	64	60	57						
	2	103	90	92	82	83	76	70	99	88	89	81	81	75	70	85	79	78	73	69	75	72	68	66						
	2.5	108	94	99	87	91	82	77	105	92	96	86	88	81	76	91	84	85	79	75	81	78	74	72						
	3	112	96	103	90	96	86	81	108	94	100	89	93	85	81	94	87	89	83	79	85	81	78	76						
	4	117	99	110	95	103	91	87	112	98	106	94	100	90	86	100	91	95	88	85	91	86	84	81						
5	120	101	114	98	108	94	91	115	100	110	96	105	93	90	103	94	99	91	89	94	90	87	85							
7	123	104	119	101	114	98	96	118	102	115	100	111	97	95	107	97	104	95	93	98	93	92	89							
10	126	105	122	103	119	102	100	121	104	118	102	115	100	99	110	100	108	98	97	102	96	95	92							

## 配光曲線



## 直射水平面照度

