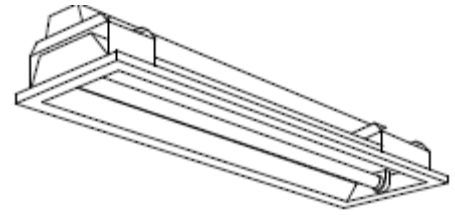


ECOHiLUX照明器具 配光データシート

意匠図

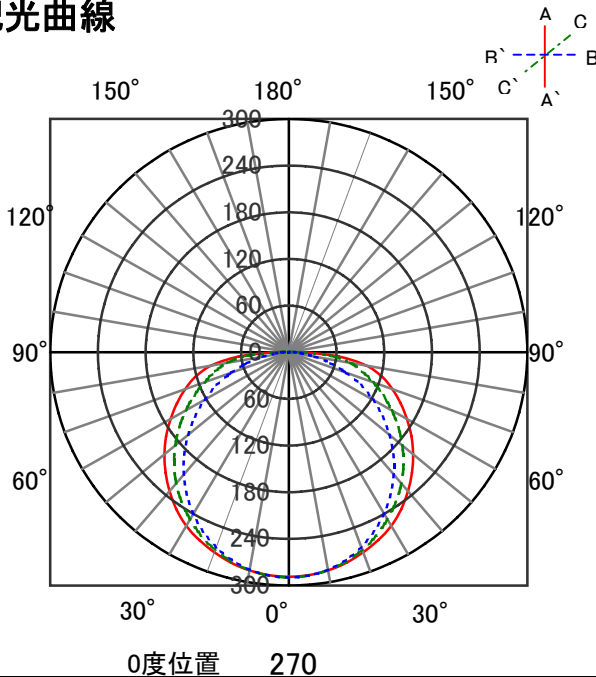
器具品名	直管LEDランプ 専用器具 埋込下面開放型	保守率	
器具品番	IRLDFL21UK	良	0.81
部品品名	-	中	0.77
部品品番	-	否	0.67
器具光束	950lm	器具効率	
光源	LDFL1000DF-H65	上方向	0%
光源光束	1000lm	下方向	95%
		全方向	95%



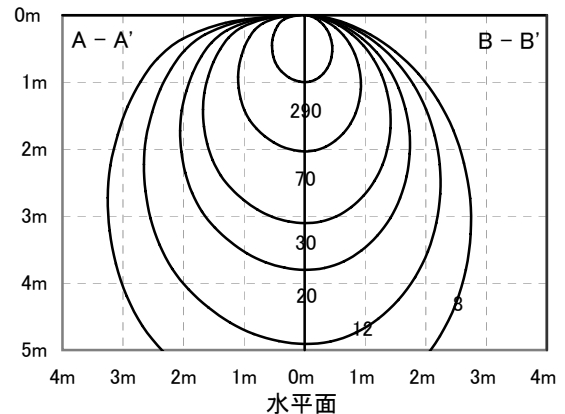
照明率表

		作業面照明率(×0.01)																					
反射率	天井	80				70				50				30				0					
	壁	70	50	30	10	70	50	30	10	50	30	10	10	30	10	10	10	30	10	10	0		
	床	30	10	30	10	30	10	10	30	10	30	10	10	30	10	30	10	10	30	10	10	0	
室 指 数	0.4	41	39	28	27	21	20	16	40	38	28	27	21	20	16	27	26	20	20	16	20	16	14
	0.6	57	52	43	40	34	33	28	55	51	42	40	34	33	27	40	39	33	32	27	32	32	25
	0.8	67	60	52	49	42	40	35	64	59	51	48	42	40	34	49	46	41	39	34	40	39	32
	1	75	67	60	56	50	48	42	72	65	59	55	50	47	42	56	53	48	47	41	47	46	41
	1.25	83	73	69	63	59	56	50	80	72	67	62	58	55	49	64	60	56	54	49	55	53	48
	1.5	88	77	75	68	65	60	54	85	76	73	67	64	60	54	69	65	62	59	54	59	58	53
	2	95	83	84	75	75	68	63	92	81	81	74	73	68	62	77	72	70	66	61	67	65	61
	2.5	101	87	90	80	82	74	69	97	85	88	79	80	73	68	83	76	77	72	67	73	70	67
	3	104	89	95	83	87	78	73	100	88	92	82	85	77	72	86	80	81	75	71	77	74	70
	4	109	92	101	87	94	83	79	104	91	98	86	92	82	78	92	84	87	80	77	83	79	76
5	112	94	105	90	99	87	83	107	93	102	89	97	86	82	95	87	91	84	81	86	82	80	
7	115	97	110	94	106	91	88	111	95	106	92	102	90	87	99	90	96	88	86	91	86	84	
10	118	99	114	96	111	94	92	113	97	110	95	107	93	91	103	93	100	91	89	94	89	88	

配光曲線



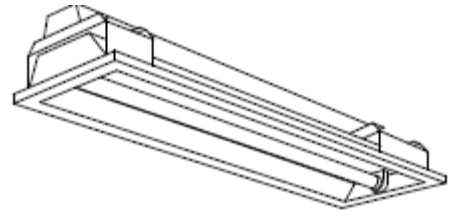
直射水平面照度



ECOHiLUX照明器具 配光データシート

意匠図

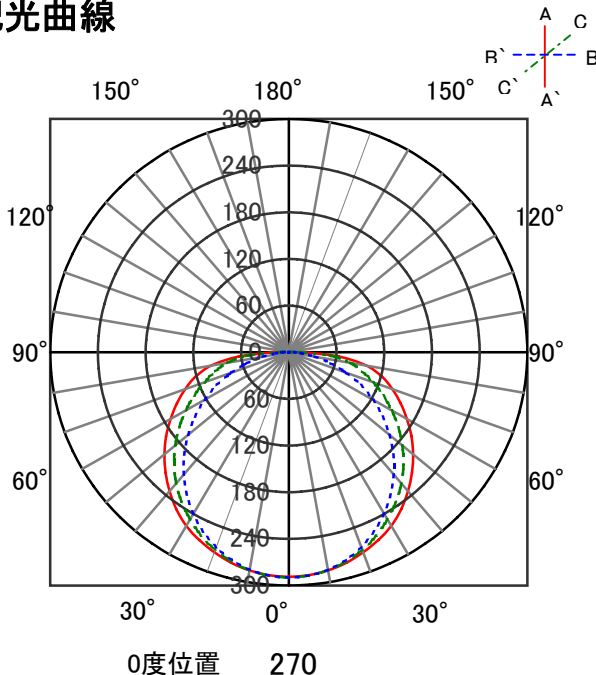
器具品名	直管LEDランプ 専用器具 埋込下面開放型	保守率	
器具品番	IRLDFL21UK	良	0.81
部品品名	-	中	0.77
部品品番	-	否	0.67
		器具効率	
器具光束	950lm	上方向	0%
光源	LDFL1000NF-H50	下方向	95%
光源光束	1000lm	全方向	95%



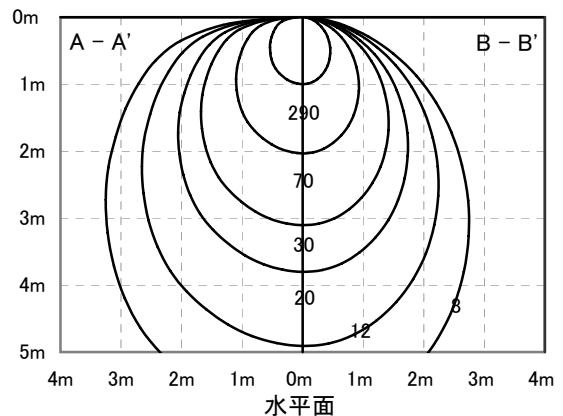
照明率表

		作業面照明率(×0.01)																						
反射率	天井	80								70				50				30		0				
	壁	70	50	30	10	70	50	30	10	50	30	10	30	10	30	10	30	10	30	10	0	0		
	床	30	10	30	10	30	10	10	30	10	30	10	30	10	10	30	10	30	10	30	10	10	0	
室 指 数	0.4	41	39	28	27	21	20	16	40	38	28	27	21	20	16	27	26	20	20	16	20	20	16	14
	0.6	57	52	43	40	34	33	28	55	51	42	40	34	33	27	40	39	33	32	27	32	32	27	25
	0.8	67	60	52	49	42	40	35	64	59	51	48	42	40	34	49	46	41	39	34	40	39	34	32
	1	75	67	60	56	50	48	42	72	65	59	55	50	47	42	56	53	48	47	41	47	46	41	39
	1.25	83	73	69	63	59	56	50	80	72	67	62	58	55	49	64	60	56	54	49	55	53	48	46
	1.5	88	77	75	68	65	60	54	85	76	73	67	64	60	54	69	65	62	59	54	59	58	53	51
	2	95	83	84	75	75	68	63	92	81	81	74	73	68	62	77	72	70	66	61	67	65	61	58
	2.5	101	87	90	80	82	74	69	97	85	88	79	80	73	68	83	76	77	72	67	73	70	67	64
	3	104	89	95	83	87	78	73	100	88	92	82	85	77	72	86	80	81	75	71	77	74	70	68
	4	109	92	101	87	94	83	79	104	91	98	86	92	82	78	92	84	87	80	77	83	79	76	73
5	112	94	105	90	99	87	83	107	93	102	89	97	86	82	95	87	91	84	81	86	82	80	77	
7	115	97	110	94	106	91	88	111	95	106	92	102	90	87	99	90	96	88	86	91	86	84	81	
10	118	99	114	96	111	94	92	113	97	110	95	107	93	91	103	93	100	91	89	94	89	88	85	

配光曲線



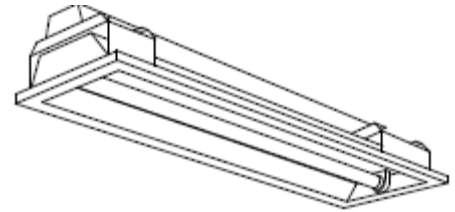
直射水平面照度



ECOHiLUX照明器具 配光データシート

意匠図

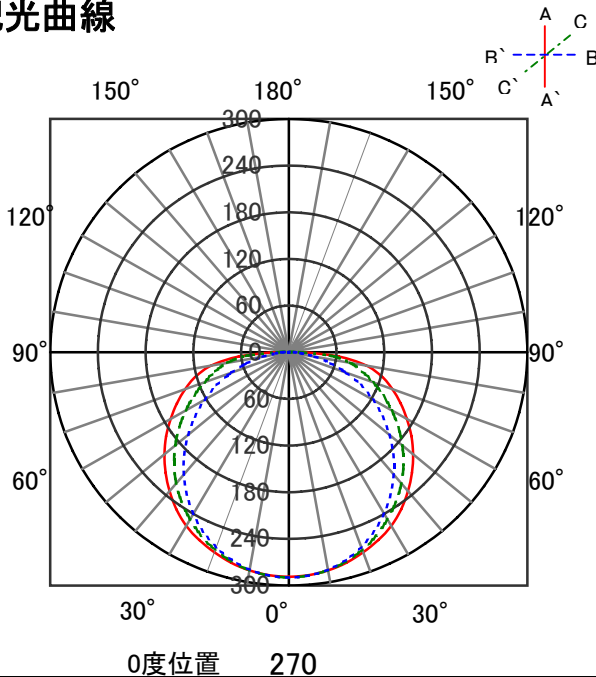
器具品名	直管LEDランプ 専用器具 埋込下面開放型	保守率	
器具品番	IRLDL21UK	良	0.81
部品品名	-	中	0.77
部品品番	-	否	0.67
器具光束	950lm	器具効率	
光源	LDFL1000NS	上方向	0%
光源光束	1000lm	下方向	95%
		全方向	95%



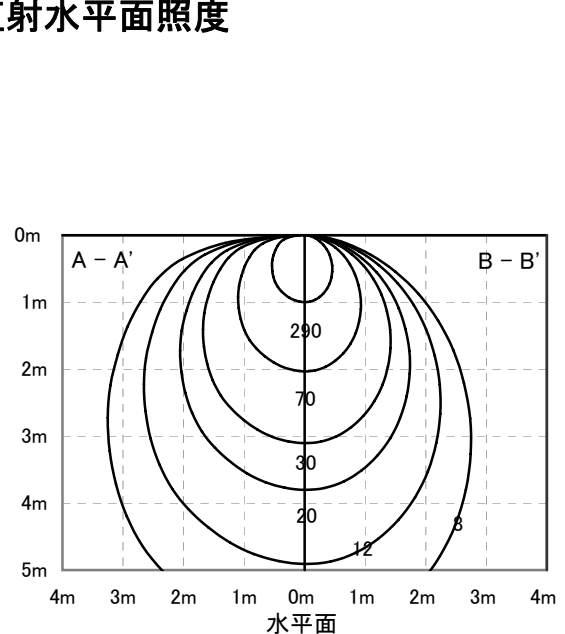
照明率表

		作業面照明率(×0.01)																						
反射率	天井	80				70				50				30				0						
	壁	70	50	30	10	70	50	30	10	50	30	10	30	10	10	30	10	10	30	10	10	0		
	床	30	10	30	10	30	10	10	30	10	30	10	30	10	10	30	10	30	10	10	30	10	10	0
室 指 数	0.4	41	39	28	27	21	20	16	40	38	28	27	21	20	16	27	26	20	20	16	20	20	16	14
	0.6	57	52	43	40	34	33	28	55	51	42	40	34	33	27	40	39	33	32	27	32	32	27	25
	0.8	67	60	52	49	42	40	35	64	59	51	48	42	40	34	49	46	41	39	34	40	39	34	32
	1	75	67	60	56	50	48	42	72	65	59	55	50	47	42	56	53	48	47	41	47	46	41	39
	1.25	83	73	69	63	59	56	50	80	72	67	62	58	55	49	64	60	56	54	49	55	53	48	46
	1.5	88	77	75	68	65	60	54	85	76	73	67	64	60	54	69	65	62	59	54	59	58	53	51
	2	95	83	84	75	75	68	63	92	81	81	74	73	68	62	77	72	70	66	61	67	65	61	58
	2.5	101	87	90	80	82	74	69	97	85	88	79	80	73	68	83	76	77	72	67	73	70	67	64
	3	104	89	95	83	87	78	73	100	88	92	82	85	77	72	86	80	81	75	71	77	74	70	68
	4	109	92	101	87	94	83	79	104	91	98	86	92	82	78	92	84	87	80	77	83	79	76	73
5	112	94	105	90	99	87	83	107	93	102	89	97	86	82	95	87	91	84	81	86	82	80	77	
7	115	97	110	94	106	91	88	111	95	106	92	102	90	87	99	90	96	88	86	91	86	84	81	
10	118	99	114	96	111	94	92	113	97	110	95	107	93	91	103	93	100	91	89	94	89	88	85	

配光曲線



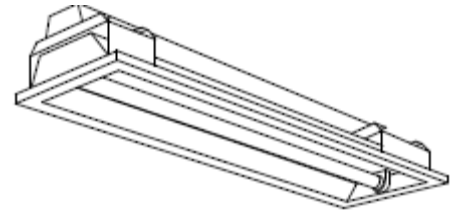
直射水平面照度



ECOHiLUX照明器具 配光データシート

意匠図

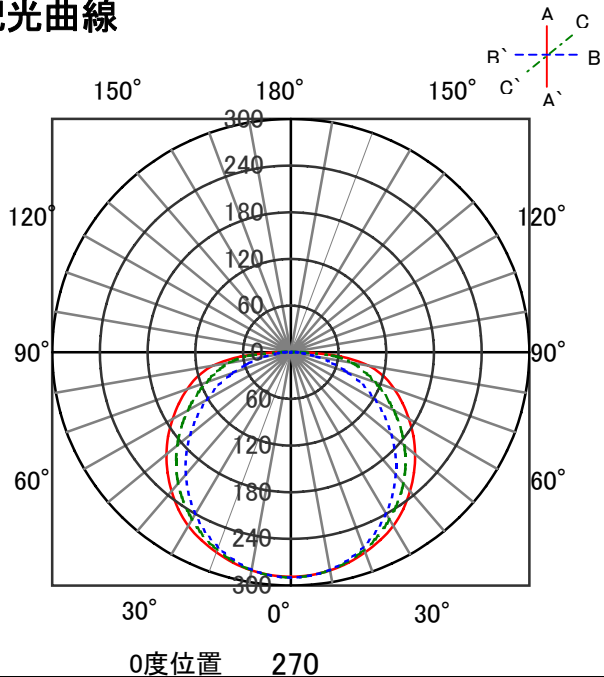
器具品名	直管LEDランプ 専用器具 埋込下面開放型	保守率	
器具品番	IRLDFL21UK	良	0.81
部品品名	-	中	0.77
部品品番	-	否	0.67
器具光束	950lm	器具効率	
光源	LDFL1000WF-H40	上方向	0%
光源光束	1000lm	下方向	95%
		全方向	95%



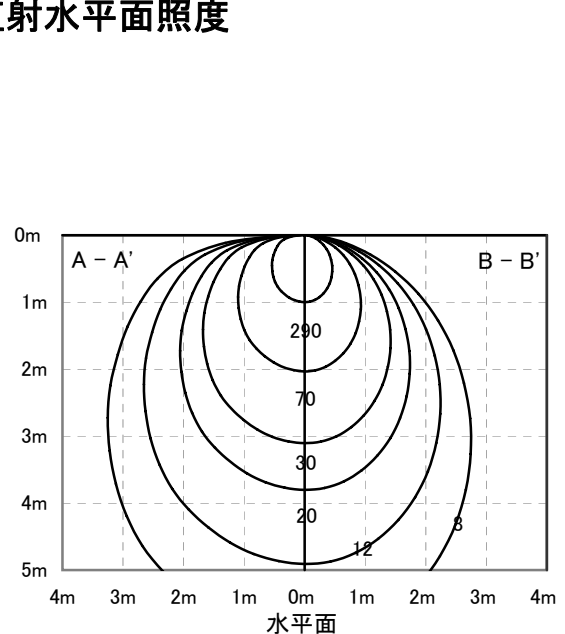
照明率表

		作業面照明率(×0.01)																						
反射率	天井	80				70				50				30				0						
	壁	70	50	30	10	70	50	30	10	50	30	10	10	30	10	10	10	30	10	10	0			
	床	30	10	30	10	30	10	10	30	10	30	10	10	30	10	30	10	30	10	10	0			
室 指 数	0.4	41	39	28	27	21	20	16	40	38	28	27	21	20	16	27	26	20	20	16	20	20	16	14
	0.6	57	52	43	40	34	33	28	55	51	42	40	34	33	27	40	39	33	32	27	32	32	27	25
	0.8	67	60	52	49	42	40	35	64	59	51	48	42	40	34	49	46	41	39	34	40	39	34	32
	1	75	67	60	56	50	48	42	72	65	55	55	50	47	42	56	53	48	47	41	47	46	41	39
	1.25	83	73	69	63	59	56	50	80	72	67	62	58	55	49	64	60	56	54	49	55	53	48	46
	1.5	88	77	75	68	65	60	54	85	76	73	67	64	60	54	69	65	62	59	54	59	58	53	51
	2	95	83	84	75	75	68	63	92	81	81	74	73	68	62	77	72	70	66	61	67	65	61	58
	2.5	101	87	90	80	82	74	69	97	85	88	79	80	73	68	83	76	77	72	67	73	70	67	64
	3	104	89	95	83	87	78	73	100	88	92	82	85	77	72	86	80	81	75	71	77	74	70	68
	4	109	92	101	87	94	83	79	104	91	98	86	92	82	78	92	84	87	80	77	83	79	76	73
5	112	94	105	90	99	87	83	107	93	102	89	97	86	82	95	87	91	84	81	86	82	80	77	
7	115	97	110	94	106	91	88	111	95	106	92	102	90	87	99	90	96	88	86	91	86	84	81	
10	118	99	114	96	111	94	92	113	97	110	95	107	93	91	103	93	100	91	89	94	89	88	85	

配光曲線



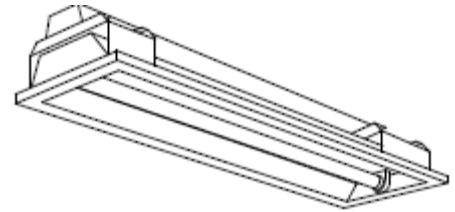
直射水平面照度



ECOHiLUX照明器具 配光データシート

意匠図

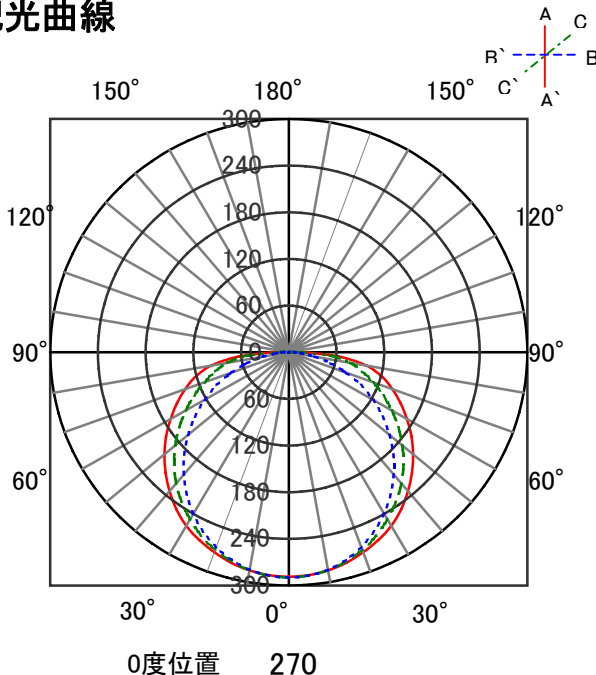
器具品名	直管LEDランプ 専用器具 埋込下面開放型	保守率	
器具品番	IRLDFL21UK	良	0.81
部品品名	-	中	0.77
部品品番	-	否	0.67
器具光束	950lm	器具効率	
光源	LDFL1000WS-H40	上方向	0%
光源光束	1000lm	下方向	95%
		全方向	95%



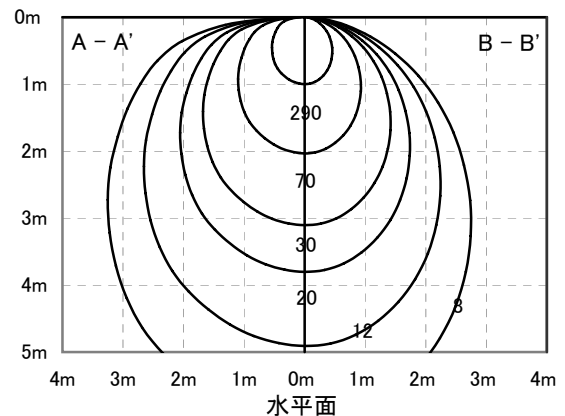
照明率表

		作業面照明率(×0.01)																					
反射率	天井	80				70				50				30				0					
	壁	70	50	30	10	70	50	30	10	50	30	10	10	30	10	10	10	30	10	10	0		
	床	30	10	30	10	30	10	10	30	10	30	10	10	30	10	30	10	10	30	10	10	0	
室 指 数	0.4	41	39	28	27	21	20	16	40	38	28	27	21	20	16	27	26	20	20	16	20	16	14
	0.6	57	52	43	40	34	33	28	55	51	42	40	34	33	27	40	39	33	32	27	32	32	25
	0.8	67	60	52	49	42	40	35	64	59	51	48	42	40	34	49	46	41	39	34	40	39	32
	1	75	67	60	56	50	48	42	72	65	59	55	50	47	42	56	53	48	47	41	47	46	41
	1.25	83	73	69	63	59	56	50	80	72	67	62	58	55	49	64	60	56	54	49	55	53	48
	1.5	88	77	75	68	65	60	54	85	76	73	67	64	60	54	69	65	62	59	54	59	58	51
	2	95	83	84	75	75	68	63	92	81	81	74	73	68	62	77	72	70	66	61	67	65	58
	2.5	101	87	90	80	82	74	69	97	85	88	79	80	73	68	83	76	77	72	67	73	70	64
	3	104	89	95	83	87	78	73	100	88	92	82	85	77	72	86	80	81	75	71	77	74	68
	4	109	92	101	87	94	83	79	104	91	98	86	92	82	78	92	84	87	80	77	83	79	76
5	112	94	105	90	99	87	83	107	93	102	89	97	86	82	95	87	91	84	81	86	82	77	
7	115	97	110	94	106	91	88	111	95	106	92	102	90	87	99	90	96	88	86	91	86	81	
10	118	99	114	96	111	94	92	113	97	110	95	107	93	91	103	93	100	91	89	94	89	85	

配光曲線



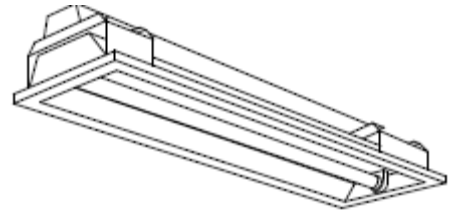
直射水平面照度



ECOHiLUX照明器具 配光データシート

意匠図

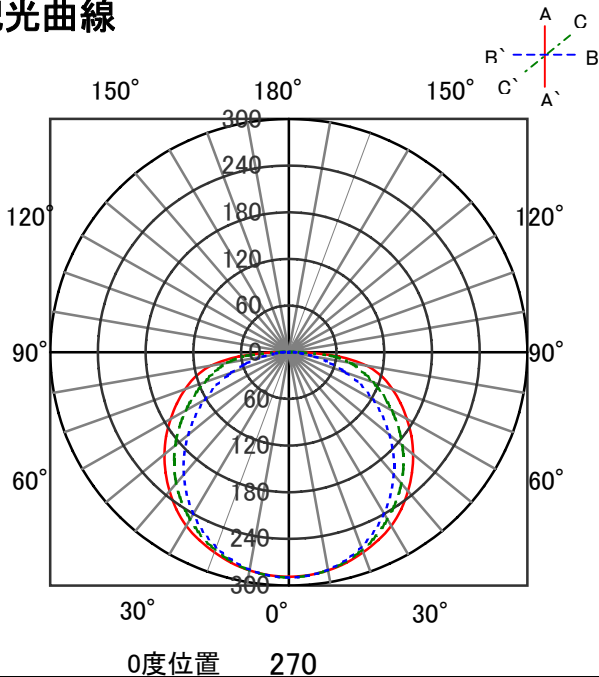
器具品名	直管LEDランプ 専用器具 埋込下面開放型	保守率	
器具品番	IRLDFL21UK	良	0.81
部品品名	-	中	0.77
部品品番	-	否	0.67
器具光束	950lm	器具効率	
光源	LDFL1000WWF-H35	上方向	0%
光源光束	1000lm	下方向	95%
		全方向	95%



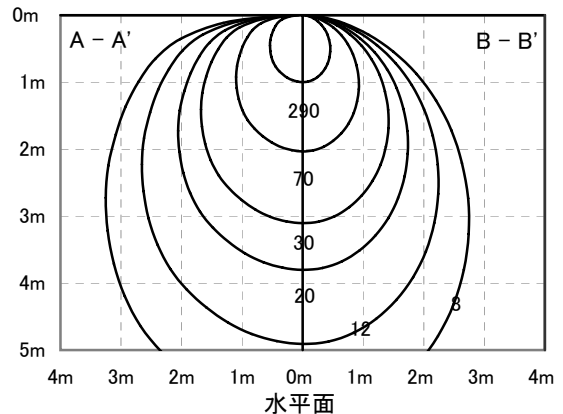
照明率表

		作業面照明率(×0.01)																						
反射率	天井	80								70				50				30		0				
	壁	70	50	30	10	70	50	30	10	70	50	30	10	50	30	10	30	10	30	10	0	0		
	床	30	10	30	10	30	10	10	30	10	30	10	10	30	10	30	10	10	30	10	10	0		
室 指 数	0.4	41	39	28	27	21	20	16	40	38	28	27	21	20	16	27	26	20	20	16	20	20	16	14
	0.6	57	52	43	40	34	33	28	55	51	42	40	34	33	27	40	39	33	32	27	32	32	27	25
	0.8	67	60	52	49	42	40	35	64	59	51	48	42	40	34	49	46	41	39	34	40	39	34	32
	1	75	67	60	56	50	48	42	72	65	59	55	50	47	42	56	53	48	47	41	47	46	41	39
	1.25	83	73	69	63	59	56	50	80	72	67	62	58	55	49	64	60	56	54	49	55	53	48	46
	1.5	88	77	75	68	65	60	54	85	76	73	67	64	60	54	69	65	62	59	54	59	58	53	51
	2	95	83	84	75	75	68	63	92	81	81	74	73	68	62	77	72	70	66	61	67	65	61	58
	2.5	101	87	90	80	82	74	69	97	85	88	79	80	73	68	83	76	77	72	67	73	70	67	64
	3	104	89	95	83	87	78	73	100	88	92	82	85	77	72	86	80	81	75	71	77	74	70	68
	4	109	92	101	87	94	83	79	104	91	98	86	92	82	78	92	84	87	80	77	83	79	76	73
5	112	94	105	90	99	87	83	107	93	102	89	97	86	82	95	87	91	84	81	86	82	80	77	
7	115	97	110	94	106	91	88	111	95	106	92	102	90	87	99	90	96	88	86	91	86	84	81	
10	118	99	114	96	111	94	92	113	97	110	95	107	93	91	103	93	100	91	89	94	89	88	85	

配光曲線



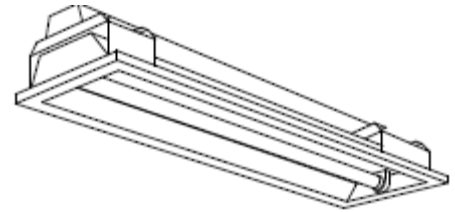
直射水平面照度



ECOHiLUX照明器具 配光データシート

意匠図

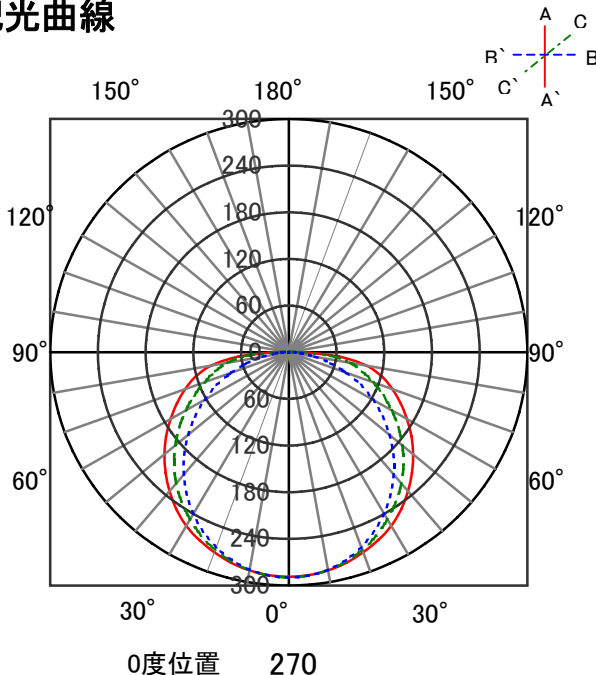
器具品名	直管型LEDランプ 専用器具 埋込下面開放型	保守率	
器具品番	IRLDFL21UK	良	0.81
部品品名	-	中	0.77
部品品番	-	否	0.67
器具光束	950lm	器具効率	
光源	LDG20S・D/8/10	上方向	0%
光源光束	1000lm	下方向	95%
		全方向	95%



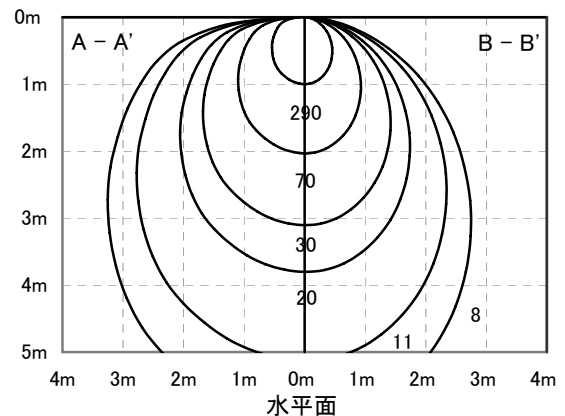
照明率表

		作業面照明率(×0.01)																						
反射率	天井	80				70				50				30				0						
	壁	70	50	30	10	70	50	30	10	50	30	10	10	30	10	10	10	30	10	10	0			
	床	30	10	30	10	30	10	10	30	10	30	10	30	10	10	30	10	30	10	10	30	10	10	0
室 指 数	0.4	41	39	28	27	21	20	16	40	38	28	27	21	20	16	27	26	20	20	16	20	20	16	14
	0.6	57	52	43	40	34	33	28	55	51	42	40	34	33	27	40	39	33	32	27	32	32	27	25
	0.8	67	60	52	49	42	40	35	64	59	51	48	42	40	34	49	46	41	39	34	40	39	34	32
	1	75	67	60	56	50	48	42	72	65	55	55	50	47	42	56	53	48	47	41	47	46	41	39
	1.25	83	73	69	63	59	56	50	80	72	67	62	58	55	49	64	60	56	54	49	55	53	48	46
	1.5	88	77	75	68	65	60	54	85	76	73	67	64	60	54	69	65	62	59	54	59	58	53	51
	2	95	83	84	75	75	68	63	92	81	81	74	73	68	62	77	72	70	66	61	67	65	61	58
	2.5	101	87	90	80	82	74	69	97	85	88	79	80	73	68	83	76	77	72	67	73	70	67	64
	3	104	89	95	83	87	78	73	100	88	92	82	85	77	72	86	80	81	75	71	77	74	70	68
	4	109	92	101	87	94	83	79	104	91	98	86	92	82	78	92	84	87	80	77	83	79	76	73
5	112	94	105	90	99	87	83	107	93	102	89	97	86	82	95	87	91	84	81	86	82	80	77	
7	115	97	110	94	106	91	88	111	95	106	92	102	90	87	99	90	96	88	86	91	86	84	81	
10	118	99	114	96	111	94	92	113	97	110	95	107	93	91	103	93	100	91	89	94	89	88	85	

配光曲線



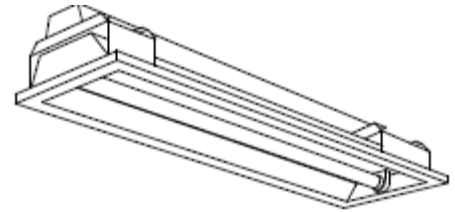
直射水平面照度



ECOHiLUX照明器具 配光データシート

意匠図

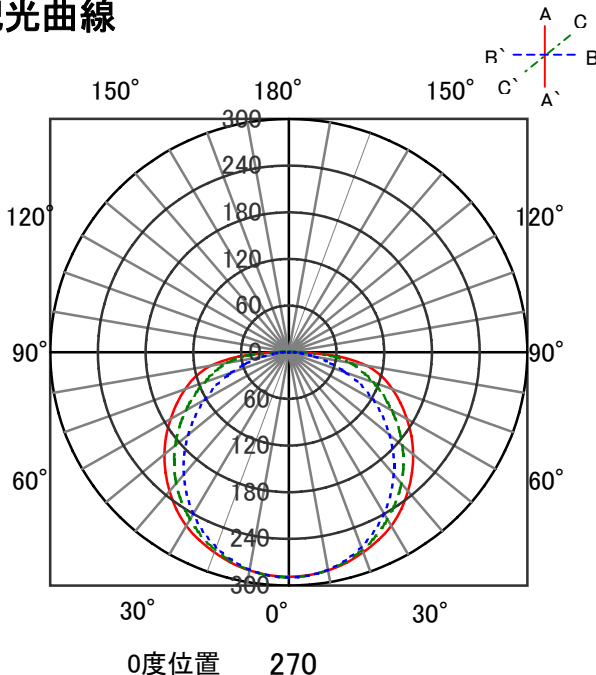
器具品名	直管LEDランプ 専用器具 埋込下面開放型	保守率	
器具品番	IRLDL21UK	良	0.81
部品品名	-	中	0.77
部品品番	-	否	0.67
器具光束	950lm	器具効率	
光源	LDG20S・D/9/10	上方向	0%
光源光束	1000lm	下方向	95%
		全方向	95%



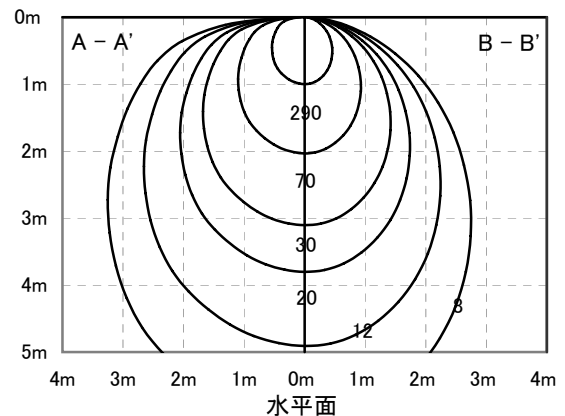
照明率表

		作業面照明率(×0.01)																						
反射率	天井	80				70				50				30				0						
	壁	70	50	30	10	70	50	30	10	50	30	10	10	30	10	10	10	30	10	10	0			
	床	30	10	30	10	30	10	10	30	10	30	10	10	30	10	30	10	30	10	10	0			
室 指 数	0.4	41	39	28	27	21	20	16	40	38	28	27	21	20	16	27	26	20	20	16	20	20	16	14
	0.6	57	52	43	40	34	33	28	55	51	42	40	34	33	27	40	39	33	32	27	32	32	27	25
	0.8	67	60	52	49	42	40	35	64	59	51	48	42	40	34	49	46	41	39	34	40	39	34	32
	1	75	67	60	56	50	48	42	72	65	59	55	50	47	42	56	53	48	47	41	47	46	41	39
	1.25	83	73	69	63	59	56	50	80	72	67	62	58	55	49	64	60	56	54	49	55	53	48	46
	1.5	88	77	75	68	65	60	54	85	76	73	67	64	60	54	69	65	62	59	54	59	58	53	51
	2	95	83	84	75	75	68	63	92	81	81	74	73	68	62	77	72	70	66	61	67	65	61	58
	2.5	101	87	90	80	82	74	69	97	85	88	79	80	73	68	83	76	77	72	67	73	70	67	64
	3	104	89	95	83	87	78	73	100	88	92	82	85	77	72	86	80	81	75	71	77	74	70	68
	4	109	92	101	87	94	83	79	104	91	98	86	92	82	78	92	84	87	80	77	83	79	76	73
5	112	94	105	90	99	87	83	107	93	102	89	97	86	82	95	87	91	84	81	86	82	80	77	
7	115	97	110	94	106	91	88	111	95	106	92	102	90	87	99	90	96	88	86	91	86	84	81	
10	118	99	114	96	111	94	92	113	97	110	95	107	93	91	103	93	100	91	89	94	89	88	85	

配光曲線



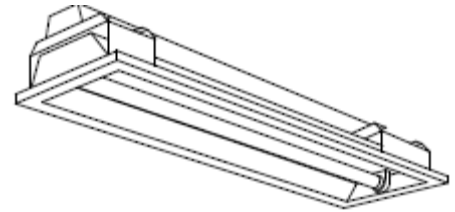
直射水平面照度



ECOHiLUX照明器具 配光データシート

意匠図

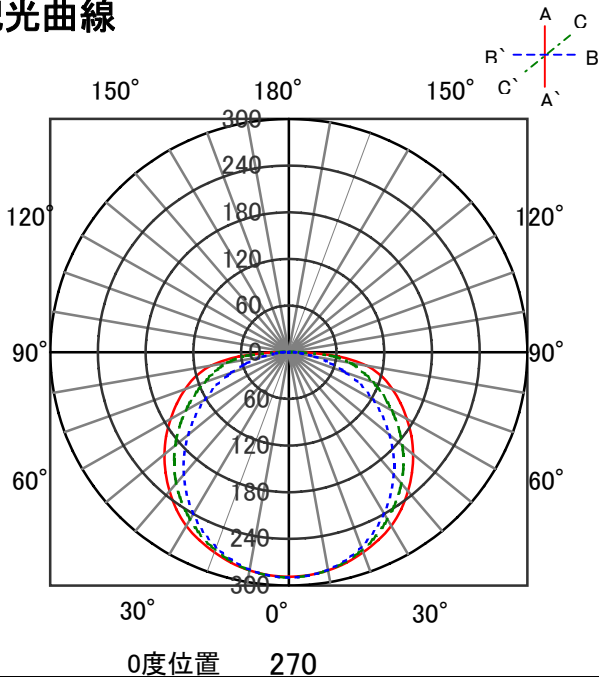
器具品名	直管LEDランプ 専用器具 埋込下面開放型	保守率	
器具品番	IRLDL21UK	良	0.81
部品品名	-	中	0.77
部品品番	-	否	0.67
器具光束	950lm	器具効率	
光源	LDG20S・N/12/10/D	上方向	0%
光源光束	1000lm	下方向	95%
		全方向	95%



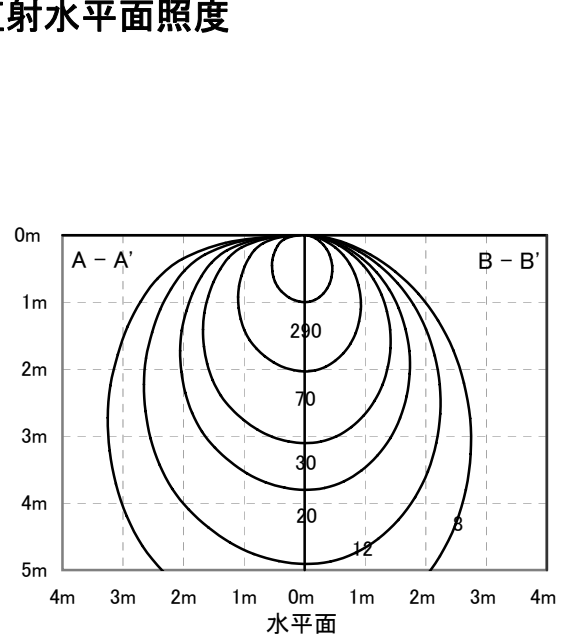
照明率表

		作業面照明率(×0.01)																						
反射率	天井	80				70				50				30				0						
	壁	70	50	30	10	70	50	30	10	50	30	10	10	30	10	10	10	30	10	10	0			
	床	30	10	30	10	30	10	10	30	10	30	10	30	10	10	30	10	30	10	10	30	10	10	0
室 指 数	0.4	41	39	28	27	21	20	16	40	38	28	27	21	20	16	27	26	20	20	16	20	20	16	14
	0.6	57	52	43	40	34	33	28	55	51	42	40	34	33	27	40	39	33	32	27	32	32	27	25
	0.8	67	60	52	49	42	40	35	64	59	51	48	42	40	34	49	46	41	39	34	40	39	34	32
	1	75	67	60	56	50	48	42	72	65	59	55	50	47	42	56	53	48	47	41	47	46	41	39
	1.25	83	73	69	63	59	56	50	80	72	67	62	58	55	49	64	60	56	54	49	55	53	48	46
	1.5	88	77	75	68	65	60	54	85	76	73	67	64	60	54	69	65	62	59	54	59	58	53	51
	2	95	83	84	75	75	68	63	92	81	81	74	73	68	62	77	72	70	66	61	67	65	61	58
	2.5	101	87	90	80	82	74	69	97	85	88	79	80	73	68	83	76	77	72	67	73	70	67	64
	3	104	89	95	83	87	78	73	100	88	92	82	85	77	72	86	80	81	75	71	77	74	70	68
	4	109	92	101	87	94	83	79	104	91	98	86	92	82	78	92	84	87	80	77	83	79	76	73
5	112	94	105	90	99	87	83	107	93	102	89	97	86	82	95	87	91	84	81	86	82	80	77	
7	115	97	110	94	106	91	88	111	95	106	92	102	90	87	99	90	96	88	86	91	86	84	81	
10	118	99	114	96	111	94	92	113	97	110	95	107	93	91	103	93	100	91	89	94	89	88	85	

配光曲線



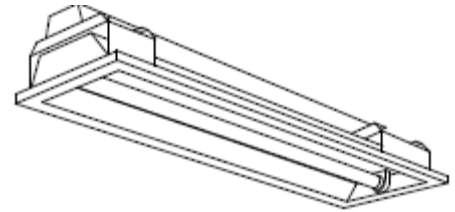
直射水平面照度



ECOHiLUX照明器具 配光データシート

意匠図

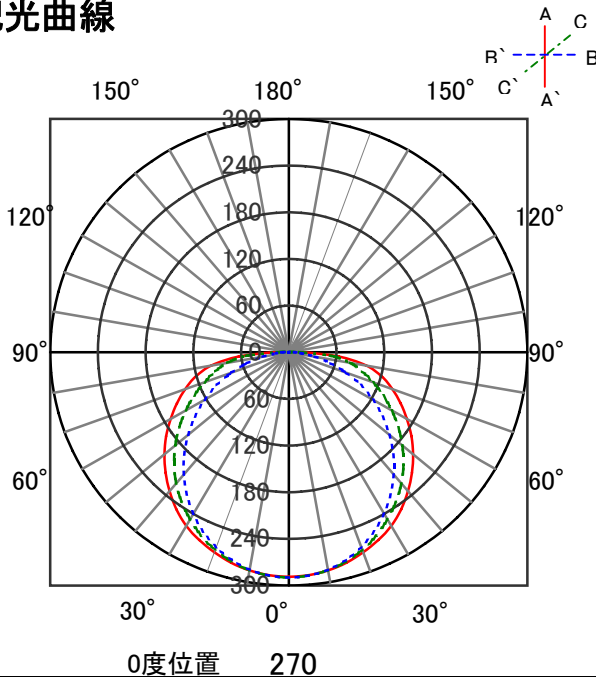
器具品名	直管型LEDランプ 専用器具 埋込下面開放型	保守率	
器具品番	IRLDFL21UK	良	0.81
部品品名	-	中	0.77
部品品番	-	否	0.67
器具光束	950lm	器具効率	
光源	LDG20S・N/7/10	上方向	0%
光源光束	1000lm	下方向	95%
		全方向	95%



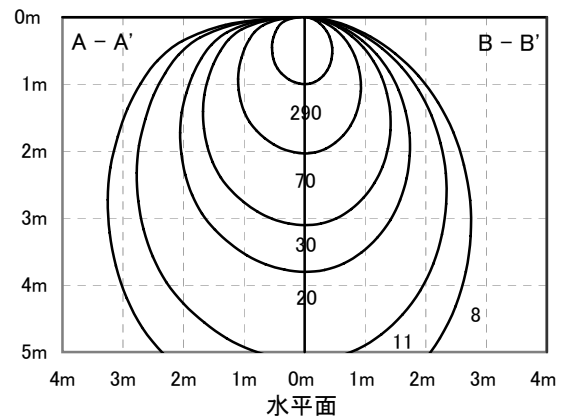
照明率表

		作業面照明率(×0.01)																						
反射率	天井	80								70				50				30		0				
	壁	70	50	30	10	70	50	30	10	50	30	10	30	10	30	10	30	10	30	10	0	0		
	床	30	10	30	10	30	10	10	30	10	30	10	30	10	10	30	10	30	10	30	10	10	0	
室 指 数	0.4	41	39	28	27	21	20	16	40	38	28	27	21	20	16	27	26	20	20	16	20	20	16	14
	0.6	57	52	43	40	34	33	28	55	51	42	40	34	33	27	40	39	33	32	27	32	32	27	25
	0.8	67	60	52	49	42	40	35	64	59	51	48	42	40	34	49	46	41	39	34	40	39	34	32
	1	75	67	60	56	50	48	42	72	65	59	55	50	47	42	56	53	48	47	41	47	46	41	39
	1.25	83	73	69	63	59	56	50	80	72	67	62	58	55	49	64	60	56	54	49	55	53	48	46
	1.5	88	77	75	68	65	60	54	85	76	73	67	64	60	54	69	65	62	59	54	59	58	53	51
	2	95	83	84	75	75	68	63	92	81	81	74	73	68	62	77	72	70	66	61	67	65	61	58
	2.5	101	87	90	80	82	74	69	97	85	88	79	80	73	68	83	76	77	72	67	73	70	67	64
	3	104	89	95	83	87	78	73	100	88	92	82	85	77	72	86	80	81	75	71	77	74	70	68
	4	109	92	101	87	94	83	79	104	91	98	86	92	82	78	92	84	87	80	77	83	79	76	73
5	112	94	105	90	99	87	83	107	93	102	89	97	86	82	95	87	91	84	81	86	82	80	77	
7	115	97	110	94	106	91	88	111	95	106	92	102	90	87	99	90	96	88	86	91	86	84	81	
10	118	99	114	96	111	94	92	113	97	110	95	107	93	91	103	93	100	91	89	94	89	88	85	

配光曲線



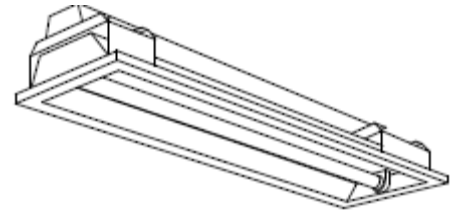
直射水平面照度



ECOHiLUX照明器具 配光データシート

意匠図

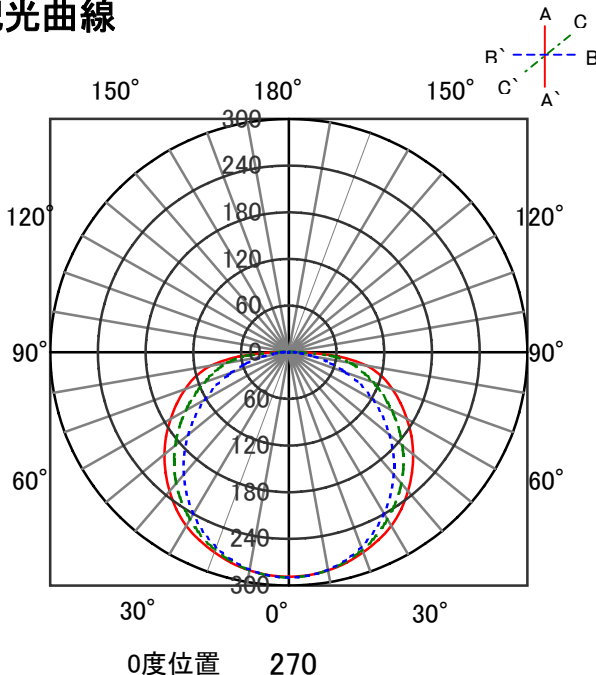
器具品名	直管LEDランプ 専用器具 埋込下面開放型	保守率	
器具品番	IRLDFL21UK	良	0.81
部品品名	-	中	0.77
部品品番	-	否	0.67
器具光束	950lm	器具効率	
光源	LDG20S・N/8/10	上方向	0%
光源光束	1000lm	下方向	95%
		全方向	95%



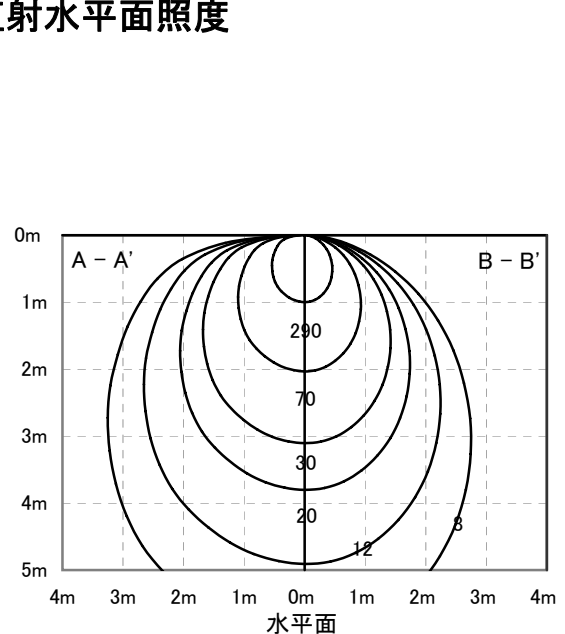
照明率表

		作業面照明率(×0.01)																						
反射率	天井	80								70				50				30		0				
	壁	70	50	30	10	70	50	30	10	70	50	30	10	50	30	10	30	10	30	10	0	0		
	床	30	10	30	10	30	10	10	30	10	30	10	10	30	10	30	10	10	30	10	10	0		
室 指 数	0.4	41	39	28	27	21	20	16	40	38	28	27	21	20	16	27	26	20	20	16	20	20	16	14
	0.6	57	52	43	40	34	33	28	55	51	42	40	34	33	27	40	39	33	32	27	32	32	27	25
	0.8	67	60	52	49	42	40	35	64	59	51	48	42	40	34	49	46	41	39	34	40	39	34	32
	1	75	67	60	56	50	48	42	72	65	59	55	50	47	42	56	53	48	47	41	47	46	41	39
	1.25	83	73	69	63	59	56	50	80	72	67	62	58	55	49	64	60	56	54	49	55	53	48	46
	1.5	88	77	75	68	65	60	54	85	76	73	67	64	60	54	69	65	62	59	54	59	58	53	51
	2	95	83	84	75	75	68	63	92	81	81	74	73	68	62	77	72	70	66	61	67	65	61	58
	2.5	101	87	90	80	82	74	69	97	85	88	79	80	73	68	83	76	77	72	67	73	70	67	64
	3	104	89	95	83	87	78	73	100	88	92	82	85	77	72	86	80	81	75	71	77	74	70	68
	4	109	92	101	87	94	83	79	104	91	98	86	92	82	78	92	84	87	80	77	83	79	76	73
5	112	94	105	90	99	87	83	107	93	102	89	97	86	82	95	87	91	84	81	86	82	80	77	
7	115	97	110	94	106	91	88	111	95	106	92	102	90	87	99	90	96	88	86	91	86	84	81	
10	118	99	114	96	111	94	92	113	97	110	95	107	93	91	103	93	100	91	89	94	89	88	85	

配光曲線



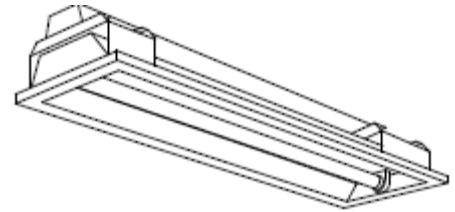
直射水平面照度



ECOHiLUX照明器具 配光データシート

意匠図

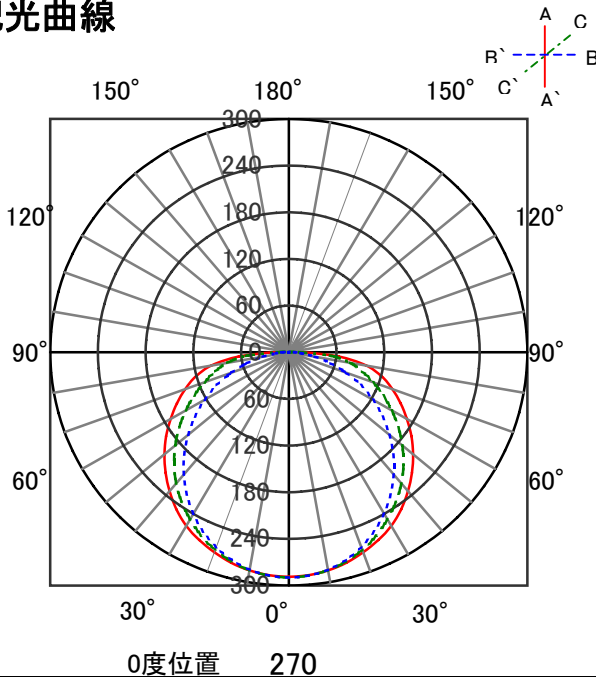
器具品名	直管LEDランプ 専用器具 埋込下面開放型	保守率	
器具品番	IRLDFL21UK	良	0.81
部品品名	-	中	0.77
部品品番	-	否	0.67
器具光束	950lm	器具効率	
光源	LDG20S・W/12/10/D	上方向	0%
光源光束	1000lm	下方向	95%
		全方向	95%



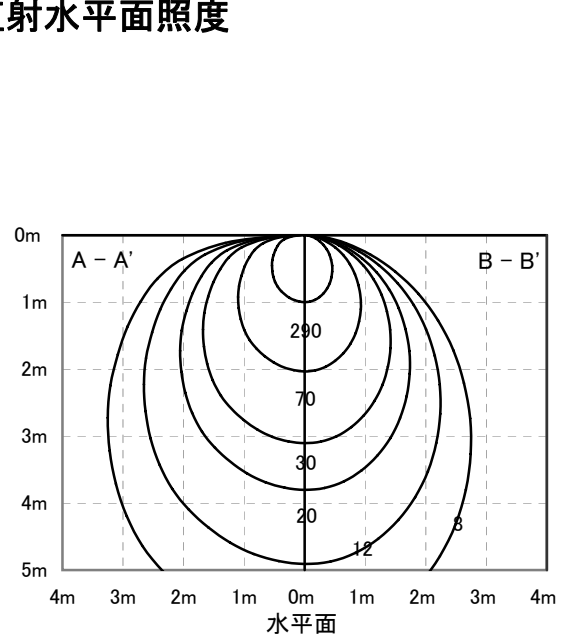
照明率表

		作業面照明率(×0.01)																						
反射率	天井	80								70				50				30		0				
	壁	70	50	30	10	70	50	30	10	50	30	10	30	10	30	10	30	10	30	10	0	0		
	床	30	10	30	10	30	10	10	30	10	30	10	30	10	10	30	10	30	10	30	10	10	0	
室 指 数	0.4	41	39	28	27	21	20	16	40	38	28	27	21	20	16	27	26	20	20	16	20	20	16	14
	0.6	57	52	43	40	34	33	28	55	51	42	40	34	33	27	40	39	33	32	27	32	32	27	25
	0.8	67	60	52	49	42	40	35	64	59	51	48	42	40	34	49	46	41	39	34	40	39	34	32
	1	75	67	60	56	50	48	42	72	65	59	55	50	47	42	56	53	48	47	41	47	46	41	39
	1.25	83	73	69	63	59	56	50	80	72	67	62	58	55	49	64	60	56	54	49	55	53	48	46
	1.5	88	77	75	68	65	60	54	85	76	73	67	64	60	54	69	65	62	59	54	59	58	53	51
	2	95	83	84	75	75	68	63	92	81	81	74	73	68	62	77	72	70	66	61	67	65	61	58
	2.5	101	87	90	80	82	74	69	97	85	88	79	80	73	68	83	76	77	72	67	73	70	67	64
	3	104	89	95	83	87	78	73	100	88	92	82	85	77	72	86	80	81	75	71	77	74	70	68
	4	109	92	101	87	94	83	79	104	91	98	86	92	82	78	92	84	87	80	77	83	79	76	73
5	112	94	105	90	99	87	83	107	93	102	89	97	86	82	95	87	91	84	81	86	82	80	77	
7	115	97	110	94	106	91	88	111	95	106	92	102	90	87	99	90	96	88	86	91	86	84	81	
10	118	99	114	96	111	94	92	113	97	110	95	107	93	91	103	93	100	91	89	94	89	88	85	

配光曲線



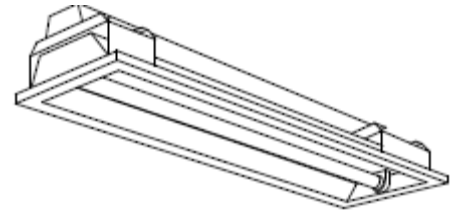
直射水平面照度



ECOHiLUX照明器具 配光データシート

意匠図

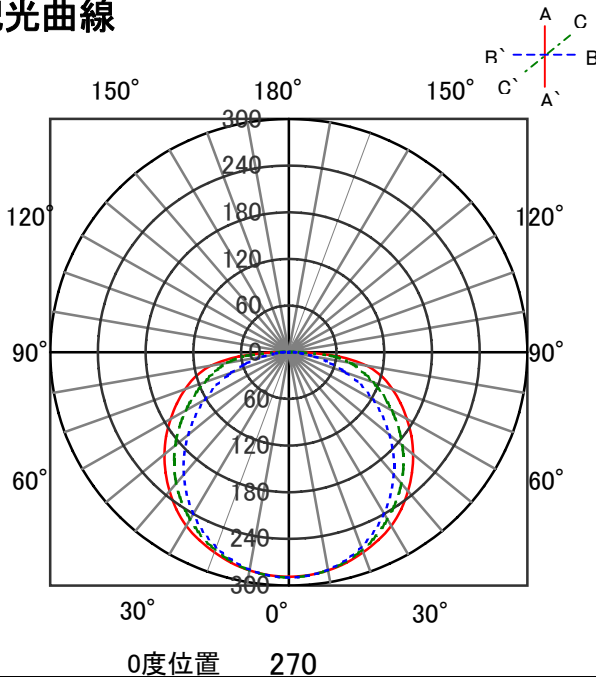
器具品名	直管型LEDランプ 専用器具 埋込下面開放型	保守率	
器具品番	IRLDL21UK	良	0.81
部品品名	-	中	0.77
部品品番	-	否	0.67
器具光束	950lm	器具効率	
光源	LDG20S・W/8/10	上方向	0%
光源光束	1000lm	下方向	95%
		全方向	95%



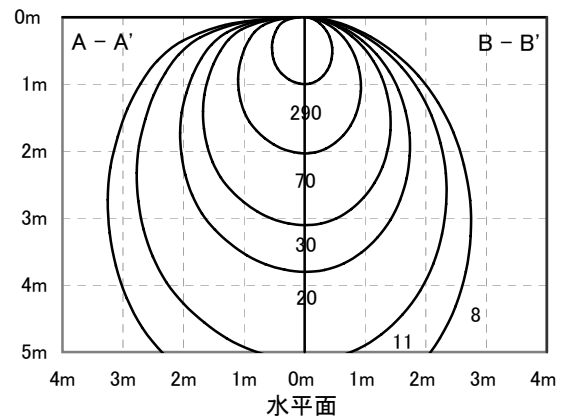
照明率表

		作業面照明率(×0.01)																						
反射率	天井	80								70				50				30		0				
	壁	70	50	30	10	70	50	30	10	50	30	10	30	10	30	10	30	10	30	10	0	0		
	床	30	10	30	10	30	10	10	30	10	30	10	30	10	10	30	10	30	10	30	10	0	0	
室 指 数	0.4	41	39	28	27	21	20	16	40	38	28	27	21	20	16	27	26	20	20	16	20	20	16	14
	0.6	57	52	43	40	34	33	28	55	51	42	40	34	33	27	40	39	33	32	27	32	32	27	25
	0.8	67	60	52	49	42	40	35	64	59	51	48	42	40	34	49	46	41	39	34	40	39	34	32
	1	75	67	60	56	50	48	42	72	65	59	55	50	47	42	56	53	48	47	41	47	46	41	39
	1.25	83	73	69	63	59	56	50	80	72	67	62	58	55	49	64	60	56	54	49	55	53	48	46
	1.5	88	77	75	68	65	60	54	85	76	73	67	64	60	54	69	65	62	59	54	59	58	53	51
	2	95	83	84	75	75	68	63	92	81	81	74	73	68	62	77	72	70	66	61	67	65	61	58
	2.5	101	87	90	80	82	74	69	97	85	88	79	80	73	68	83	76	77	72	67	73	70	67	64
	3	104	89	95	83	87	78	73	100	88	92	82	85	77	72	86	80	81	75	71	77	74	70	68
	4	109	92	101	87	94	83	79	104	91	98	86	92	82	78	92	84	87	80	77	83	79	76	73
5	112	94	105	90	99	87	83	107	93	102	89	97	86	82	95	87	91	84	81	86	82	80	77	
7	115	97	110	94	106	91	88	111	95	106	92	102	90	87	99	90	96	88	86	91	86	84	81	
10	118	99	114	96	111	94	92	113	97	110	95	107	93	91	103	93	100	91	89	94	89	88	85	

配光曲線



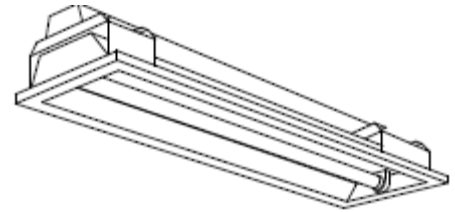
直射水平面照度



ECOHiLUX照明器具 配光データシート

意匠図

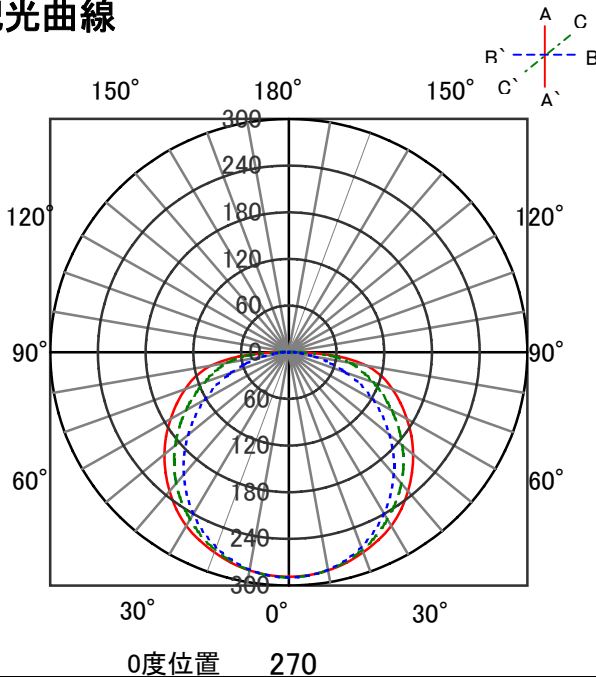
器具品名	直管LEDランプ 専用器具 埋込下面開放型	保守率	
器具品番	IRLDL21UK	良	0.81
部品品名	-	中	0.77
部品品番	-	否	0.67
器具光束	950lm	器具効率	
光源	LDG20S・W/9/10	上方向	0%
光源光束	1000lm	下方向	95%
		全方向	95%



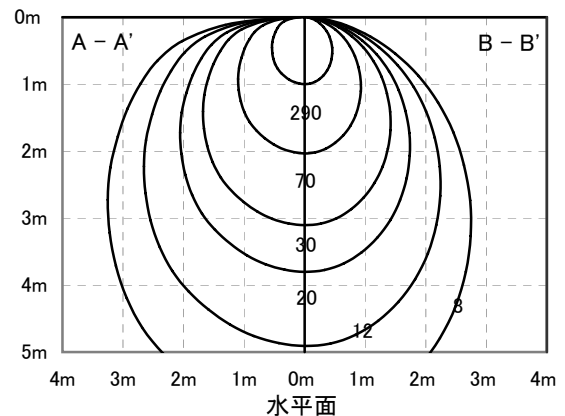
照明率表

		作業面照明率(×0.01)																					
反射率	天井	80				70				50				30				0					
	壁	70	50	30	10	70	50	30	10	50	30	10	10	30	10	10	10	30	10	10	0		
	床	30	10	30	10	30	10	10	30	10	30	10	10	30	10	30	10	10	30	10	10	0	
室 指 数	0.4	41	39	28	27	21	20	16	40	38	28	27	21	20	16	27	26	20	20	16	20	16	14
	0.6	57	52	43	40	34	33	28	55	51	42	40	34	33	27	40	39	33	32	27	32	32	25
	0.8	67	60	52	49	42	40	35	64	59	51	48	42	40	34	49	46	41	39	34	40	39	32
	1	75	67	60	56	50	48	42	72	65	59	55	50	47	42	56	53	48	47	41	47	46	41
	1.25	83	73	69	63	59	56	50	80	72	67	62	58	55	49	64	60	56	54	49	55	53	48
	1.5	88	77	75	68	65	60	54	85	76	73	67	64	60	54	69	65	62	59	54	59	58	53
	2	95	83	84	75	75	68	63	92	81	81	74	73	68	62	77	72	70	66	61	67	65	61
	2.5	101	87	90	80	82	74	69	97	85	88	79	80	73	68	83	76	77	72	67	73	70	67
	3	104	89	95	83	87	78	73	100	88	92	82	85	77	72	86	80	81	75	71	77	74	70
	4	109	92	101	87	94	83	79	104	91	98	86	92	82	78	92	84	87	80	77	83	79	76
5	112	94	105	90	99	87	83	107	93	102	89	97	86	82	95	87	91	84	81	86	82	80	
7	115	97	110	94	106	91	88	111	95	106	92	102	90	87	99	90	96	88	86	91	86	84	
10	118	99	114	96	111	94	92	113	97	110	95	107	93	91	103	93	100	91	89	94	89	88	

配光曲線



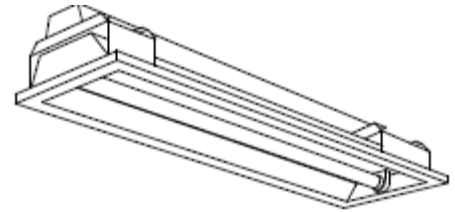
直射水平面照度



ECOHiLUX照明器具 配光データシート

意匠図

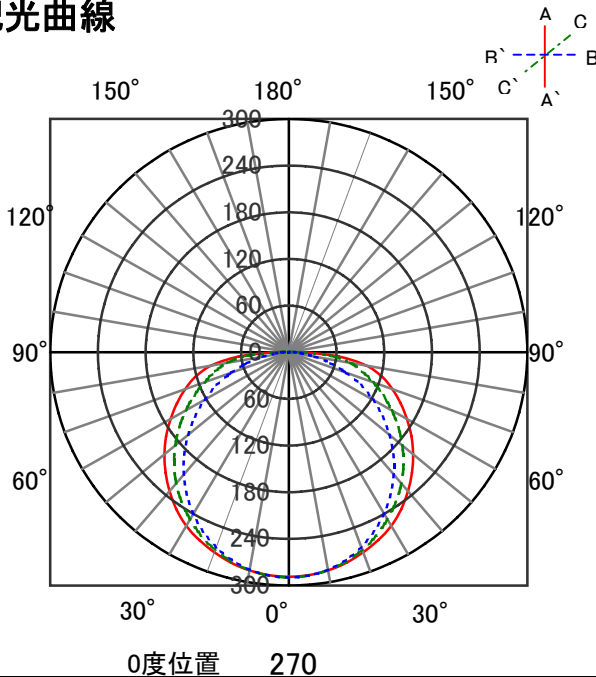
器具品名	直管LEDランプ 専用器具 埋込下面開放型	保守率	
器具品番	IRLDL21UK	良	0.81
部品品名	-	中	0.77
部品品番	-	否	0.67
器具光束	950lm	器具効率	
光源	LDG20S・WW/12/10/D	上方向	0%
光源光束	1000lm	下方向	95%
		全方向	95%



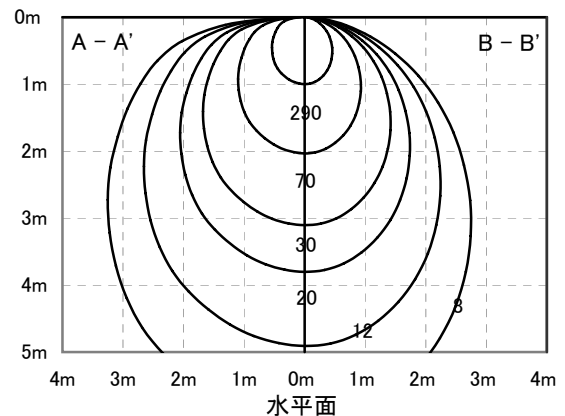
照明率表

		作業面照明率(×0.01)																						
反射率	天井 壁 床	80				70				50				30				0						
		70	50	30	10	70	50	30	10	50	30	10	30	10	10	30	10	10	0					
室 指 数	0.4	41	39	28	27	21	20	16	40	38	28	27	21	20	16	27	26	20	20	16	20	20	16	14
	0.6	57	52	43	40	34	33	28	55	51	42	40	34	33	27	40	39	33	32	27	32	32	27	25
	0.8	67	60	52	49	42	40	35	64	59	51	48	42	40	34	49	46	41	39	34	40	39	34	32
	1	75	67	60	56	50	48	42	72	65	55	55	50	47	42	56	53	48	47	41	47	46	41	39
	1.25	83	73	69	63	59	56	50	80	72	67	62	58	55	49	64	60	56	54	49	55	53	48	46
	1.5	88	77	75	68	65	60	54	85	76	73	67	64	60	54	69	65	62	59	54	59	58	53	51
	2	95	83	84	75	75	68	63	92	81	81	74	73	68	62	77	72	70	66	61	67	65	61	58
	2.5	101	87	90	80	82	74	69	97	85	88	79	80	73	68	83	76	77	72	67	73	70	67	64
	3	104	89	95	83	87	78	73	100	88	92	82	85	77	72	86	80	81	75	71	77	74	70	68
	4	109	92	101	87	94	83	79	104	91	98	86	92	82	78	92	84	87	80	77	83	79	76	73
5	112	94	105	90	99	87	83	107	93	102	89	97	86	82	95	87	91	84	81	86	82	80	77	
7	115	97	110	94	106	91	88	111	95	106	92	102	90	87	99	90	96	88	86	91	86	84	81	
10	118	99	114	96	111	94	92	113	97	110	95	107	93	91	103	93	100	91	89	94	89	88	85	

配光曲線



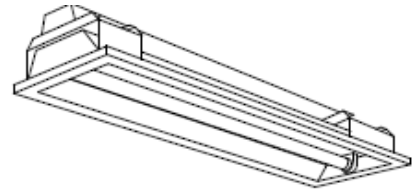
直射水平面照度



ECOHiLUX照明器具 配光データシート

意匠図

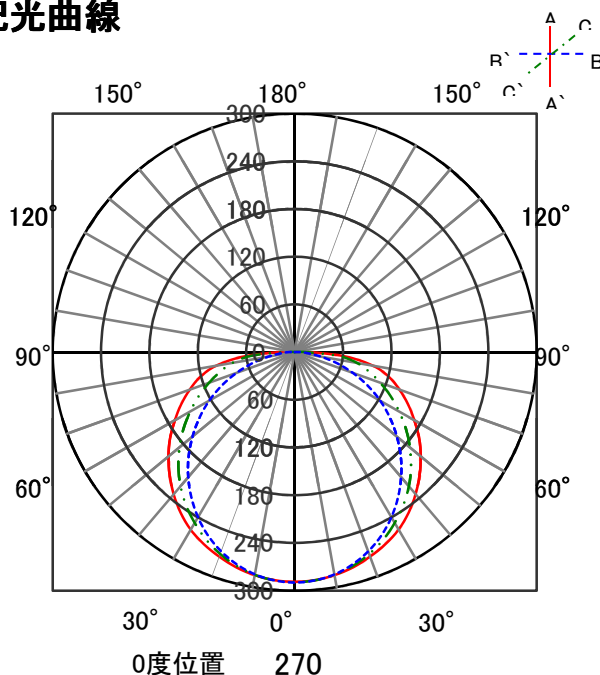
器具品名	直管型LEDランプ 専用器具 埋込下面開放型	保守率	
器具品番	IRLDL21UK	良	0.81
部品品名	-	中	0.77
部品品番	-	否	0.67
器具光束	950lm	器具効率	
光源	LDG20S・WW/8/10	上方向	0%
光源光束	1000lm	下方向	95%
		全方向	95%



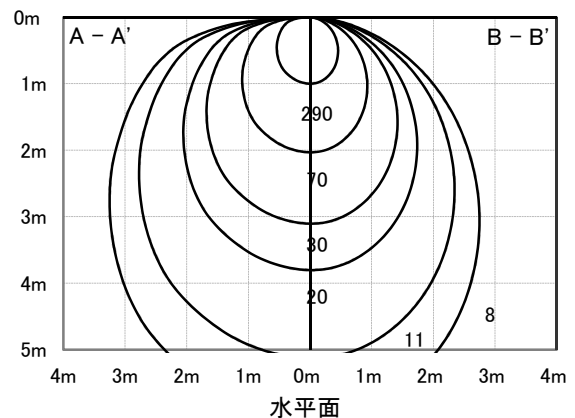
照明率表

		作業面照明率(×0.01)																						
反射率	天井	80				70				50				30				0						
	壁	70	50	30	10	70	50	30	10	50	30	10	30	10	10	30	10	10	30	10	10	0		
	床	30	10	30	10	30	10	10	30	10	30	10	30	10	10	30	10	30	10	10	30	10	10	0
室 指 数	0.4	41	39	28	27	21	20	16	40	38	28	27	21	20	16	27	26	20	20	16	20	20	16	14
	0.6	57	52	43	40	34	33	28	55	51	42	40	34	33	27	40	39	33	32	27	32	32	27	25
	0.8	67	60	52	49	42	40	35	64	59	51	48	42	40	34	49	46	41	39	34	40	39	34	32
	1	75	67	60	56	50	48	42	72	65	59	55	50	47	42	56	53	48	47	41	47	46	41	39
	1.25	83	73	69	63	59	56	50	80	72	67	62	58	55	49	64	60	56	54	49	55	53	48	46
	1.5	88	77	75	68	65	60	54	85	76	73	67	64	60	54	69	65	62	59	54	59	58	53	51
	2	95	83	84	75	75	68	63	92	81	81	74	73	68	62	77	72	70	66	61	67	65	61	58
	2.5	101	87	90	80	82	74	69	97	85	88	79	80	73	68	83	76	77	72	67	73	70	67	64
	3	104	89	95	83	87	78	73	100	88	92	82	85	77	72	86	80	81	75	71	77	74	70	68
	4	109	92	101	87	94	83	79	104	91	98	86	92	82	78	92	84	87	80	77	83	79	76	73
5	112	94	105	90	99	87	83	107	93	102	89	97	86	82	95	87	91	84	81	86	82	80	77	
7	115	97	110	94	106	91	88	111	95	106	92	102	90	87	99	90	96	88	86	91	86	84	81	
10	118	99	114	96	111	94	92	113	97	110	95	107	93	91	103	93	100	91	89	94	89	88	85	

配光曲線



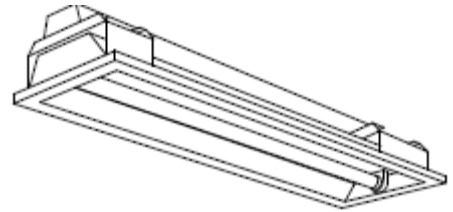
直射水平面照度



ECOHiLUX照明器具 配光データシート

意匠図

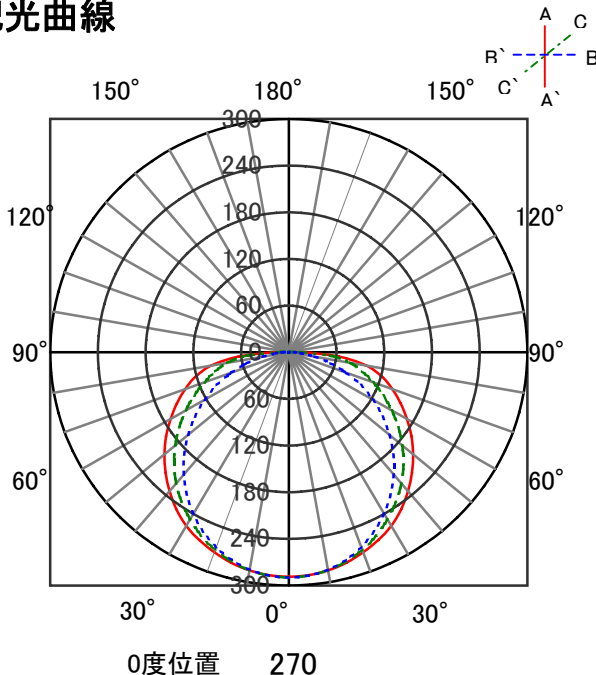
器具品名	直管LEDランプ 専用器具 埋込下面開放型	保守率	
器具品番	IRLDL21UK	良	0.81
部品品名	-	中	0.77
部品品番	-	否	0.67
器具光束	950lm	器具効率	
光源	LDG20S・WW/9/10	上方向	0%
光源光束	1000lm	下方向	95%
		全方向	95%



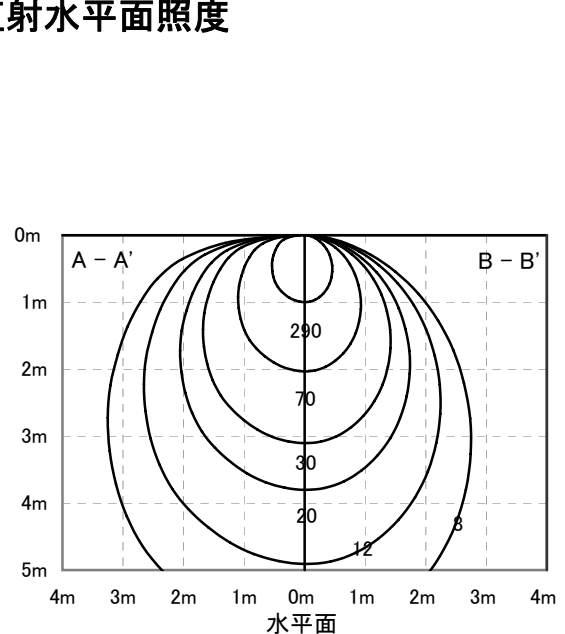
照明率表

		作業面照明率(×0.01)																						
反射率	天井	80								70				50				30		0				
	壁	70	50	30	10	70	50	30	10	70	50	30	10	50	30	10	30	10	30	10	0	0		
床	30	10	30	10	30	10	10	30	10	30	10	10	30	10	30	10	10	30	10	10	0	0		
室 指 数	0.4	41	39	28	27	21	20	16	40	38	28	27	21	20	16	27	26	20	20	16	20	20	16	14
	0.6	57	52	43	40	34	33	28	55	51	42	40	34	33	27	40	39	33	32	27	32	32	27	25
	0.8	67	60	52	49	42	40	35	64	59	51	48	42	40	34	49	46	41	39	34	40	39	34	32
	1	75	67	60	56	50	48	42	72	65	55	50	47	42	34	56	53	48	47	41	47	46	41	39
	1.25	83	73	69	63	59	56	50	80	72	67	62	58	55	49	64	60	56	54	49	55	53	48	46
	1.5	88	77	75	68	65	60	54	85	76	73	67	64	60	54	69	65	62	59	54	59	58	53	51
	2	95	83	84	75	75	68	63	92	81	81	74	73	68	62	77	72	70	66	61	67	65	61	58
	2.5	101	87	90	80	82	74	69	97	85	88	79	80	73	68	83	76	77	72	67	73	70	67	64
	3	104	89	95	83	87	78	73	100	88	92	82	85	77	72	86	80	81	75	71	77	74	70	68
	4	109	92	101	87	94	83	79	104	91	98	86	92	82	78	92	84	87	80	77	83	79	76	73
5	112	94	105	90	99	87	83	107	93	102	89	97	86	82	95	87	91	84	81	86	82	80	77	
7	115	97	110	94	106	91	88	111	95	106	92	102	90	87	99	90	96	88	86	91	86	84	81	
10	118	99	114	96	111	94	92	113	97	110	95	107	93	91	103	93	100	91	89	94	89	88	85	

配光曲線



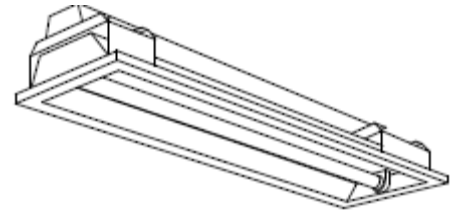
直射水平面照度



ECOHiLUX照明器具 配光データシート

意匠図

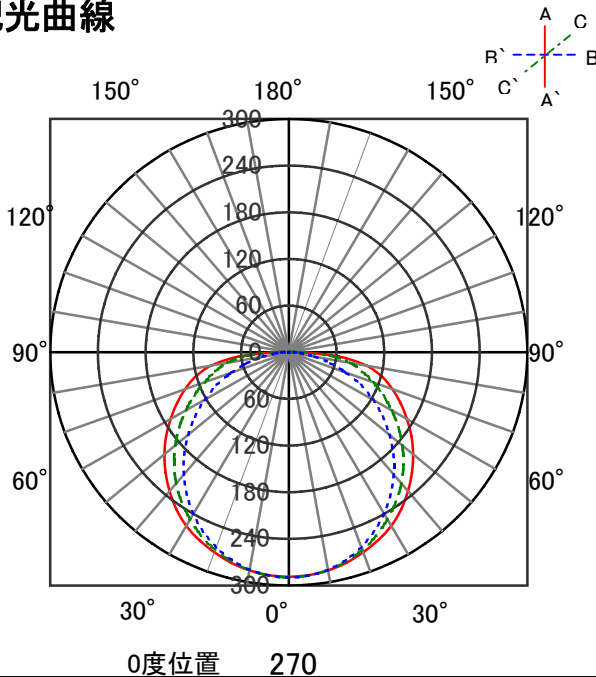
器具品名	直管型LEDランプ 専用器具 埋込下面開放型	保守率	
器具品番	IRLDFL21UK	良	0.81
部品品名	-	中	0.77
部品品番	-	否	0.67
		器具効率	
器具光束	950lm	上方向	0%
光源	LDGR20S・D/8/10	下方向	95%
光源光束	1000lm	全方向	95%



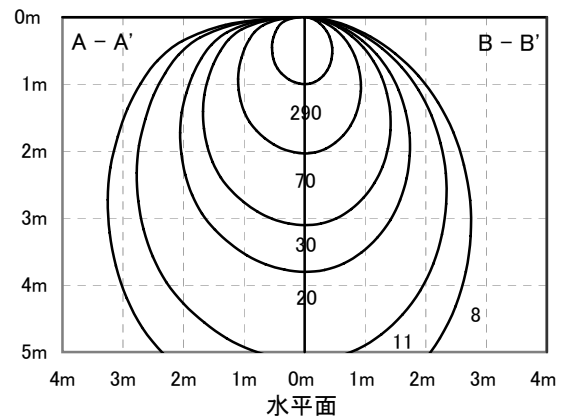
照明率表

		作業面照明率(×0.01)																							
反射率	天井	80								70				50				30		0					
	壁	70	50	30	10	70	50	30	10	50	30	10	30	10	0	30	10	0	0	0					
	床	30	10	30	10	30	10	10	30	10	30	10	30	10	10	30	10	30	10	10	30	10	10	0	0
室 指 数	0.4	41	39	28	27	21	20	16	40	38	28	27	21	20	16	27	26	20	20	16	20	20	16	14	
	0.6	57	52	43	40	34	33	28	55	51	42	40	34	33	27	40	39	33	32	27	32	32	27	25	
	0.8	67	60	52	49	42	40	35	64	59	51	48	42	40	34	49	46	41	39	34	40	39	34	32	
	1	75	67	60	56	50	48	42	72	65	55	55	50	47	42	56	53	48	47	41	47	46	41	39	
	1.25	83	73	69	63	59	56	50	80	72	67	62	58	55	49	64	60	56	54	49	55	53	48	46	
	1.5	88	77	75	68	65	60	54	85	76	73	67	64	60	54	69	65	62	59	54	59	58	53	51	
	2	95	83	84	75	75	68	63	92	81	81	74	73	68	62	77	72	70	66	61	67	65	61	58	
	2.5	101	87	90	80	82	74	69	97	85	88	79	80	73	68	83	76	77	72	67	73	70	67	64	
	3	104	89	95	83	87	78	73	100	88	92	82	85	77	72	86	80	81	75	71	77	74	70	68	
	4	109	92	101	87	94	83	79	104	91	98	86	92	82	78	92	84	87	80	77	83	79	76	73	
5	112	94	105	90	99	87	83	107	93	102	89	97	86	82	95	87	91	84	81	86	82	80	77		
7	115	97	110	94	106	91	88	111	95	106	92	102	90	87	99	90	96	88	86	91	86	84	81		
10	118	99	114	96	111	94	92	113	97	110	95	107	93	91	103	93	100	91	89	94	89	88	85		

配光曲線



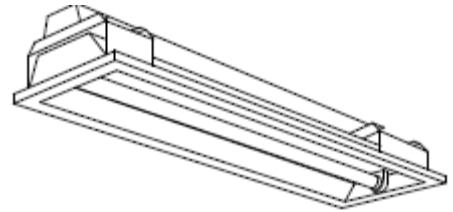
直射水平面照度



ECOHiLUX照明器具 配光データシート

意匠図

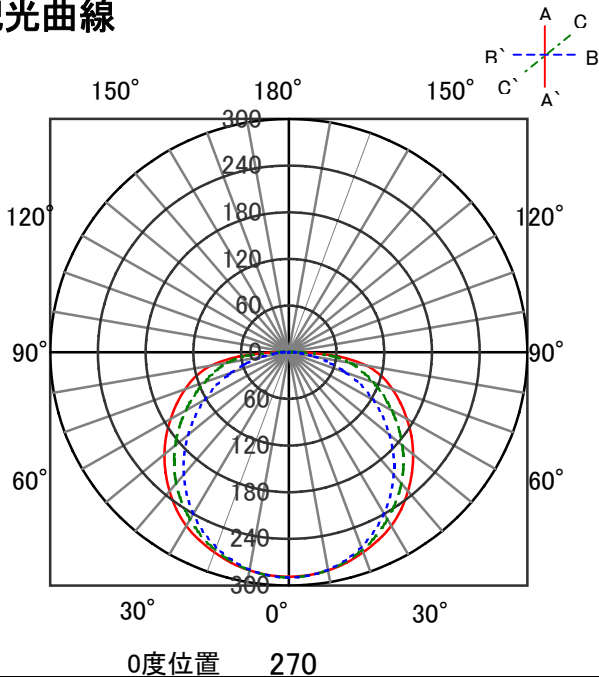
器具品名	直管型LEDランプ 専用器具 埋込下面開放型	保守率	
器具品番	IRLDFL21UK	良	0.81
部品品名	-	中	0.77
部品品番	-	否	0.67
器具光束	950lm	器具効率	
光源	LDGR20S・N/8/10	上方向	0%
光源光束	1000lm	下方向	95%
		全方向	95%



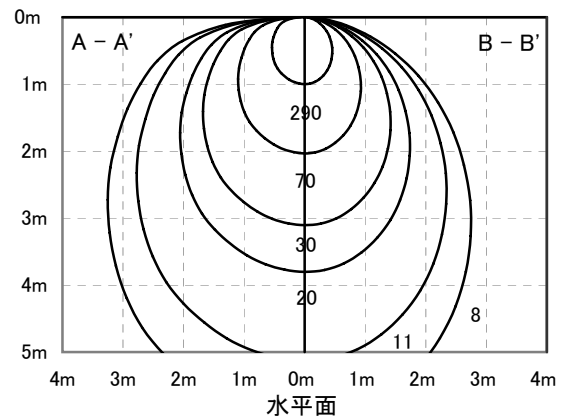
照明率表

		作業面照明率(×0.01)																					
反射率	天井	80				70				50				30				0					
	壁	70	50	30	10	70	50	30	10	50	30	10	10	30	10	10	10	30	10	10	0		
	床	30	10	30	10	30	10	10	30	10	30	10	10	30	10	30	10	10	30	10	10	0	
室 指 数	0.4	41	39	28	27	21	20	16	40	38	28	27	21	20	16	27	26	20	20	16	20	16	14
	0.6	57	52	43	40	34	33	28	55	51	42	40	34	33	27	40	39	33	32	27	32	32	25
	0.8	67	60	52	49	42	40	35	64	59	51	48	42	40	34	49	46	41	39	34	40	39	32
	1	75	67	60	56	50	48	42	72	65	59	55	50	47	42	56	53	48	47	41	47	46	41
	1.25	83	73	69	63	59	56	50	80	72	67	62	58	55	49	64	60	56	54	49	55	53	48
	1.5	88	77	75	68	65	60	54	85	76	73	67	64	60	54	69	65	62	59	54	59	58	53
	2	95	83	84	75	75	68	63	92	81	81	74	73	68	62	77	72	70	66	61	67	65	61
	2.5	101	87	90	80	82	74	69	97	85	88	79	80	73	68	83	76	77	72	67	73	70	67
	3	104	89	95	83	87	78	73	100	88	92	82	85	77	72	86	80	81	75	71	77	74	70
	4	109	92	101	87	94	83	79	104	91	98	86	92	82	78	92	84	87	80	77	83	79	76
5	112	94	105	90	99	87	83	107	93	102	89	97	86	82	95	87	91	84	81	86	82	80	
7	115	97	110	94	106	91	88	111	95	106	92	102	90	87	99	90	96	88	86	91	86	84	
10	118	99	114	96	111	94	92	113	97	110	95	107	93	91	103	93	100	91	89	94	89	88	

配光曲線



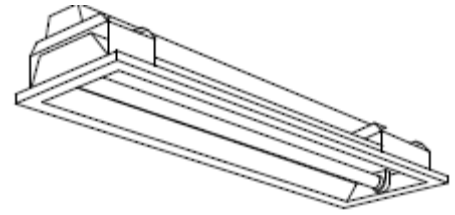
直射水平面照度



ECOHiLUX照明器具 配光データシート

意匠図

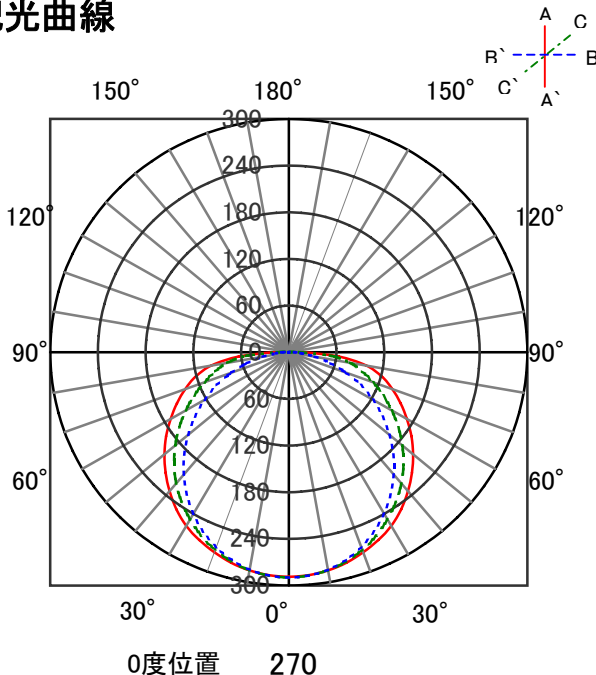
器具品名	直管型LEDランプ 専用器具 埋込下面開放型	保守率	
器具品番	IRLDFL21UK	良	0.81
部品品名	-	中	0.77
部品品番	-	否	0.67
器具光束	950lm	器具効率	
光源	LDGR20S・W/8/10	上方向	0%
光源光束	1000lm	下方向	95%
		全方向	95%



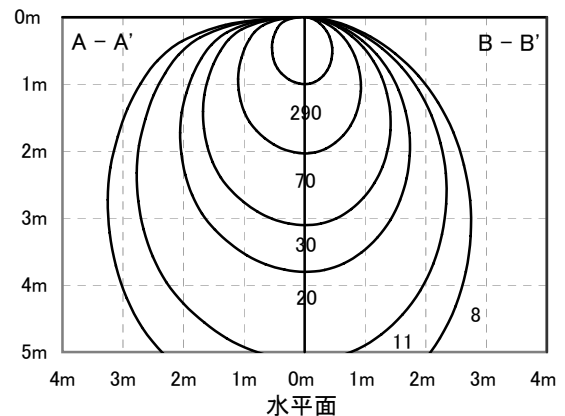
照明率表

		作業面照明率(×0.01)																						
反射率	天井	80								70				50				30		0				
	壁	70	50	30	10	70	50	30	10	50	30	10	30	10	30	10	30	10	30	10	0	0		
	床	30	10	30	10	30	10	10	30	10	30	10	30	10	10	30	10	30	10	30	10	10	0	
室 指 数	0.4	41	39	28	27	21	20	16	40	38	28	27	21	20	16	27	26	20	20	16	20	20	16	14
	0.6	57	52	43	40	34	33	28	55	51	42	40	34	33	27	40	39	33	32	27	32	32	27	25
	0.8	67	60	52	49	42	40	35	64	59	51	48	42	40	34	49	46	41	39	34	40	39	34	32
	1	75	67	60	56	50	48	42	72	65	59	55	50	47	42	56	53	48	47	41	47	46	41	39
	1.25	83	73	69	63	59	56	50	80	72	67	62	58	55	49	64	60	56	54	49	55	53	48	46
	1.5	88	77	75	68	65	60	54	85	76	73	67	64	60	54	69	65	62	59	54	59	58	53	51
	2	95	83	84	75	75	68	63	92	81	81	74	73	68	62	77	72	70	66	61	67	65	61	58
	2.5	101	87	90	80	82	74	69	97	85	88	79	80	73	68	83	76	77	72	67	73	70	67	64
	3	104	89	95	83	87	78	73	100	88	92	82	85	77	72	86	80	81	75	71	77	74	70	68
	4	109	92	101	87	94	83	79	104	91	98	86	92	82	78	92	84	87	80	77	83	79	76	73
5	112	94	105	90	99	87	83	107	93	102	89	97	86	82	95	87	91	84	81	86	82	80	77	
7	115	97	110	94	106	91	88	111	95	106	92	102	90	87	99	90	96	88	86	91	86	84	81	
10	118	99	114	96	111	94	92	113	97	110	95	107	93	91	103	93	100	91	89	94	89	88	85	

配光曲線



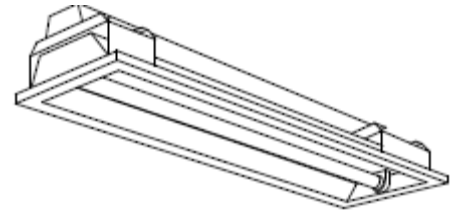
直射水平面照度



ECOHiLUX照明器具 配光データシート

意匠図

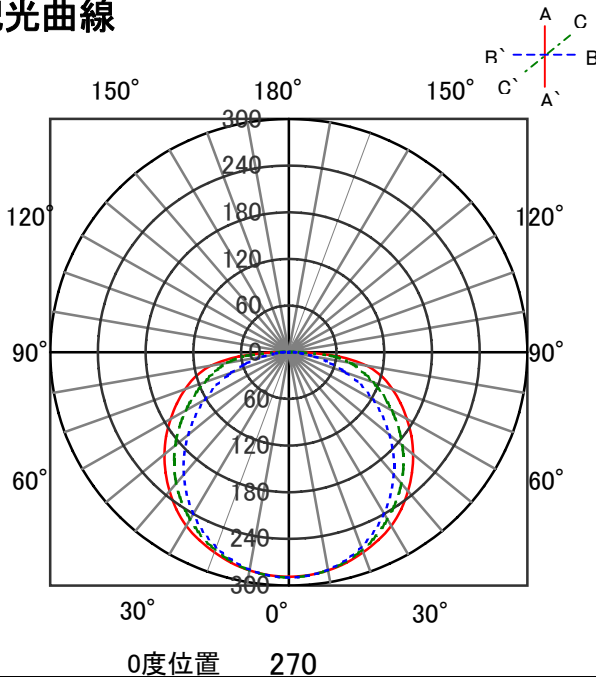
器具品名	直管型LEDランプ 専用器具 埋込下面開放型	保守率	
器具品番	IRLDL21UK	良	0.81
部品品名	-	中	0.77
部品品番	-	否	0.67
器具光束	950lm	器具効率	
光源	LDGR20S・WW/9/10	上方向	0%
光源光束	1000lm	下方向	95%
		全方向	95%



照明率表

		作業面照明率(×0.01)																						
反射率	天井	80								70				50				30		0				
	壁	70	50	30	10	70	50	30	10	50	30	10	30	10	30	10	30	10	30	10	0	0		
	床	30	10	30	10	30	10	10	30	10	30	10	30	10	10	30	10	30	10	30	10	10	0	
室 指 数	0.4	41	39	28	27	21	20	16	40	38	28	27	21	20	16	27	26	20	20	16	20	20	16	14
	0.6	57	52	43	40	34	33	28	55	51	42	40	34	33	27	40	39	33	32	27	32	32	27	25
	0.8	67	60	52	49	42	40	35	64	59	51	48	42	40	34	49	46	41	39	34	40	39	34	32
	1	75	67	60	56	50	48	42	72	65	59	55	50	47	42	56	53	48	47	41	47	46	41	39
	1.25	83	73	69	63	59	56	50	80	72	67	62	58	55	49	64	60	56	54	49	55	53	48	46
	1.5	88	77	75	68	65	60	54	85	76	73	67	64	60	54	69	65	62	59	54	59	58	53	51
	2	95	83	84	75	75	68	63	92	81	81	74	73	68	62	77	72	70	66	61	67	65	61	58
	2.5	101	87	90	80	82	74	69	97	85	88	79	80	73	68	83	76	77	72	67	73	70	67	64
	3	104	89	95	83	87	78	73	100	88	92	82	85	77	72	86	80	81	75	71	77	74	70	68
	4	109	92	101	87	94	83	79	104	91	98	86	92	82	78	92	84	87	80	77	83	79	76	73
5	112	94	105	90	99	87	83	107	93	102	89	97	86	82	95	87	91	84	81	86	82	80	77	
7	115	97	110	94	106	91	88	111	95	106	92	102	90	87	99	90	96	88	86	91	86	84	81	
10	118	99	114	96	111	94	92	113	97	110	95	107	93	91	103	93	100	91	89	94	89	88	85	

配光曲線



直射水平面照度

