

取扱説明書

このたびは当社照明器具をお買い上げくださりましてありがとうございます。
ご使用前には必ずこの取扱説明書を最後まで読み十分理解して、正しくお使いください。
この取扱説明書は他の商品と共通になっているため、商品と姿図が違う場合があります。

工事店様へ…この取扱説明書は必ずお客様にお渡しください。

シーリングライト AC700SN

●ご注意とおねがい

警告 ■施工には電気工事士の資格が必要です。
必ず工事店・電気店に依頼してください。
また、部品の追加、変更などの器具の改造は絶対にしないでください。
器具のすきまに金属類(針金など)を絶対に差し込まないでください。感電の危険があります。

警告 ■このような場所では使用しないでください。
●ストーブなど、温度の高くなるものの上やその付近。
●水や湿気のかかる場所。

警告 ■器具・ランプを布でおおったりしないでください。
過熱・火災・グローブ変形
短寿命など故障の原因になります。

警告 ■ランプは必ず器具表示または本説明書の適合ランプを使用してください。
表示以外のランプを使用すると故障や火災の原因となります。

注意 ■点灯中および消灯直後のランプは高温で危険です。
手をふれないでください。

注意 ■LED電球または電球形蛍光灯を使用される場合の注意

注意 ■器具の近くでラジオや赤外線リモコン方式の電気機器を使用されますと、雑音が入ったり、リモコンを操作しても作動しない場合があります。

禁止 ■壁付調光器のある回路では使用できません。

●お手入れとランプ交換について ※必ず電源を切ってください

- シンナー、ベンジン等の揮発性のもので拭いたり、殺虫剤をかけたらないでください。
- 器具全体に水をかけたり、水の中につけて洗うことは絶対にしないでください。
- ランプの明るさが低下しましたらランプの寿命です。下表を参考に器具に合ったワット数のランプをお求めください。
(ランプ交換の際は、必ず電源を切り、ランプが冷えてから取り替えてください。)
- LED電球の寿命は、光束が初期値の70%に減少するまでの点灯時間と定めています。
このLED電球の光束維持率70%になる推定時間は約40,000時間です。



定 格	器 具	使用電圧	周波数	消費電力	適合ランプ
	LED電球LDG10形×1灯	AC100V	50Hz/60Hz	10W	LDG10N-H/AEG-001
	電球形蛍光灯15形×1灯			15W	EFG15形
	ボール電球60形×1灯			60W	GW60形

注1. LED電球はバラツキがあるため、同一型名電球でも発光色・明るさが異なる場合があります。
注2. LED電球は販売元 当社指定のものをご使用ください。

点灯順序 点 灯 → 消 灯

●故障のときの処置

- ご使用中に異常が生じたときは下表を参考にお調べください。
- 下表以外の故障のときは、電源を切って、お買い上げの販売店またはお客様相談センターへご相談ください。
なお連絡される場合は器具の型番及びお買い求め時期をお忘れなくお知らせください。
- 器具の型番は銘板に表示してあります。

状 態	主 な 原 因
ランプが点灯しない	<ul style="list-style-type: none"> ●電源が切れている ●ソケットにランプが正常に取りついていない ●ランプの寿命

●お問い合わせ

■お買い上げいただきました販売店、工事店または下記までご連絡ください。

- お客様相談センターフリーダイヤル

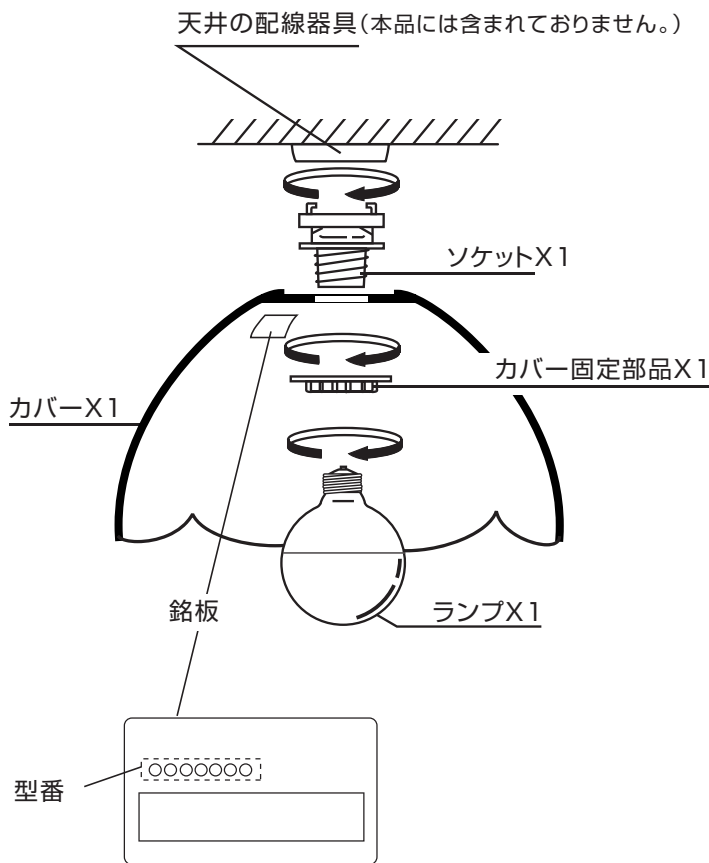
 0120-159087

(受付時間 : AM9:00~PM5:00 / 土・日・祝定休)

アグレット株式会社

本社 〒664-0845
兵庫県伊丹市東有岡2-16

●各部のなまえ



※部品が全てあるか確認して下さい。

●このままでは使えない配線器具



電線工事は電気工事士の資格が必要です。
工事は必ず工事店・電気店に依頼してください。

●器具の取付けかた ※必ず電源スイッチを切って行ってください。

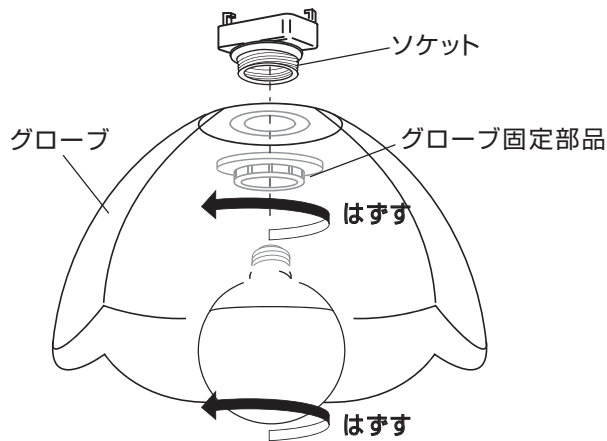
1 天井の配線器具を確認する



付いていない場合は工事店・電気店に依頼して取付けてください。

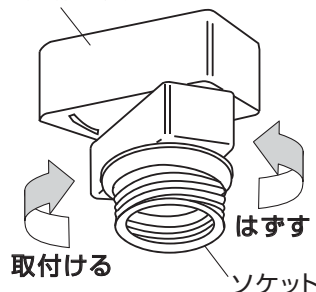
2 ソケットからランプとグローブを取りはずす

グローブ固定部品を左にまわして
グローブをはずします。



3 ソケットを配線器具に取付ける

配線器具

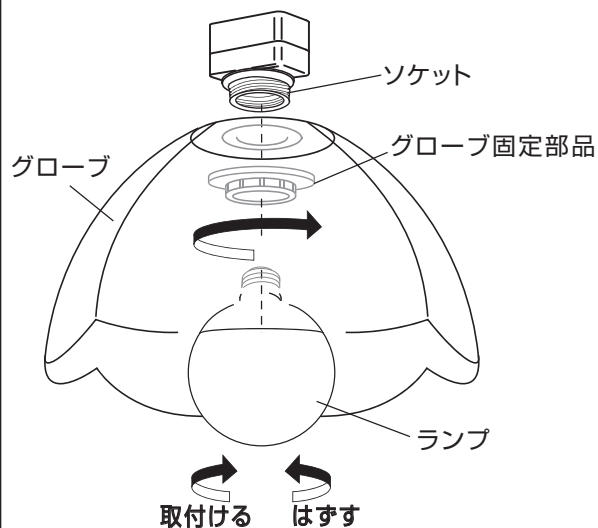


配線器具に、ソケットを
右まわりにまわして、
取付ける。

◎はずす時は左まわりに
回してください。

4 グローブ、ランプを取付ける

ソケットにグローブの穴をはめ込み、
グローブ固定部品で固定してください。



⚠ ランプ交換の際は必ず器具表示または本説明書の
適合ランプを使用してください。表示以外のランプ
警告 を使用すると故障や火災の原因となります。

⚠ 点灯中や消灯直後の電球は高温で大変危険に
なっておりますので手を触れないでください。
注意

※最後に電源を入れ、点灯確認してください。