

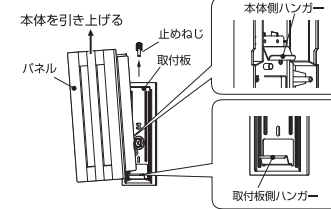
■付属品 フランジ付木ねじ：2本



■取り付け方

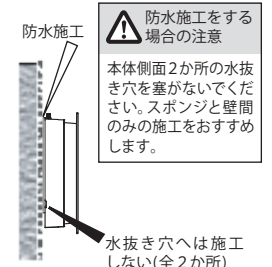
●本体から取付板を外す

本体上部の止めねじを外し、本体から取付板を分離してください。本体は取付板側ハンガーに引っ掛けてあるので、パネルの上部を手前に倒しながらゆっくり引き上げてください。



●本体水抜き確保

本体の水抜き穴を確保してください。



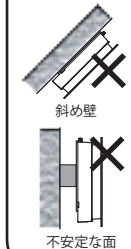
⚠ 安全に関するご注意

- ・光を直視しない。点灯中に直視すると目を痛める可能性がある。
- ・使用中・使用直後に触らない。点灯中や消灯直後に、操作部以外は触らない。やけどの原因になる。
- ・器具に物をぶら下げない・カバーをかけない。物をぶら下げたりカバーをすると破損や発火の原因になる。
- ・取り付け場所の真下に可燃物を長期間保管(放置)しない。火災の原因になることがある。
- ・清掃の際は電源を切り器具が冷えてから行う。器具の分解はしない。
- ・電源を切ったあと器具が十分に冷えたことを確認して外側のみ清掃する。中性洗剤以外は使用しない。
- ・器具に水をかけない。器具に向かって下から水をかけない。器具に水が浸入し、故障の原因になる。
- ・定期的な点検する。長期間の連続使用による発煙・発火・感電事故を防ぐため、定期点検を実施する。

■施工場所の確認と防水施工

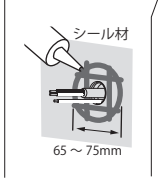
●取付場所

垂直面専用です。下記の壁では使用できません。



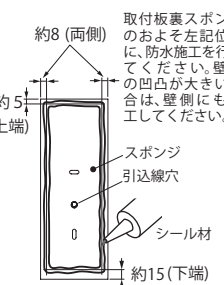
●引込線周辺(壁)の防水施工

引込線周辺は防水シール施工を行ってください。取付板のスポンジ幅からはみ出ないように施工してください。



●取付板裏の防水施工

単位：mm



品番	カラー	色温度	器具光束	消費電力	演色性
IRBR5N-VRDSS-BS	シルバー	5000K(昼白色)	300lm	4.2W	Ra82
IRBR5L-VRDSS-BS		2700K(電球色)			
IRBR5N-VRDSCG-BS	シャンパンゴールド	5000K(昼白色)	300lm		
IRBR5L-VRDSCG-BS		2700K(電球色)			
IRBR5N-VRDSB-BS	ブラック	5000K(昼白色)	290lm		
IRBR5L-VRDSB-BS		2700K(電球色)			

				品名	LED縦型ポーチ灯	特記事項	
				定格電圧	100V	防雨/防湿形 ※取付場所：壁専用	
				周波数	50/60Hz		
3	取付板	SUS	1	器具質量	約0.83kg	更新日	
2	本体	AES	1	設計寿命	約40,000時間	初回作成日 2016年4月25日	
1	カバー	アクリル	1	作成	検図	承認	
No.	部品名	材質	数量	備考	茂木	奥村	八巻