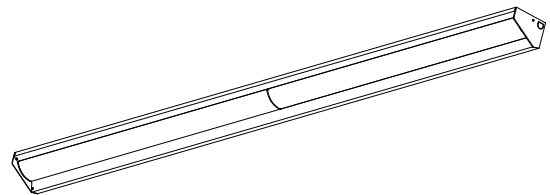
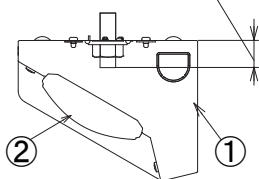


ボルト出代15mm以上、25mm以下



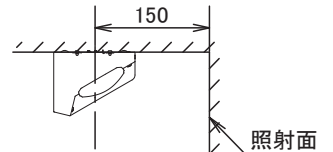
〈取り付けボルトの器具内寸法〉
取り付けボルト寸法は、15mm以上、25mm以下にしてください。

〈使用上の注意〉

- ・LED素子には光色、明るさにバラツキがあるため、同じ形名の商品でも光色、明るさが異なる場合があります。ご了承ください。
- ・器具を改造しないでください。落下、感電、火災の原因となります。
- ・お手入れの際は必ず主電源を切ってください。感電の原因となります。
- ・一般屋内でご使用の場合でも、オイルミストが発生するところ、メッキ工場など腐食性ガス、蒸気、液体にさらされる可能性のある場所、器具周囲に硫黄成分が存在する場所では使用しないでください。
(一般の食品や薬品、紙類などには硫黄成分が含まれる場合があります。)光学性能に影響を与える場合があります。
- ・ラジオ、TVや赤外線リモコン方式の機器は照明器具から離してご使用ください。雑音が入ったり、正常に作動しない場合があります。
- ・同時通信等の誘導無線をご使用になられる場合、雑音が入る場合があります。事前に確認し、対策を講じてください。
- ・スイッチを接地側に付けた場合、消灯後もランプが薄暗く発光する場合がありますので、必ず非接地側(電圧側)にお取り付けください。(接地極のない電源では両切りスイッチをご使用ください。)
- ・ランプを長時間直視しないでください。健康を害する恐れがあります。
- ・照明器具の電源は、電子レンジやコピー機等の高ワット製品とは回路を分けてご使用ください。
高ワット製品の使用時にちらつくことがあります。
- ・防犯カメラやビデオカメラを介して照射面を見た際、カメラのモニターや録画画像に縞模様やちらつきが見える場合があります。
- ・点灯中や消灯直後に、器具プラスチック部品の伸縮によるきしみ音が発生することがありますが、故障や異常ではありません。

〈施工上のご注意〉

照射面付近に取り付ける場合、器具中心(取付ボルト)までの距離を150mm以上確保してください。
器具と照射面が接近すぎるとライトバーの取り付け/取り外しが困難になります。



〈施工上の注意〉

- ・電源線の引き込み穴から余分な電源線を天井裏に押し込むため、天井裏には障害物が無いようにしてください。
- ・電源線の器具送り配線は、天井裏に電源線を戻して配線することを推奨します。
- ・端子台の容量は20Aです。

⚠ 安全に関するご注意

- ・この器具は、一般通常環境の屋内水平天井直付専用器具です。一般通常環境以外の所、傾斜天井、屋外、湿気の多い所、水気のかかる所、壁面、床面では使用しないでください。落下・感電・火災の原因になります。
- ・電源電圧は、器具銘板に記載されている電圧±6%以内でご使用ください。また、電源周波数は器具銘板に従って正しく使用してください。感電・火災の原因になります。
- ・器具を改造しないでください。落下・感電・火災の原因となります。

特記事項

- ・光束維持時間 約40,000時間
- ・演色性 Ra83

				品名	ラインルクスウォールウォッシャー型			
				取付場所	屋内水平天井直付専用			
				電源接続	アース付端子台			
3	電源ユニット	-	2	LEDユニット内蔵	定格電圧	AC100-242V		変更日
2	LEDユニット	PC、アルミニウム	2	別梱包	器具質量 (ユニット含)	4.1kg	定格周波数	50/60Hz
1	本体	CGC鋼板t0.5	1	白色塗装	作成	検図	承認	作成日 2025年 08月 22日
No.	部品名	材質	数量	備考	山路	奥村	八巻	



〈組合せ・基本特性〉

器具品番	ユニット品番	セット品番	光源色	色温度 (K)	器具光束 (lm)	消費電力 (W)		入力電流 (A)		
						100V	200V	100V	200V	242V
LXBF-WW110T	LX4U190-134D-110T	LX4-190-134D-WW110T	昼光色	6500	13120	74.0	71.8	0.747	0.374	0.319
	LX4U190-134N-110T	LX4-190-134N-WW110T	昼白色	5000	13525					
	LX4U190-134W-110T	LX4-190-134W-WW110T	白色	4000	13525					
	LX4U190-134WW-110T	LX4-190-134WW-WW110T	温白色	3500	13120					
	LX4U190-134L-110T	LX4-190-134L-WW110T	電球色	3000	12710					
	LX4U190-100D-110T	LX4-190-100D-WW110T	昼光色	6500	9690	53.4	53.0	0.545	0.276	0.231
	LX4U190-100N-110T	LX4-190-100N-WW110T	昼白色	5000	9995					
	LX4U190-100W-110T	LX4-190-100W-WW110T	白色	4000	9995					
	LX4U190-100WW-110T	LX4-190-100WW-WW110T	温白色	3500	9690					
	LX4U190-100L-110T	LX4-190-100L-WW110T	電球色	3000	9400					
	LX4U190-80D-110T	LX4-190-80D-WW110T	昼光色	6500	7605	42.4	42.0	0.428	0.221	0.191
	LX4U190-80N-110T	LX4-190-80N-WW110T	昼白色	5000	7840					
	LX4U190-80W-110T	LX4-190-80W-WW110T	白色	4000	7840					
	LX4U190-80WW-110T	LX4-190-80WW-WW110T	温白色	3500	7605					
	LX4U190-80L-110T	LX4-190-80L-WW110T	電球色	3000	7370					
	LX4U190-64D-110T	LX4-190-64D-WW110T	昼光色	6500	6085	36.0	35.2	0.364	0.185	0.160
	LX4U190-64N-110T	LX4-190-64N-WW110T	昼白色	5000	6270					
	LX4U190-64W-110T	LX4-190-64W-WW110T	白色	4000	6270					
	LX4U190-64WW-110T	LX4-190-64WW-WW110T	温白色	3500	6085					
	LX4U190-64L-110T	LX4-190-64L-WW110T	電球色	3000	5900					
	LX4U190-50D-110T	LX4-190-50D-WW110T	昼光色	6500	4755	27.2	28.0	0.280	0.156	0.138
	LX4U190-50N-110T	LX4-190-50N-WW110T	昼白色	5000	4922					
	LX4U190-50W-110T	LX4-190-50W-WW110T	白色	4000	4900					
	LX4U190-50WW-110T	LX4-190-50WW-WW110T	温白色	3500	4755					
	LX4U190-50L-110T	LX4-190-50L-WW110T	電球色	3000	4605					
	LX4U190-40D-110T	LX4-190-40D-WW110T	昼光色	6500	3800	21.8	23.0	0.227	0.134	0.119
	LX4U190-40N-110T	LX4-190-40N-WW110T	昼白色	5000	3920					
	LX4U190-40W-110T	LX4-190-40W-WW110T	白色	4000	3920					
	LX4U190-40WW-110T	LX4-190-40WW-WW110T	温白色	3500	3800					
	LX4U190-40L-110T	LX4-190-40L-WW110T	電球色	3000	3685					

※設計値となりますので、詳しくは弊社営業まで問い合わせください。

--	--

変更日

作成日 2025年 08月 22日

作成	検 図	承認
山路	奥村	八巻

 アイリスオーヤマ株式会社