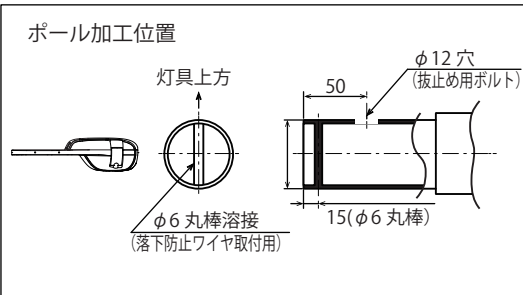
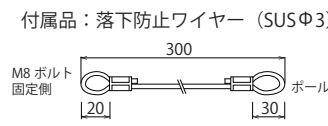
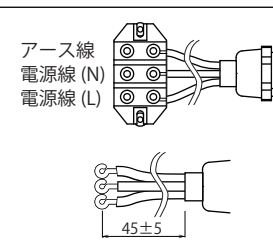
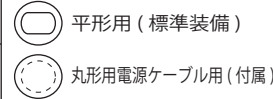
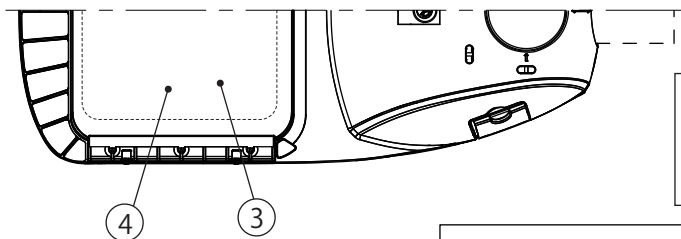
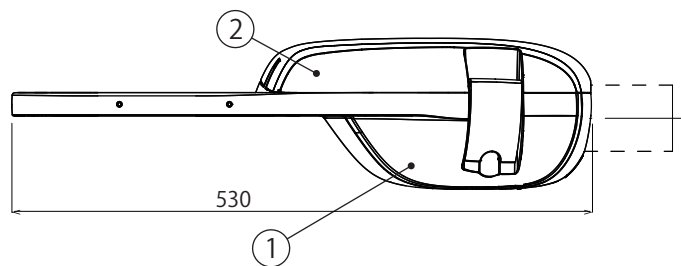
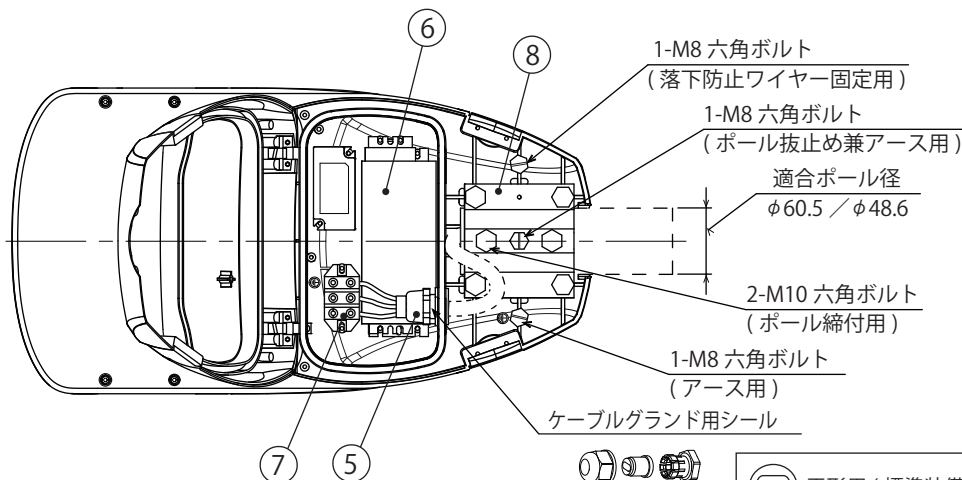
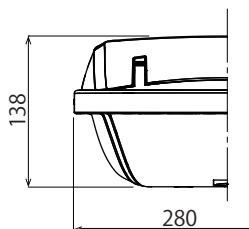
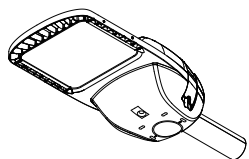


※照明器具を安全に使用していただくためには、カタログや取扱説明書をお読みください。

|           |                            |
|-----------|----------------------------|
| 器具取付      | アーム取付型                     |
| ガイドラインタイプ | 局部照明                       |
|           | 交差点/十字路/<br>交差点照明<br>q, q' |



▲安全上のご注意

- この器具は下記の環境、条件下では使用しないで下さい。器具落下、感電、発熱、火災の原因となります。
- ・激しい振動や衝撃の加わる場所、常時振動のある場所。
- ・水没するところ。
- ・器具上に枯葉、ごみ、虫の死骸などが溜まる可能性のある場所。
- ・粉塵・オイルミスト・引火性ガス・虫の発生する場所。
- ・メッキ工場など腐食性ガス、蒸気、液体にさらされる可能性のある場所。
- ・塩害地域では使用しないで下さい。
- ・器具に1mを超える積雪・凍結のおそれがある場所。
- ・人がぶら下がったり、引っ張ったり、押したりするような場所。
- ・風速60m/sを超える風の吹く可能性のある場所。
- 指定された取付方向、振り向き角以外では使用しないで下さい。器具の落下や火災の原因となります。
- 器具の取り付けは、「取扱説明書」に従い確実に行ってください。取り付けに不備があると火災、感電、器具落下によるケガのおそれがあります。

使用上のご注意

- LED、電源装置は標準組込みです。LEDユニットだけの交換はできません。予めご了承ください。
- この器具は、曲線型照明用ポール専用です。
- 道路灯以外の特殊用途や特殊環境では使用しないでください。
- 電源線はφ2、3.5mm以下をご使用ください。
- 丸形電源ケーブルを使用する場合は、端子台収容部のケーブルグランド用シールを付属の丸形電源専用ケーブルのシールに付替えてご使用ください。
- ポール側の抜止めボルト用穴及び落下防止ワイヤー用の加工は予め左記の加工を施してください。
- LED素子には個々明るさ、光色にバラツキがあります。同じ品番の商品でも明るさ、光色が異なる場合があります。予めご了承ください。
- LEDを直視するのはおやめください。目に悪影響を及ぼすおそれがあります。
- 点灯直後に結露することがありますが、使用中に解消します。ご了承ください。
- 防犯カメラやビデオカメラを介して照射面を見た際、カメラのモニターや録画画像に縞模様やちらつきが見える場合があります。

|            |             |
|------------|-------------|
| 初期光束補正機能付  | 定格光束値の80%以上 |
| ソフトスタート機能付 | 100%点灯迄約4秒後 |
| 使用温度       | -20℃~+40℃   |
| 定格寿命時間     | 60,000時間    |
| 光束維持率      | 80%         |

|             |            |         |      |      |
|-------------|------------|---------|------|------|
| 定格光束        | 7600lm     |         |      |      |
| 相関色温度(K)    | 昼白色(5000K) |         |      |      |
| 平均演色評価数(Ra) | 75         |         |      |      |
| 定格電圧        | V          | 100V    | 200V | 240V |
| 周波数         | Hz         | 50/60共用 |      |      |
| 入力電力        | W          | 56.0    | 55.0 | 54.0 |
| 入力電流        | A          | 0.57    | 0.29 | 0.24 |
| 入力容量        | V·A        | 57.0    | 58.0 | 57.6 |
| 平均電力        | W          | 51.0    | 50.0 | 49.0 |

|        |            |             |
|--------|------------|-------------|
| 防塵防水性能 | 灯具         | IP23        |
|        | LEDユニット収容部 | IP44        |
| 設計許容風速 | 正面方向       | 0.032       |
|        | 側面方向       | 0.038       |
| 受圧面積   | 正面方向       | 0.032       |
| 適合ポール  | ポール先端      | φ60.5/φ48.6 |
|        | 挿入寸法       | 120         |

| No. | 部品名      | 材質        | 数量 | 備考            |
|-----|----------|-----------|----|---------------|
| 1   | 本体       | アルミダイカスト  | 1  | ポリエステル粉体塗装グレー |
| 2   | 上部カバー    | アルミダイカスト  | 1  | ポリエステル粉体塗装グレー |
| 3   | 発光部カバー   | 強化ガラス t 4 | 1  | 透明            |
| 4   | レンズ      | ポリカ(耐紫外線) | 1  | 透明            |
| 5   | ケーブルグランド |           | 1  |               |
| 6   | 電源ユニット   |           | 1  |               |
| 7   | 端子台      | 磁器        | 1  |               |
| 8   | ポール押え    | アルミ       | 1  | ポリエステル粉体塗装グレー |

| 質量    | 図法   | 単位 | 品名           | LED道路灯 |
|-------|------|----|--------------|--------|
| 5.8kg | 第三角法 | mm | 品番           |        |
| 作成    | 検図   | 承認 | 図番           |        |
| 大庭    | 峯田   | 八巻 | アイリスオーヤマ株式会社 |        |