

2020年10月吉日

お客様各位

アイリスオーヤマ株式会社  
BtoB 事業本部

## カタログ誤記訂正のお知らせ

拝啓 貴社ますますご盛栄のこととお慶び申し上げます。また、平素より格別のお引き立てを賜り、厚く御礼申し上げます。

この度、2020年7月に発刊致しました弊社「LED Lighting Catalog 2020-2021」において記載内容の一部に誤りがございました。深くお詫び申し上げますとともに、訂正をさせていただきます。

記

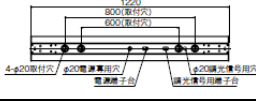
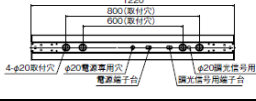


別紙参照

以上

■2020-2021 LED Lighting Catalog 正誤表

カタログ掲載ページ	アイテム	内容	誤	正
20	ラインルックス エッジ 直付型	品番	EG15N-CL06-DA	EG-15N-CL06-DA
24	ラインルックス エッジ 埋込型	品番	EG-16WW-UK40-DA	EG-16WW-UK06-DA
35	ラインルックス 直付型 40形 幅150mmタイプ	質量	1.7kg(ブルスイッチ付2.4kg)	LX160F:1.7kg、LX170F以降:1.8kg、LX3:1.9kg、ブルスイッチ付:2.4kg
39	ラインルックス 直付型 40形 幅230mmタイプ	質量	2.0kg(ブルスイッチ付2.7kg)	LX160F:2.0kg、LX170F以降:2.1kg、LX3:2.2kg、ブルスイッチ付:2.7kg
43	ラインルックス 直付型 110形 幅150mmタイプ	質量	3.5kg	LX160F:3.5kg、LX170F以降:3.6kg、LX3:3.8kg
45	ラインルックス 直付型 110形 幅150mmタイプ LX3-170-127D-CL110T-LI	消費電力、固有エネルギー消費効率	90.5W 85.8W 148.3lm/W	89.0W 84.0W 151.5lm/W
	90.5W 85.8W 156.1lm/W		89.0W 84.0W 159.5lm/W	
	90.5W 85.8W 148.3lm/W		89.0W 84.0W 151.5lm/W	
	90.5W 85.8W 143.7lm/W		89.0W 84.0W 146.7lm/W	
	90.5W 85.8W 140.5lm/W		89.0W 84.0W 143.5lm/W	
	64.8W 62.3W 152.4lm/W		67.4W 64.8W 146.6lm/W	
45	ラインルックス 直付型 110形 幅150mmタイプ LX3-170-100N-CL110T-LI	消費電力、固有エネルギー消費効率	64.8W 62.3W 160.5lm/W	67.4W 64.8W 154.3lm/W
	64.8W 62.3W 152.4lm/W		67.4W 64.8W 146.6lm/W	
	64.8W 62.3W 147.6lm/W		67.4W 64.8W 141.9lm/W	
	64.8W 62.3W 144.4lm/W		67.4W 64.8W 138.8lm/W	
	40.7W 41.6W 149.3lm/W		45.0W 41.6W 146.1lm/W	
	40.7W 41.6W 157.2lm/W		45.0W 41.6W 153.8lm/W	
46	ラインルックス 直付型 110形 幅150mmタイプ LX3-170-64N-CL110T-LI	消費電力、固有エネルギー消費効率	40.7W 41.6W 149.3lm/W	45.0W 41.6W 146.1lm/W
	40.7W 41.6W 157.2lm/W		45.0W 41.6W 153.8lm/W	
	40.7W 41.6W 149.3lm/W		45.0W 41.6W 146.1lm/W	
	40.7W 41.6W 144.7lm/W		45.0W 41.6W 141.5lm/W	
	40.7W 41.6W 141.5lm/W		45.0W 41.6W 138.4lm/W	
47	ラインルックス 直付型 110形 幅230mmタイプ	質量	4.1kg	LX160F:4.1kg、LX170F以降:4.2kg、LX3:4.4kg
49	ラインルックス 直付型 110形 幅230mmタイプ LX3-170-127D-CL110WT-LI	消費電力、固有エネルギー消費効率	90.5W 85.8W 148.3lm/W	89.0W 84.0W 151.5lm/W
	90.5W 85.8W 156.1lm/W		89.0W 84.0W 159.5lm/W	
	90.5W 85.8W 148.3lm/W		89.0W 84.0W 151.5lm/W	
	90.5W 85.8W 143.7lm/W		89.0W 84.0W 146.7lm/W	
	90.5W 85.8W 140.5lm/W		89.0W 84.0W 143.5lm/W	
	64.8W 62.3W 152.4lm/W		67.4W 64.8W 146.6lm/W	
49	ラインルックス 直付型 110形 幅230mmタイプ LX3-170-100N-CL110WT-LI	消費電力、固有エネルギー消費効率	64.8W 62.3W 160.5lm/W	67.4W 64.8W 154.3lm/W
	64.8W 62.3W 152.4lm/W		67.4W 64.8W 146.6lm/W	
	64.8W 62.3W 147.6lm/W		67.4W 64.8W 141.9lm/W	
	64.8W 62.3W 144.4lm/W		67.4W 64.8W 138.8lm/W	
	40.7W 41.6W 149.3lm/W		45.0W 41.6W 146.1lm/W	
	40.7W 41.6W 157.2lm/W		45.0W 41.6W 153.8lm/W	
50	ラインルックス 直付型 110形 幅230mmタイプ LX3-170-64N-CL110WT-LI	消費電力、固有エネルギー消費効率	40.7W 41.6W 149.3lm/W	45.0W 41.6W 146.1lm/W
	40.7W 41.6W 157.2lm/W		45.0W 41.6W 153.8lm/W	
	40.7W 41.6W 149.3lm/W		45.0W 41.6W 146.1lm/W	
	40.7W 41.6W 144.7lm/W		45.0W 41.6W 141.5lm/W	
	40.7W 41.6W 141.5lm/W		45.0W 41.6W 138.4lm/W	
51	ラインルックス 直付型 20形 幅150mmタイプ	質量	0.9kg	LX160F:0.9kg、LX170F以降:0.9kg、LX3:1.0kg
52	ラインルックス 直付型 20形 幅230mmタイプ	質量	1.2kg	LX160F:1.2kg、LX170F以降:1.2kg、LX3:1.3kg
53	ラインルックス 直付下面開放型 40形 幅250mmタイプ	質量	2.9kg	LX160F:2.8kg、LX170F以降:2.9kg、LX3:2.9kg、ブルスイッチ付:3.4kg
56	ラインルックス 直付下面開放型 40形 幅250mmタイプ	品番	LXF-64D-KK20-W250-MSLI	LXF-64D-KK40-W250-MSLI
			LXF-67N-KK20-W250-MSLI	LXF-67N-KK40-W250-MSLI
			LXF-64W-KK20-W250-MSLI	LXF-64W-KK40-W250-MSLI
			LXF-62WW-KK20-W250-MSLI	LXF-62WW-KK40-W250-MSLI
			LXF-60L-KK20-W250-MSLI	LXF-60L-KK40-W250-MSLI
			LXF-48D-KK20-W250-MSLI	LXF-48D-KK40-W250-MSLI
			LXF-50N-KK20-W250-MSLI	LXF-50N-KK40-W250-MSLI
			LXF-48W-KK20-W250-MSLI	LXF-48W-KK40-W250-MSLI
			LXF-46WW-KK20-W250-MSLI	LXF-46WW-KK40-W250-MSLI
			LXF-45L-KK20-W250-MSLI	LXF-45L-KK40-W250-MSLI
			LXF-39N-KK20-W250-MSLI	LXF-39N-KK40-W250-MSLI
			LXF-37W-KK20-W250-MSLI	LXF-37W-KK40-W250-MSLI
			LXF-36WW-KK20-W250-MSLI	LXF-36WW-KK40-W250-MSLI
			LXF-35L-KK20-W250-MSLI	LXF-35L-KK40-W250-MSLI
			LXF-32N-KK20-W250-MSLI	LXF-32N-KK40-W250-MSLI
			LXF-30W-KK20-W250-MSLI	LXF-30W-KK40-W250-MSLI
			LXF-29WW-KK20-W250-MSLI	LXF-29WW-KK40-W250-MSLI
			LXF-29L-KK20-W250-MSLI	LXF-29L-KK40-W250-MSLI
			LXF-24N-KK20-W250-MSLI	LXF-24N-KK40-W250-MSLI
			LXF-23W-KK20-W250-MSLI	LXF-23W-KK40-W250-MSLI
LXF-22WW-KK20-W250-MSLI	LXF-22WW-KK40-W250-MSLI			
LXF-22L-KK20-W250-MSLI	LXF-22L-KK40-W250-MSLI			
57	ラインルックス 直付下面開放型 110形 幅250mmタイプ	質量	5.5kg	LX160F:5.0kg、LX170F以降:5.1kg、LX3:5.2kg
57	ラインルックス 直付下面開放型 110形 幅250mmタイプ	商品サイズ	W250×L246×H55mm	W250×L2470×H55mm
59	ラインルックス 直付下面開放型 110形 幅250mmタイプ LX3-170-124D-KK110T-W250-LI	消費電力、固有エネルギー消費効率	90.5W 85.8W 145.3lm/W	89.0W 84.0W 148.5lm/W
	90.5W 85.8W 153.0lm/W		89.0W 84.0W 156.3lm/W	
	90.5W 85.8W 145.3lm/W		89.0W 84.0W 148.5lm/W	
	90.5W 85.8W 140.8lm/W		89.0W 84.0W 143.8lm/W	
	90.5W 85.8W 137.7lm/W		89.0W 84.0W 140.7lm/W	
	64.8W 62.3W 149.4lm/W		67.4W 64.8W 143.6lm/W	
59	ラインルックス 直付下面開放型 110形 幅250mmタイプ LX3-170-93D-KK110T-W250-LI	消費電力、固有エネルギー消費効率	64.8W 62.3W 157.3lm/W	67.4W 64.8W 151.2lm/W
	64.8W 62.3W 149.4lm/W		67.4W 64.8W 143.6lm/W	
	64.8W 62.3W 144.7lm/W		67.4W 64.8W 139.1lm/W	
	64.8W 62.3W 141.5lm/W		67.4W 64.8W 136.1lm/W	
	40.7W 41.6W 146.4lm/W		45.0W 41.6W 143.2lm/W	
	40.7W 41.6W 154.4lm/W		45.0W 41.6W 150.7lm/W	
59	ラインルックス 直付下面開放型 110形 幅250mmタイプ LX3-170-59W-KK110T-W250-LI	消費電力、固有エネルギー消費効率	40.7W 41.6W 146.4lm/W	45.0W 41.6W 143.2lm/W
	40.7W 41.6W 141.7lm/W		45.0W 41.6W 138.7lm/W	
	40.7W 41.6W 138.6lm/W		45.0W 41.6W 135.6lm/W	
60	ラインルックス 直付下面開放型 20形 幅250mmタイプ	質量	1.7kg	LX160F:1.6kg、LX170F以降:1.6kg、LX3:1.7kg
60	ラインルックス 直付下面開放型 20形 幅250mmタイプ	品番	LX3-170-19D-KK20-W250-LI	LX3-170-18D-KK20-W250-LI
			LX3-170-20N-KK20-W250-LI	LX3-170-19N-KK20-W250-LI
			LX3-170-19W-KK20-W250-LI	LX3-170-18W-KK20-W250-LI
			LX3-170-18L-KK20-W250-LI	LX3-170-17L-KK20-W250-LI
			LX3-170-10N-KK20-W250-LI	LX3-170-9N-KK20-W250-LI
LX3-170-9L-KK20-W250-LI	LX3-170-8L-KK20-W250-LI			
61	ラインルックス 埋込型 40形 幅150mmタイプ	質量	2.2kg(ブルスイッチ付2.8kg)	LX160F:2.2kg、LX170F以降:2.3kg、LX3:2.3kg、ブルスイッチ付:2.8kg
63	ラインルックス 埋込型 40形 幅150mmタイプ	品番	LX3-170-47D-UK40-W170-LI	LX3-170-48D-UK40-W170-LI
63	ラインルックス 埋込型 40形 幅150mmタイプ	品番	LX3-170-47W-UK40-W170-LI	LX3-170-48W-UK40-W170-LI
64	ラインルックス 埋込型 40形 幅150mmタイプ	品番	LXF-35WW-UK40-W170-MSLI	LXF-34WW-UK40-W170-MSLI
65	ラインルックス 埋込型 40形 幅230mmタイプ	質量	2.5kg(ブルスイッチ付3.1kg)	LX160F:2.5kg、LX170F以降:2.6kg、LX3:2.6kg、ブルスイッチ付:3.1kg
66	ラインルックス 埋込型 40形 幅300mmタイプ	質量	2.9kg(ブルスイッチ付3.5kg)	LX160F:2.9kg、LX170F以降:3.0kg、LX3:3.0kg、ブルスイッチ付:3.5kg
73	ラインルックス 埋込型Cチャン回避型 40形 幅80mmタイプ	質量	1.7kg(ブルスイッチ付2.3kg)	LX160F:1.7kg、LX170F以降:1.8kg、LX3:1.8kg、ブルスイッチ付:2.3kg
77	ラインルックス 埋込型 110形 幅150mmタイプ	質量	4.1kg	LX160F:4.1kg、LX170F以降:4.2kg、LX3:4.4kg

カタログ掲載ページ	アイテム	内容	誤	正
77	ラインルクス 埋込型 110形 幅150mmタイプ	品番	LX190F-180D-UK110T-W170-LI LX190F-190N-UK110T-W170-LI LX190F-180W-UK110T-W170-LI LX190F-174WW-UK110T-W170-LI LX190F-171L-UK110T-W170-LI LX190F-153D-UK110T-W170-LI LX190F-161N-UK110T-W170-LI LX190F-153W-UK110T-W170-LI LX190F-148WW-UK110T-W170-LI LX190F-145L-UK110T-W170-LI	LX190F-180D-UK110-W170-LI LX190F-190N-UK110-W170-LI LX190F-180W-UK110-W170-LI LX190F-174WW-UK110-W170-LI LX190F-171L-UK110-W170-LI LX190F-153D-UK110-W170-LI LX190F-161N-UK110-W170-LI LX190F-153W-UK110-W170-LI LX190F-148WW-UK110-W170-LI LX190F-145L-UK110-W170-LI
79	ラインルクス 埋込型 110形 幅150mmタイプ	消費電力、固有エネルギー消費効率	90.5W 85.8W 140.9lm/W 90.5W 85.8W 148.3lm/W 90.5W 85.8W 140.9lm/W 90.5W 85.8W 136.5lm/W 90.5W 85.8W 133.5lm/W	89.0W 84.0W 143.9lm/W 89.0W 84.0W 151.5lm/W 89.0W 84.0W 143.9lm/W 89.0W 84.0W 139.4lm/W 89.0W 84.0W 136.3lm/W
79	ラインルクス 埋込型 110形 幅150mmタイプ	消費電力、固有エネルギー消費効率	64.8W 62.3W 144.8lm/W 64.8W 62.3W 152.4lm/W 64.8W 62.3W 144.8lm/W 64.8W 62.3W 140.2lm/W 64.8W 62.3W 137.2lm/W	67.4W 64.8W 146.6lm/W 67.4W 64.8W 154.2lm/W 67.4W 64.8W 139.2lm/W 67.4W 64.8W 134.8lm/W 67.4W 64.8W 131.9lm/W
79	ラインルクス 埋込型 110形 幅150mmタイプ	消費電力、固有エネルギー消費効率	40.7W 41.6W 141.8lm/W 40.7W 41.6W 149.3lm/W 40.7W 41.6W 141.8lm/W 40.7W 41.6W 137.4lm/W 40.7W 41.6W 134.3lm/W	45.0W 41.6W 138.8lm/W 45.0W 41.6W 146.1lm/W 45.0W 41.6W 138.8lm/W 45.0W 41.6W 134.4lm/W 45.0W 41.6W 131.4lm/W
80	ラインルクス 埋込型 110形 幅220mmタイプ	質量	4.7kg	LX160F: 4.7kg、LX170F以降: 4.8kg、LX3: 5.0kg
80	ラインルクス 埋込型 110形 幅220mmタイプ	品番	LX190F-184D-UK110T-W240-LI LX190F-194N-UK110T-W240-LI LX190F-184W-UK110T-W240-LI LX190F-178WW-UK110T-W240-LI LX190F-174L-UK110T-W240-LI LX190F-156D-UK110T-W240-LI LX190F-164N-UK110T-W240-LI LX190F-156W-UK110T-W240-LI LX190F-151WW-UK110T-W240-LI LX190F-148L-UK110T-W240-LI	LX190F-184D-UK110-W240-LI LX190F-194N-UK110-W240-LI LX190F-184W-UK110-W240-LI LX190F-178WW-UK110-W240-LI LX190F-174L-UK110-W240-LI LX190F-156D-UK110-W240-LI LX190F-164N-UK110-W240-LI LX190F-156W-UK110-W240-LI LX190F-151WW-UK110-W240-LI LX190F-148L-UK110-W240-LI
82	ラインルクス 埋込型 110形 幅220mmタイプ	消費電力、固有エネルギー消費効率	90.5W 85.8W 143.9lm/W 90.5W 85.8W 151.5lm/W 90.5W 85.8W 143.9lm/W 90.5W 85.8W 139.3lm/W 90.5W 85.8W 136.3lm/W	89.0W 84.0W 147lm/W 89.0W 84.0W 154.7lm/W 89.0W 84.0W 147lm/W 89.0W 84.0W 142.9lm/W 89.0W 84.0W 139.2lm/W
82	ラインルクス 埋込型 110形 幅220mmタイプ	消費電力、固有エネルギー消費効率	64.8W 62.3W 147.9lm/W 64.8W 62.3W 155.6lm/W 64.8W 62.3W 147.9lm/W 64.8W 62.3W 143.2lm/W 64.8W 62.3W 140.1lm/W	67.4W 64.8W 142.2lm/W 67.4W 64.8W 149.9lm/W 67.4W 64.8W 142.2lm/W 67.4W 64.8W 137.7lm/W 67.4W 64.8W 134.7lm/W
82	ラインルクス 埋込型 110形 幅220mmタイプ	消費電力、固有エネルギー消費効率	40.7W 41.6W 144.9lm/W 40.7W 41.6W 152.5lm/W 40.7W 41.6W 144.9lm/W 40.7W 41.6W 140.4lm/W 40.7W 41.6W 137.2lm/W	45.0W 41.6W 141.8lm/W 45.0W 41.6W 149.2lm/W 45.0W 41.6W 141.8lm/W 45.0W 41.6W 137.3lm/W 45.0W 41.6W 134.2lm/W
83	ラインルクス 埋込型 110形 幅300mmタイプ	質量	5.5kg	LX160F: 5.5kg、LX170F以降: 5.6kg、LX3: 5.8kg
83	ラインルクス 埋込型 110形 幅300mmタイプ	消費電力、固有エネルギー消費効率	90.5W 85.8W 145.3lm/W 90.5W 85.8W 153.0lm/W 90.5W 85.8W 145.3lm/W 90.5W 85.8W 140.8lm/W 90.5W 85.8W 137.7lm/W	89.0W 84.0W 148.5lm/W 89.0W 84.0W 156.3lm/W 89.0W 84.0W 148.5lm/W 89.0W 84.0W 143.8lm/W 89.0W 84.0W 140.7lm/W
83	ラインルクス 埋込型 110形 幅300mmタイプ	消費電力、固有エネルギー消費効率	64.8W 62.3W 149.4lm/W 64.8W 62.3W 157.3lm/W 64.8W 62.3W 149.4lm/W 64.8W 62.3W 144.7lm/W 64.8W 62.3W 141.5lm/W	67.4W 64.8W 143.6lm/W 67.4W 64.8W 151.5lm/W 67.4W 64.8W 143.6lm/W 67.4W 64.8W 139.1lm/W 67.4W 64.8W 136.1lm/W
83	ラインルクス 埋込型 110形 幅300mmタイプ	消費電力、固有エネルギー消費効率	40.7W 41.6W 146.4lm/W 40.7W 41.6W 154.4lm/W 40.7W 41.6W 146.4lm/W 40.7W 41.6W 141.7lm/W 40.7W 41.6W 138.6lm/W	45.0W 41.6W 143.2lm/W 45.0W 41.6W 151.7lm/W 45.0W 41.6W 143.2lm/W 45.0W 41.6W 138.7lm/W 45.0W 41.6W 135.6lm/W
86	ラインルクス 埋込型 20形 幅150mmタイプ	質量	1.2kg	LX160F: 1.2kg、LX170F以降: 1.2kg、LX3: 1.3kg
87	ラインルクス 埋込型 20形 幅220mmタイプ	質量	1.4kg	LX160F: 1.4kg、LX170F以降: 1.4kg、LX3: 1.5kg
88	ラインルクス 埋込型 20形 幅300mmタイプ	質量	1.2kg	LX160F: 1.6kg、LX170F以降: 1.6kg、LX3: 1.7kg
89	ラインルクス トラフ型 40形 幅80mmタイプ	商品サイズ	W73(H75) × L1220 × H53(H51)mm	W73(H75) × L1220 × H53(H51)mm
89	ラインルクス トラフ型 40形 幅80mmタイプ	質量	1.2kg(ブルスイッチ付1.8kg)	LX160F: 1.2kg、LX170F以降: 1.3kg、LX3: 1.3kg、ブルスイッチ付1.8kg
93	ラインルクス トラフ型 110形 幅80mmタイプ	商品サイズ	W73(H75) × L2438 × H53(H51)mm	W73(H75) × L2438 × H53(H51)mm
93	ラインルクス トラフ型 110形 幅80mmタイプ	質量	2.5kg	LX160F: 2.5kg、LX170F以降: 2.6kg、LX3: 2.8kg
95	ラインルクス トラフ型 110形 幅80mmタイプ	消費電力、固有エネルギー消費効率	90.5W 85.8W 148.3lm/W 90.5W 85.8W 156.1lm/W 90.5W 85.8W 148.3lm/W 90.5W 85.8W 143.7lm/W 90.5W 85.8W 140.5lm/W	89.0W 84.0W 151.5lm/W 89.0W 84.0W 159.3lm/W 89.0W 84.0W 151.5lm/W 89.0W 84.0W 146.7lm/W 89.0W 84.0W 143.5lm/W
95	ラインルクス トラフ型 110形 幅80mmタイプ	消費電力、固有エネルギー消費効率	64.8W 62.3W 152.4lm/W 64.8W 62.3W 160.5lm/W 64.8W 62.3W 152.4lm/W 64.8W 62.3W 147.6lm/W 64.8W 62.3W 144.4lm/W	67.4W 64.8W 146.6lm/W 67.4W 64.8W 154.3lm/W 67.4W 64.8W 146.6lm/W 67.4W 64.8W 141.9lm/W 67.4W 64.8W 138.8lm/W
96	ラインルクス トラフ型 110形 幅80mmタイプ	消費電力、固有エネルギー消費効率	40.7W 41.6W 149.3lm/W 40.7W 41.6W 157.2lm/W 40.7W 41.6W 149.3lm/W 40.7W 41.6W 144.7lm/W 40.7W 41.6W 141.5lm/W	45.0W 41.6W 146.1lm/W 45.0W 41.6W 153.8lm/W 45.0W 41.6W 146.1lm/W 45.0W 41.6W 141.5lm/W 45.0W 41.6W 138.4lm/W
97	ラインルクス トラフ型 20形 幅80mmタイプ	質量	0.7kg	LX160F: 0.7kg、LX170F以降: 0.7kg、LX3: 0.8kg
99	ラインルクス 笠付トラフ型 40形	質量	1.4kg(ブルスイッチ付2.0kg)	LX160F: 1.4kg、LX170F以降: 1.5kg、LX3: 1.5kg、ブルスイッチ付2.0kg

カタログ掲載ページ	アイテム	内容	誤	正	
99	ラインルクス 笠付トラフ型 40形	サイズ (幅タイプ不要、※2追加)	幅230mmタイプ サイズ: W156×L1220×H55mm *2 セット品番 [LX3-□□□-~] の場合 	サイズ: W156×L1220×H55mm *2 セット品番 [LX3-□□□-~] の場合 	
103	ラインルクス ウォールウォッシャー型 40形	質量	2.0kg	LX160F:1.9kg、LX170F以降:2.0kg、LX3:2.0kg	
107	ラインルクス ウォールウォッシャー型 110形	質量	3.9kg	LX160F:3.8kg、LX170F以降:3.9kg、LX3:4.1kg	
95	ラインルクス ウォールウォッシャー型 110形 LX3-170-124D-WW110T-LI	消費電力、 固有エネルギー消費効率	90.5W 85.8W 145.3lm/W	89.0W 84.0W 148.5lm/W	
	90.5W 85.8W 153.0lm/W		89.0W 84.0W 156.3lm/W		
	90.5W 85.8W 145.3lm/W		89.0W 84.0W 148.5lm/W		
	90.5W 85.8W 140.8lm/W		89.0W 84.0W 143.8lm/W		
95	ラインルクス ウォールウォッシャー型 110形 LX3-170-118L-WW110T-LI	消費電力、 固有エネルギー消費効率	64.8W 62.3W 149.4lm/W	67.4W 64.8W 143.6lm/W	
	64.8W 62.3W 157.3lm/W		67.4W 64.8W 151.2lm/W		
	64.8W 62.3W 149.4lm/W		67.4W 64.8W 143.6lm/W		
	64.8W 62.3W 144.7lm/W		67.4W 64.8W 139.1lm/W		
96	ラインルクス ウォールウォッシャー型 110形 LX3-170-93D-WW110T-LI	消費電力、 固有エネルギー消費効率	40.7W 41.6W 146.4lm/W	45.0W 41.6W 143.2lm/W	
	40.7W 41.6W 154.4lm/W		45.0W 41.6W 150.7lm/W		
	40.7W 41.6W 146.4lm/W		45.0W 41.6W 143.2lm/W		
	40.7W 41.6W 141.7lm/W		45.0W 41.6W 138.7lm/W		
116	ラインルクススクエア □600埋込型 12200lmクラス 調光対応	価格	¥55,000	¥64,000	
	品番		GS-43N-602-DA	GS-43W-602-DA	
	仕様名称		重量	質量	
	消費電力		100V:7.4W、200V:7.7W	100V:7.1W、200V:7.4W	
138~140	直管ランプ ガラスタイプ LDGF20T・WW/8/10P	固有エネルギー消費効率	135.1lm/W	140.8lm/W	
158	直管ランプ ガラスタイプ LDGF20T・WW/8/10P		135.1lm/W	140.8lm/W	
169	LED交換キット ソケットレスタイプ		材質	(本体)アルミニウム、 (カバー)ポリカーボネート (口金)ポリカーボネート、真鍮	(本体)アルミニウム、 (カバー)ポリカーボネート
169	LED交換キット ソケットレスタイプ 40形		サイズ	管径34.5×全長1218mm	29.6×34.5×全長1218mm
169	LED交換キット ソケットレスタイプ 20形	サイズ	管径34.5×全長599mm	29.6×34.5×全長599mm	
169	LED交換キット ソケットレスタイプ 40形	質量	270g	470g	
169	LED交換キット ソケットレスタイプ 20形	質量	140g	240g	
196	LED誘導灯 一般型誘導灯 自己点検タイプ	品番	セット:KSH1911A 本体:KSH191B セット:KSH1911HA 本体:KSH191B	セット:KSH1911A 本体:KSH191A セット:KSH1911HA 本体:KSH1911HA	
220	LEDライトユニット形(平常時LEDライトユニット点灯・非常時本体組込LED点灯)	品番	MY-BK47333B/N	MY-BK470333B/N	
309	COBベースダウンライト φ75 850lm アルミリフレクター PDM調光、LiCONEX調光	消費電力	100V:7.5W	100V:7.3W	
310	COBベースダウンライト φ75 850lm 白色リフレクター PDM調光、LiCONEX調光				
317	COBベースダウンライト φ100 850lm アルミリフレクター PDM調光、LiCONEX調光				
318	COBベースダウンライト φ100 850lm 白色リフレクター PDM調光、LiCONEX調光				
337	COBベースダウンライト φ150 850lm アルミリフレクター PDM調光、LiCONEX調光				
338	COBベースダウンライト φ150 850lm 白色リフレクター PDM調光、LiCONEX調光				
348	COBベースダウンライト	品番	DL16L915A7WW-D	DL16L915W7BW-D	
365	LEDダウンライト LAシリーズ(高効率タイプ)	器具光束	7500lm	7350lm	
	DL75N7-15A6W-D/L、DL75W7-15A6W-D/L/S	消費効率	122.3lm/W	119.9lm/W	
398	グレアレスダウンライト	品番	DL8L308-10G2W-D	DL8WW8-10G2W-D	
			DL8L308-10G3W-D	DL8WW8-10G3W-D	
			DL8L308-10G4W-D	DL8WW8-10G4W-D	
407/751	高気密SB形 LEDダウンライト 浅型タイプ	製品サイズ	φ111×H40mm(パネ含まず)	φ116×H40mm(パネ含まず)	
408/752	高気密SB形ダウンライト 人感センサー付	1/2ビーム角			
409/755	GX53ランプタイプ SB形LEDダウンライト	材質	(枠)アルミ(白塗装)	(枠)SPCC白塗装	
421	LED電球 一般電球タイプ ダウンライト専用器具セット	品番	LDA4D-G-4T5	LDA4N-G-4T5	
423	ビームランプタイプ ダウンライト専用器具セット	品番	DL26150-S1W	IRLDDL26150-S1W	
599~610/739	高天井HX-R	仕様名称	重量	質量	
620/666	高天井RZ-R	仕様名称	重量	質量	
633	大光束タイプ(GreenPerform G3)	品番	BY698P LED200/NW PSU WB L3000 JP	BY698P LED100/NW PSU WB L3000 JP	
778	LEDペンダントライト デザインタイプ 8畳 深型 上下調色タイプ	器具光束	4300lm(全灯)1000lm(上側)3300lm(下側)	4300lm(全灯)800lm(上側)3500lm(下側)	
779	ダクトレール	仕様名称	重量	質量	
836	LED電球 一般電球タイプ 人感センサー付き	仕様	【一般電球 60形相当】 品番:LDR9N-H-S8 価格:¥3,200 色温度:5000K 全光束:810lm 消費電力:8.6W 消費効率:94.1lm/W ビーム角:120° サイズ:φ60×106mm 質量:95g 設計寿命:40,000時間	【一般電球 60形相当】 品番:LDR9N-H-SE25 価格:¥2,800 色温度:5000K 全光束:810lm 消費電力:8.5W 消費効率:95.2lm/W ビーム角:120° サイズ:φ60×106mm 質量:96g 設計寿命:25,000時間	
			【一般電球 60形相当】 品番:LDR9L-H-S8 価格:¥3,200 色温度:3000K 全光束:810lm 消費電力:8.6W 消費効率:94.1lm/W ビーム角:120° サイズ:φ60×106mm 質量:95g 設計寿命:40,000時間	【一般電球 60形相当】 品番:LDR9L-H-SE25 価格:¥2,800 色温度:2700K 全光束:810lm 消費電力:8.5W 消費効率:95.2lm/W ビーム角:120° サイズ:φ60×106mm 質量:96g 設計寿命:25,000時間	
			【一般電球 40形相当】 品番:LDR6N-H-S8 価格:¥2,800 色温度:5000K 全光束:485lm 消費電力:5.6W 消費効率:86.6lm/W ビーム角:120° サイズ:φ60×106mm 質量:95g 設計寿命:40,000時間	【一般電球 40形相当】 品番:LDR6N-H-SE25 価格:¥2,300 色温度:5000K 全光束:485lm 消費電力:5.6W 消費効率:86.6lm/W ビーム角:120° サイズ:φ60×106mm 質量:96g 設計寿命:25,000時間	
			【一般電球 40形相当】 品番:LDR6L-H-S8 価格:¥2,800 色温度:3000K 全光束:485lm 消費電力:5.6W 消費効率:86.6lm/W ビーム角:120° サイズ:φ60×106mm 質量:95g 設計寿命:40,000時間	【一般電球 40形相当】 品番:LDR6L-H-SE25 価格:¥2,300 色温度:2700K 全光束:485lm 消費電力:5.6W 消費効率:86.6lm/W ビーム角:120° サイズ:φ60×106mm 質量:96g 設計寿命:25,000時間	

カタログ掲載ページ	アイテム	内容	誤	正
			【一般電球 40形相当】 品番:LDR6L-H-S8 価格: ¥2,800 色温度: 3000K 全光束: 485lm 消費電力: 5.6W 消費効率: 86.6lm/W ビーム角: 120° サイズ: Φ60×106mm 質量: 95g 設計寿命: 40,000時間	【一般電球 40形相当】 品番: <b>LDR6L-H-SE25</b> 価格: <b>¥2,300</b> 色温度: <b>2700K</b> 全光束: 485lm 消費電力: 5.6W 消費効率: 86.6lm/W ビーム角: 120° サイズ: Φ60×106mm 質量: <b>96g</b> 設計寿命: <b>25,000時間</b>
862	LEDワークライト	品番	ILW-435GB2	ILW-43GB2