

2020年12月吉日

お客様各位

アイリスオーヤマ株式会社
BtoB 事業本部

カタログ誤記訂正のお知らせ

拝啓 貴社ますますご盛栄のこととお慶び申し上げます。また、平素より格別のお引き立てを賜り、厚く御礼申し上げます。

この度、2020年7月に発刊致しました弊社「LED Lighting Catalog 2020-2021」において記載内容の一部に誤りがございました。深くお詫び申し上げますとともに、訂正をさせていただきます。

記

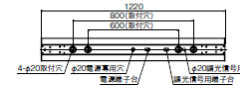
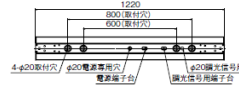




別紙参照

以上

■2020-2021 LED Lighting Catalog 正誤表

カタログ掲載ページ	アイテム	内容	誤	正			
20	ラインルクスエッジ 直付型	品番	EG15N-CL06-DA	EG-15N-CL06-DA			
24	ラインルクスエッジ 埋込型	品番	EG-16WW-UK40-DA	EG-16WW-UK06-DA			
35	ラインルクス 直付型 40形 幅150mmタイプ	質量	1.7kg(ブルスイッチ付2.4kg)	LX160F: 1.7kg, LX170F以降: 1.8kg, LX3: 1.9kg, ブルスイッチ付: 2.4kg			
39	ラインルクス 直付型 40形 幅230mmタイプ	質量	2.0kg(ブルスイッチ付2.7kg)	LX160F: 2.0kg, LX170F以降: 2.1kg, LX3: 2.2kg, ブルスイッチ付: 2.7kg			
43	ラインルクス 直付型 110形 幅150mmタイプ	質量	3.5kg	LX160F: 3.5kg, LX170F以降: 3.6kg, LX3: 3.8kg			
45	ラインルクス 直付型 110形 幅150mmタイプ LX3-170-127D-CL110T-LI	消費電力、固有エネルギー 消費効率	90.5W 85.8W 148.3lm/W	89.0W 84.0W 151.5lm/W			
	90.5W 85.8W 156.1lm/W		89.0W 84.0W 159.5lm/W				
	90.5W 85.8W 148.3lm/W		89.0W 84.0W 151.5lm/W				
	90.5W 85.8W 143.7lm/W		89.0W 84.0W 146.7lm/W				
	90.5W 85.8W 140.5lm/W		89.0W 84.0W 143.5lm/W				
45	ラインルクス 直付型 110形 幅150mmタイプ LX3-170-95D-CL110T-LI	消費電力、固有エネルギー 消費効率	64.8W 62.3W 152.4lm/W	67.4W 64.8W 146.6lm/W			
	64.8W 62.3W 160.5lm/W		67.4W 64.8W 154.3lm/W				
	64.8W 62.3W 152.4lm/W		67.4W 64.8W 146.6lm/W				
	64.8W 62.3W 147.6lm/W		67.4W 64.8W 141.9lm/W				
	64.8W 62.3W 144.4lm/W		67.4W 64.8W 138.8lm/W				
46	ラインルクス 直付型 110形 幅150mmタイプ LX3-170-90L-CL110T-LI	消費電力、固有エネルギー 消費効率	40.7W 41.6W 149.3lm/W	45.0W 41.6W 146.1lm/W			
	40.7W 41.6W 157.2lm/W		45.0W 41.6W 153.8lm/W				
	40.7W 41.6W 149.3lm/W		45.0W 41.6W 146.1lm/W				
	40.7W 41.6W 144.7lm/W		45.0W 41.6W 141.5lm/W				
	40.7W 41.6W 141.5lm/W		45.0W 41.6W 138.4lm/W				
47	ラインルクス 直付型 110形 幅230mmタイプ	質量	4.1kg	LX160F: 4.1kg, LX170F以降: 4.2kg, LX3: 4.4kg			
	90.5W 85.8W 148.3lm/W		89.0W 84.0W 151.5lm/W				
	90.5W 85.8W 156.1lm/W		89.0W 84.0W 159.5lm/W				
	90.5W 85.8W 148.3lm/W		89.0W 84.0W 151.5lm/W				
	90.5W 85.8W 143.7lm/W		89.0W 84.0W 146.7lm/W				
49	ラインルクス 直付型 110形 幅230mmタイプ LX3-170-127D-CL110WT-LI	消費電力、固有エネルギー 消費効率	90.5W 85.8W 148.3lm/W	89.0W 84.0W 151.5lm/W			
	90.5W 85.8W 156.1lm/W		89.0W 84.0W 159.5lm/W				
	90.5W 85.8W 148.3lm/W		89.0W 84.0W 151.5lm/W				
	90.5W 85.8W 143.7lm/W		89.0W 84.0W 146.7lm/W				
	90.5W 85.8W 140.5lm/W		89.0W 84.0W 143.5lm/W				
49	ラインルクス 直付型 110形 幅230mmタイプ LX3-170-95D-CL110WT-LI	消費電力、固有エネルギー 消費効率	64.8W 62.3W 152.4lm/W	67.4W 64.8W 146.6lm/W			
	64.8W 62.3W 160.5lm/W		67.4W 64.8W 154.3lm/W				
	64.8W 62.3W 152.4lm/W		67.4W 64.8W 146.6lm/W				
	64.8W 62.3W 147.6lm/W		67.4W 64.8W 141.9lm/W				
	64.8W 62.3W 144.4lm/W		67.4W 64.8W 138.8lm/W				
50	ラインルクス 直付型 110形 幅230mmタイプ LX3-170-60D-CL110WT-LI	消費電力、固有エネルギー 消費効率	40.7W 41.6W 149.3lm/W	45.0W 41.6W 146.1lm/W			
	40.7W 41.6W 157.2lm/W		45.0W 41.6W 153.8lm/W				
	40.7W 41.6W 149.3lm/W		45.0W 41.6W 146.1lm/W				
	40.7W 41.6W 144.7lm/W		45.0W 41.6W 141.5lm/W				
	40.7W 41.6W 141.5lm/W		45.0W 41.6W 138.4lm/W				
51	ラインルクス 直付型 20形 幅150mmタイプ	質量	0.9kg	LX160F: 0.9kg, LX170F以降: 0.9kg, LX3: 1.0kg			
	90.5W 85.8W 148.3lm/W		89.0W 84.0W 151.5lm/W				
	90.5W 85.8W 156.1lm/W		89.0W 84.0W 159.5lm/W				
	90.5W 85.8W 148.3lm/W		89.0W 84.0W 151.5lm/W				
	90.5W 85.8W 143.7lm/W		89.0W 84.0W 146.7lm/W				
52	ラインルクス 直付型 20形 幅230mmタイプ	質量	1.2kg	LX160F: 1.2kg, LX170F以降: 1.2kg, LX3: 1.3kg			
	90.5W 85.8W 148.3lm/W		89.0W 84.0W 151.5lm/W				
	90.5W 85.8W 156.1lm/W		89.0W 84.0W 159.5lm/W				
	90.5W 85.8W 148.3lm/W		89.0W 84.0W 151.5lm/W				
	90.5W 85.8W 143.7lm/W		89.0W 84.0W 146.7lm/W				
53	ラインルクス 直付下面開放型 40形 幅250mmタイプ	質量	2.9kg	LX160F: 2.8kg, LX170F以降: 2.9kg, LX3: 2.9kg, ブルスイッチ付: 3.4kg			
	LXF-64D-KK20-W250-MSLI		LXF-64D-KK40-W250-MSLI				
	LXF-67N-KK20-W250-MSLI		LXF-67N-KK40-W250-MSLI				
	LXF-64W-KK20-W250-MSLI		LXF-64W-KK40-W250-MSLI				
	LXF-62WW-KK20-W250-MSLI		LXF-62WW-KK40-W250-MSLI				
56	ラインルクス 直付下面開放型 40形 幅250mmタイプ	品番	LXF-60L-KK20-W250-MSLI	LXF-60L-KK40-W250-MSLI			
			LXF-48D-KK20-W250-MSLI	LXF-48D-KK40-W250-MSLI			
			LXF-50N-KK20-W250-MSLI	LXF-50N-KK40-W250-MSLI			
			LXF-48W-KK20-W250-MSLI	LXF-48W-KK40-W250-MSLI			
			LXF-46WW-KK20-W250-MSLI	LXF-46WW-KK40-W250-MSLI			
			LXF-45L-KK20-W250-MSLI	LXF-45L-KK40-W250-MSLI			
			LXF-39N-KK20-W250-MSLI	LXF-39N-KK40-W250-MSLI			
			LXF-37W-KK20-W250-MSLI	LXF-37W-KK40-W250-MSLI			
			LXF-36WW-KK20-W250-MSLI	LXF-36WW-KK40-W250-MSLI			
			LXF-35L-KK20-W250-MSLI	LXF-35L-KK40-W250-MSLI			
			LXF-32N-KK20-W250-MSLI	LXF-32N-KK40-W250-MSLI			
			LXF-30W-KK20-W250-MSLI	LXF-30W-KK40-W250-MSLI			
			LXF-29WW-KK20-W250-MSLI	LXF-29WW-KK40-W250-MSLI			
			LXF-29L-KK20-W250-MSLI	LXF-29L-KK40-W250-MSLI			
			LXF-24N-KK20-W250-MSLI	LXF-24N-KK40-W250-MSLI			
			LXF-23W-KK20-W250-MSLI	LXF-23W-KK40-W250-MSLI			
			LXF-22WW-KK20-W250-MSLI	LXF-22WW-KK40-W250-MSLI			
			LXF-22L-KK20-W250-MSLI	LXF-22L-KK40-W250-MSLI			
			57	ラインルクス 直付下面開放型 110形 幅250mmタイプ	質量	5.5kg	LX160F: 5.0kg, LX170F以降: 5.1kg, LX3: 5.2kg
				90.5W 85.8W 145.3lm/W		89.0W 84.0W 148.5lm/W	
90.5W 85.8W 153.0lm/W	89.0W 84.0W 156.3lm/W						
90.5W 85.8W 145.3lm/W	89.0W 84.0W 148.5lm/W						
90.5W 85.8W 140.8lm/W	89.0W 84.0W 143.8lm/W						
59	ラインルクス 直付下面開放型 110形 幅250mmタイプ LX3-170-124D-KK110T-W250-LI	消費電力、固有エネルギー 消費効率	90.5W 85.8W 145.3lm/W	89.0W 84.0W 148.5lm/W			
	90.5W 85.8W 153.0lm/W		89.0W 84.0W 156.3lm/W				
	90.5W 85.8W 145.3lm/W		89.0W 84.0W 148.5lm/W				
	90.5W 85.8W 140.8lm/W		89.0W 84.0W 143.8lm/W				
	90.5W 85.8W 137.7lm/W		89.0W 84.0W 140.7lm/W				
59	ラインルクス 直付下面開放型 110形 幅250mmタイプ LX3-170-93D-KK110T-W250-LI	消費電力、固有エネルギー 消費効率	64.8W 62.3W 149.4lm/W	67.4W 64.8W 143.6lm/W			
	64.8W 62.3W 157.3lm/W		67.4W 64.8W 151.2lm/W				
	64.8W 62.3W 149.4lm/W		67.4W 64.8W 143.6lm/W				
	64.8W 62.3W 144.7lm/W		67.4W 64.8W 139.1lm/W				
	64.8W 62.3W 141.5lm/W		67.4W 64.8W 136.1lm/W				
59	ラインルクス 直付下面開放型 110形 幅250mmタイプ LX3-170-59D-KK110T-W250-LI	消費電力、固有エネルギー 消費効率	40.7W 41.6W 146.4lm/W	45.0W 41.6W 143.2lm/W			
	40.7W 41.6W 154.4lm/W		45.0W 41.6W 150.7lm/W				
	40.7W 41.6W 146.4lm/W		45.0W 41.6W 143.2lm/W				
	40.7W 41.6W 141.7lm/W		45.0W 41.6W 138.7lm/W				
	40.7W 41.6W 138.6lm/W		45.0W 41.6W 135.6lm/W				
60	ラインルクス 直付下面開放型 20形 幅250mmタイプ	質量	1.7kg	LX160F: 1.6kg, LX170F以降: 1.6kg, LX3: 1.7kg			
	LX3-170-19D-KK20-W250-LI		LX3-170-18D-KK20-W250-LI				
	LX3-170-20N-KK20-W250-LI		LX3-170-19N-KK20-W250-LI				
	LX3-170-19W-KK20-W250-LI		LX3-170-18W-KK20-W250-LI				
	LX3-170-18L-KK20-W250-LI		LX3-170-17L-KK20-W250-LI				
60	ラインルクス 直付下面開放型 20形 幅250mmタイプ	品番	LX3-170-10N-KK20-W250-LI	LX3-170-9N-KK20-W250-LI			
			LX3-170-9L-KK20-W250-LI	LX3-170-8L-KK20-W250-LI			
			LX3-170-19D-KK20-W250-LI	LX3-170-18D-KK20-W250-LI			
			LX3-170-20N-KK20-W250-LI	LX3-170-19N-KK20-W250-LI			
			LX3-170-19W-KK20-W250-LI	LX3-170-18W-KK20-W250-LI			
61	ラインルクス 埋込型 40形 幅150mmタイプ	質量	2.2kg(ブルスイッチ付2.8kg)	LX160F: 2.2kg, LX170F以降: 2.3kg, LX3: 2.3kg, ブルスイッチ付2.8kg			
	90.5W 85.8W 148.3lm/W		89.0W 84.0W 151.5lm/W				
	90.5W 85.8W 156.1lm/W		89.0W 84.0W 159.5lm/W				
	90.5W 85.8W 148.3lm/W		89.0W 84.0W 151.5lm/W				
	90.5W 85.8W 143.7lm/W		89.0W 84.0W 146.7lm/W				
63	ラインルクス 埋込型 40形 幅150mmタイプ	品番	LX3-170-47D-UK40-W170-LI	LX3-170-46D-UK40-W170-LI			
	LX3-170-47W-UK40-W170-LI		LX3-170-46W-UK40-W170-LI				
	LX3-170-47W-UK40-W170-LI		LX3-170-46W-UK40-W170-LI				
	LX3-170-47W-UK40-W170-LI		LX3-170-46W-UK40-W170-LI				
	LX3-170-47W-UK40-W170-LI		LX3-170-46W-UK40-W170-LI				
65	ラインルクス 埋込型 40形 幅230mmタイプ	質量	2.5kg(ブルスイッチ付3.1kg)	LX160F: 2.5kg, LX170F以降: 2.6kg, LX3: 2.6kg, ブルスイッチ付3.1kg			

カタログ掲載ページ	アイテム	内容	誤	正
66	ラインルクス 埋込型 40形 幅300mmタイプ	質量	2.9kg(ブルスイッチ付3.5kg)	LX160F: 2.9kg, LX170F以降: 3.0kg, LX3: 3.0kg, ブルスイッチ付3.5kg
73	ラインルクス 埋込型Cチャンネル回避型 40形 幅80mmタイプ	質量	1.7kg(ブルスイッチ付2.3kg)	LX160F: 1.7kg, LX170F以降: 1.8kg, LX3: 1.8kg, ブルスイッチ付2.3kg
77	ラインルクス 埋込型 110形 幅150mmタイプ	質量	4.1kg	LX160F: 4.1kg, LX170F以降: 4.2kg, LX3: 4.4kg
77	ラインルクス 埋込型 110形 幅150mmタイプ	品番	LX190F-180D-UK110T-W170-LI LX190F-190N-UK110T-W170-LI LX190F-180W-UK110T-W170-LI LX190F-174WW-UK110T-W170-LI LX190F-171L-UK110T-W170-LI LX190F-153D-UK110T-W170-LI LX190F-161N-UK110T-W170-LI LX190F-153W-UK110T-W170-LI LX190F-148WW-UK110T-W170-LI LX190F-145L-UK110T-W170-LI	LX190F-180D-UK110-W170-LI LX190F-190N-UK110-W170-LI LX190F-180W-UK110-W170-LI LX190F-174WW-UK110-W170-LI LX190F-171L-UK110-W170-LI LX190F-153D-UK110-W170-LI LX190F-161N-UK110-W170-LI LX190F-153W-UK110-W170-LI LX190F-148WW-UK110-W170-LI LX190F-145L-UK110-W170-LI
79	ラインルクス 埋込型 110形 幅150mmタイプ ラインルクス 埋込型 110形 幅150mmタイプ ラインルクス 埋込型 110形 幅150mmタイプ ラインルクス 埋込型 110形 幅150mmタイプ ラインルクス 埋込型 110形 幅150mmタイプ	消費電力、固有エネルギー 消費効率	90.5W 85.8W 140.9lm/W 90.5W 85.8W 148.3lm/W 90.5W 85.8W 140.9lm/W 90.5W 85.8W 136.5lm/W 90.5W 85.8W 133.5lm/W	89.0W 84.0W 143.9lm/W 89.0W 84.0W 151.5lm/W 89.0W 84.0W 143.9lm/W 89.0W 84.0W 139.4lm/W 89.0W 84.0W 136.3lm/W
79	ラインルクス 埋込型 110形 幅150mmタイプ ラインルクス 埋込型 110形 幅150mmタイプ ラインルクス 埋込型 110形 幅150mmタイプ ラインルクス 埋込型 110形 幅150mmタイプ ラインルクス 埋込型 110形 幅150mmタイプ	消費電力、固有エネルギー 消費効率	64.8W 62.3W 144.8lm/W 64.8W 62.3W 152.4lm/W 64.8W 62.3W 144.8lm/W 64.8W 62.3W 140.2lm/W 64.8W 62.3W 137.2lm/W	67.4W 64.8W 139.2lm/W 67.4W 64.8W 146.6lm/W 67.4W 64.8W 139.2lm/W 67.4W 64.8W 134.8lm/W 67.4W 64.8W 131.9lm/W
79	ラインルクス 埋込型 110形 幅150mmタイプ ラインルクス 埋込型 110形 幅150mmタイプ ラインルクス 埋込型 110形 幅150mmタイプ ラインルクス 埋込型 110形 幅150mmタイプ	消費電力、固有エネルギー 消費効率	40.7W 41.6W 141.8lm/W 40.7W 41.6W 149.3lm/W 40.7W 41.6W 141.8lm/W 40.7W 41.6W 137.4lm/W	45.0W 41.6W 138.8lm/W 45.0W 41.6W 146.1lm/W 45.0W 41.6W 138.8lm/W 45.0W 41.6W 134.4lm/W
80	ラインルクス 埋込型 110形 幅220mmタイプ	質量	4.7kg	LX160F: 4.7kg, LX170F以降: 4.8kg, LX3: 5.0kg
80	ラインルクス 埋込型 110形 幅220mmタイプ	品番	LX190F-184D-UK110T-W240-LI LX190F-194N-UK110T-W240-LI LX190F-184W-UK110T-W240-LI LX190F-178WW-UK110T-W240-LI LX190F-174L-UK110T-W240-LI LX190F-156D-UK110T-W240-LI LX190F-164N-UK110T-W240-LI LX190F-156W-UK110T-W240-LI LX190F-151WW-UK110T-W240-LI LX190F-148L-UK110T-W240-LI	LX190F-184D-UK110-W240-LI LX190F-194N-UK110-W240-LI LX190F-184W-UK110-W240-LI LX190F-178WW-UK110-W240-LI LX190F-174L-UK110-W240-LI LX190F-156D-UK110-W240-LI LX190F-164N-UK110-W240-LI LX190F-156W-UK110-W240-LI LX190F-151WW-UK110-W240-LI LX190F-148L-UK110-W240-LI
82	ラインルクス 埋込型 110形 幅220mmタイプ ラインルクス 埋込型 110形 幅220mmタイプ ラインルクス 埋込型 110形 幅220mmタイプ ラインルクス 埋込型 110形 幅220mmタイプ ラインルクス 埋込型 110形 幅220mmタイプ	消費電力、固有エネルギー 消費効率	90.5W 85.8W 143.9lm/W 90.5W 85.8W 151.5lm/W 90.5W 85.8W 143.9lm/W 90.5W 85.8W 139.3lm/W 90.5W 85.8W 136.3lm/W	89.0W 84.0W 147lm/W 89.0W 84.0W 154.7lm/W 89.0W 84.0W 147lm/W 89.0W 84.0W 142.3lm/W 89.0W 84.0W 139.2lm/W
82	ラインルクス 埋込型 110形 幅220mmタイプ ラインルクス 埋込型 110形 幅220mmタイプ ラインルクス 埋込型 110形 幅220mmタイプ ラインルクス 埋込型 110形 幅220mmタイプ ラインルクス 埋込型 110形 幅220mmタイプ	消費電力、固有エネルギー 消費効率	64.8W 62.3W 147.9lm/W 64.8W 62.3W 155.6lm/W 64.8W 62.3W 147.9lm/W 64.8W 62.3W 143.2lm/W 64.8W 62.3W 140.1lm/W	67.4W 64.8W 142.2lm/W 67.4W 64.8W 149.6lm/W 67.4W 64.8W 142.2lm/W 67.4W 64.8W 137.7lm/W 67.4W 64.8W 134.7lm/W
82	ラインルクス 埋込型 110形 幅220mmタイプ ラインルクス 埋込型 110形 幅220mmタイプ ラインルクス 埋込型 110形 幅220mmタイプ ラインルクス 埋込型 110形 幅220mmタイプ ラインルクス 埋込型 110形 幅220mmタイプ	消費電力、固有エネルギー 消費効率	40.7W 41.6W 144.9lm/W 40.7W 41.6W 152.5lm/W 40.7W 41.6W 144.9lm/W 40.7W 41.6W 140.4lm/W 40.7W 41.6W 137.2lm/W	45.0W 41.6W 141.8lm/W 45.0W 41.6W 149.2lm/W 45.0W 41.6W 141.8lm/W 45.0W 41.6W 137.3lm/W 45.0W 41.6W 134.2lm/W
83	ラインルクス 埋込型 110形 幅300mmタイプ	質量	5.5kg	LX160F: 5.5kg, LX170F以降: 5.6kg, LX3: 5.8kg
83	ラインルクス 埋込型 110形 幅300mmタイプ ラインルクス 埋込型 110形 幅300mmタイプ ラインルクス 埋込型 110形 幅300mmタイプ ラインルクス 埋込型 110形 幅300mmタイプ ラインルクス 埋込型 110形 幅300mmタイプ	消費電力、固有エネルギー 消費効率	90.5W 85.8W 145.3lm/W 90.5W 85.8W 153.0lm/W 90.5W 85.8W 145.3lm/W 90.5W 85.8W 140.8lm/W 90.5W 85.8W 137.7lm/W	89.0W 84.0W 148.5lm/W 89.0W 84.0W 156.3lm/W 89.0W 84.0W 148.5lm/W 89.0W 84.0W 143.8lm/W 89.0W 84.0W 140.7lm/W
83	ラインルクス 埋込型 110形 幅300mmタイプ ラインルクス 埋込型 110形 幅300mmタイプ ラインルクス 埋込型 110形 幅300mmタイプ ラインルクス 埋込型 110形 幅300mmタイプ ラインルクス 埋込型 110形 幅300mmタイプ	消費電力、固有エネルギー 消費効率	64.8W 62.3W 149.4lm/W 64.8W 62.3W 157.3lm/W 64.8W 62.3W 149.4lm/W 64.8W 62.3W 144.7lm/W 64.8W 62.3W 141.5lm/W	67.4W 64.8W 143.6lm/W 67.4W 64.8W 151.2lm/W 67.4W 64.8W 143.6lm/W 67.4W 64.8W 139.1lm/W 67.4W 64.8W 136.1lm/W
83	ラインルクス 埋込型 110形 幅300mmタイプ ラインルクス 埋込型 110形 幅300mmタイプ ラインルクス 埋込型 110形 幅300mmタイプ ラインルクス 埋込型 110形 幅300mmタイプ ラインルクス 埋込型 110形 幅300mmタイプ	消費電力、固有エネルギー 消費効率	40.7W 41.6W 146.4lm/W 40.7W 41.6W 154.4lm/W 40.7W 41.6W 146.4lm/W 40.7W 41.6W 141.7lm/W 40.7W 41.6W 138.6lm/W	45.0W 41.6W 143.2lm/W 45.0W 41.6W 150.7lm/W 45.0W 41.6W 143.2lm/W 45.0W 41.6W 138.7lm/W 45.0W 41.6W 135.6lm/W
86	ラインルクス 埋込型 20形 幅150mmタイプ	質量 埋込穴サイズ 商品サイズ	1.2kg 150×668mm W150×L1250×H53mm	LX160F: 1.2kg, LX170F以降: 1.2kg, LX3: 1.3kg 150×648mm W170×L667×H65mm
87	ラインルクス 埋込型 20形 幅220mmタイプ	質量	1.4kg	LX160F: 1.4kg, LX170F以降: 1.4kg, LX3: 1.5kg
88	ラインルクス 埋込型 20形 幅300mmタイプ	質量	1.2kg	LX160F: 1.6kg, LX170F以降: 1.6kg, LX3: 1.7kg
89	ラインルクス トラフ型 40形 幅80mmタイプ	商品サイズ 質量	W73(H75)×L1220×H53(H51)mm 1.2kg(ブルスイッチ付1.8kg)	W73(W75)×L1220×H53(H51)mm LX160F: 1.2kg, LX170F以降: 1.3kg, LX3: 1.3kg, ブルスイッチ付1.8kg
93	ラインルクス トラフ型 110形 幅80mmタイプ	商品サイズ 質量	W73(H75)×L2438×H53(H51)mm 2.5kg	W73(W75)×L2438×H53(H51)mm LX160F: 2.5kg, LX170F以降: 2.6kg, LX3: 2.8kg
95	ラインルクス トラフ型 110形 幅80mmタイプ ラインルクス トラフ型 110形 幅80mmタイプ ラインルクス トラフ型 110形 幅80mmタイプ ラインルクス トラフ型 110形 幅80mmタイプ ラインルクス トラフ型 110形 幅80mmタイプ	消費電力、固有エネルギー 消費効率	90.5W 85.8W 148.3lm/W 90.5W 85.8W 156.1lm/W 90.5W 85.8W 148.3lm/W 90.5W 85.8W 143.7lm/W 90.5W 85.8W 140.5lm/W	89.0W 84.0W 151.5lm/W 89.0W 84.0W 159.3lm/W 89.0W 84.0W 151.5lm/W 89.0W 84.0W 146.7lm/W 89.0W 84.0W 143.5lm/W
95	ラインルクス トラフ型 110形 幅80mmタイプ ラインルクス トラフ型 110形 幅80mmタイプ ラインルクス トラフ型 110形 幅80mmタイプ ラインルクス トラフ型 110形 幅80mmタイプ ラインルクス トラフ型 110形 幅80mmタイプ	消費電力、固有エネルギー 消費効率	64.8W 62.3W 152.4lm/W 64.8W 62.3W 160.5lm/W 64.8W 62.3W 152.4lm/W 64.8W 62.3W 147.6lm/W 64.8W 62.3W 144.4lm/W	67.4W 64.8W 154.3lm/W 67.4W 64.8W 154.3lm/W 67.4W 64.8W 146.6lm/W 67.4W 64.8W 141.9lm/W 67.4W 64.8W 138.8lm/W
96	ラインルクス トラフ型 110形 幅80mmタイプ ラインルクス トラフ型 110形 幅80mmタイプ ラインルクス トラフ型 110形 幅80mmタイプ ラインルクス トラフ型 110形 幅80mmタイプ	消費電力、固有エネルギー 消費効率	40.7W 41.6W 149.3lm/W 40.7W 41.6W 157.2lm/W 40.7W 41.6W 149.3lm/W 40.7W 41.6W 144.7lm/W	45.0W 41.6W 146.1lm/W 45.0W 41.6W 153.8lm/W 45.0W 41.6W 146.1lm/W 45.0W 41.6W 141.5lm/W
97	ラインルクス トラフ型 20形 幅80mmタイプ	質量	0.7kg	LX160F: 0.7kg, LX170F以降: 0.7kg, LX3: 0.8kg

カタログ掲載ページ	アイテム	内容	誤	正
99	ラインルクス 笠付トラフ型 40形	質量	1.4kg(プルスイッチ付2.0kg)	LX160F: 1.4kg、LX170F以降: 1.5kg、LX3: 1.5kg、プルスイッチ付2.0kg
99	ラインルクス 笠付トラフ型 40形	サイズ (幅タイプ不要、※2追加)	幅230mmタイプ サイズ: W156×L1220×H55mm ※2 セット品番 [LX3-□□□-~] の場合 	サイズ: W156×L1220×H55mm ※2 セット品番 [LX3-□□□-~] の場合 
103	ラインルクス ウォールウォッシャー型 40形	質量	2.0kg	LX160F: 1.9kg、LX170F以降: 2.0kg、LX3: 2.0kg
107	ラインルクス ウォールウォッシャー型 110形	質量	3.9kg	LX160F: 3.8kg、LX170F以降: 3.9kg、LX3: 4.1kg
107	ラインルクス ウォールウォッシャー型 110形	図面		※電源端子台は1つ (ウォールウォッシャー型110形、直付下面開放型110形のみ) 
109	ラインルクス ウォールウォッシャー型 110形 LX3-170-124D-WW110T-LI ラインルクス ウォールウォッシャー型 110形 LX3-170-131N-WW110T-LI ラインルクス ウォールウォッシャー型 110形 LX3-170-124W-WW110T-LI ラインルクス ウォールウォッシャー型 110形 LX3-170-120WW-WW110T-LI ラインルクス ウォールウォッシャー型 110形 LX3-170-118L-WW110T-LI	消費電力、固有エネルギー消費効率	90.5W 85.8W 145.3lm/W 90.5W 85.8W 153.0lm/W 90.5W 85.8W 145.3lm/W 90.5W 85.8W 140.8lm/W 90.5W 85.8W 137.7lm/W	89.0W 84.0W 148.5lm/W 89.0W 84.0W 156.3lm/W 89.0W 84.0W 148.5lm/W 89.0W 84.0W 143.8lm/W 89.0W 84.0W 140.7lm/W
109	ラインルクス ウォールウォッシャー型 110形 LX3-170-93D-WW110T-LI ラインルクス ウォールウォッシャー型 110形 LX3-170-98N-WW110T-LI ラインルクス ウォールウォッシャー型 110形 LX3-170-93W-WW110T-LI ラインルクス ウォールウォッシャー型 110形 LX3-170-90WW-WW110T-LI ラインルクス ウォールウォッシャー型 110形 LX3-170-88L-WW110T-LI	消費電力、固有エネルギー消費効率	64.8W 62.3W 149.4lm/W 64.8W 62.3W 157.3lm/W 64.8W 62.3W 149.4lm/W 64.8W 62.3W 144.7lm/W 64.8W 62.3W 141.5lm/W	67.4W 64.8W 143.6lm/W 67.4W 64.8W 151.2lm/W 67.4W 64.8W 143.6lm/W 67.4W 64.8W 139.1lm/W 67.4W 64.8W 136.1lm/W
109	ラインルクス ウォールウォッシャー型 110形 LX3-170-59D-WW110T-LI ラインルクス ウォールウォッシャー型 110形 LX3-170-62N-WW110T-LI ラインルクス ウォールウォッシャー型 110形 LX3-170-59W-WW110T-LI ラインルクス ウォールウォッシャー型 110形 LX3-170-57WW-WW110T-LI ラインルクス ウォールウォッシャー型 110形 LX3-170-56L-WW110T-LI	消費電力、固有エネルギー消費効率	40.7W 41.6W 146.4lm/W 40.7W 41.6W 154.4lm/W 40.7W 41.6W 146.4lm/W 40.7W 41.6W 141.7lm/W 40.7W 41.6W 138.6lm/W	45.0W 41.6W 143.2lm/W 45.0W 41.6W 150.7lm/W 45.0W 41.6W 143.2lm/W 45.0W 41.6W 138.7lm/W 45.0W 41.6W 135.6lm/W
116	ラインルクススクエア □600埋込型 12200lmクラス 調光対応	価格	¥55,000	¥64,000
127	システム天井用 LEDグリッド照明	品番	GS-43N-602-DA	GS-43W-602-DA
128	システム天井用 LEDグリッド照明	品番	GSB-601	GSB-601-LI
138~140	ラック照明	仕様名称		質量
158	直管ランプ ガラスタイプ LDGF20T-WW/8/10P	消費電力	100V: 7.4W、200V: 7.7W	100V: 7.1W、200V: 7.4W
158	直管ランプ ガラスタイプ LDGF20T-WW/8/10P	固有エネルギー消費効率	135.1lm/W	140.8lm/W
160	直管ランプ HE160S θ 角度可変・スリムタイプ LDGR32T-D/13/20/16S 直管ランプ HE160S θ 角度可変・スリムタイプ LDGR32T-N/13/20/16S 直管ランプ HE160S θ 角度可変・スリムタイプ LDGR32T-W/13/20/16S 直管ランプ HE160S θ 角度可変・スリムタイプ LDGR32T-WW/14/20/16S	光束タイプ	2500lmタイプ 2500lmタイプ 2500lmタイプ 2500lmタイプ	2000lmタイプ 2000lmタイプ 2000lmタイプ 2000lmタイプ
160	直管ランプ HE160S θ 角度可変・スリムタイプ LDRdR86T-D/31/45/16S 直管ランプ HE160S θ 角度可変・スリムタイプ LDRdR86T-N/30/45/16S 直管ランプ HE160S θ 角度可変・スリムタイプ LDRdR86T-W/31/45/16S 直管ランプ HE160S θ 角度可変・スリムタイプ LDRdR86T-WW/32/45/16S	光束タイプ	5400lmタイプ 5400lmタイプ 5400lmタイプ 5400lmタイプ	4500lmタイプ 4500lmタイプ 4500lmタイプ 4500lmタイプ
169	LED交換キット ソケットレスタイプ	材質	(本体)アルミニウム、 (カバー)ポリカーボネート (口金)ポリカーボネート、真鍮	(本体)アルミニウム、 (カバー)ポリカーボネート
169	LED交換キット ソケットレスタイプ 40形	サイズ	管径34.5×全長1218mm	29.6×34.5×全長1218mm
169	LED交換キット ソケットレスタイプ 20形	サイズ	管径34.5×全長599mm	29.6×34.5×全長599mm
169	LED交換キット ソケットレスタイプ 40形	質量	270g	470g
169	LED交換キット ソケットレスタイプ 20形	質量	140g	240g
196	LED誘導灯 一般型誘導灯 自己点検タイプ	品番	セット: KSH1911A 本体: KSH191B セット: KSH1911HA 本体: KSH191B	セット: KSH1911A 本体: KSH1911A セット: KSH1911HA 本体: KSH1911HA
220	LEDライトユニット形(平常時LEDライトユニット点灯・非常時本体組込LED点灯)	品番	MY-BK47333B/N	MY-BK470333B/N
309	COBベースダウンライト φ75 850lm アルミリフレクター PDM調光、LiCONEX調光	消費電力	100V: 7.5W	100V: 7.3W
310	COBベースダウンライト φ75 850lm 白色リフレクター PDM調光、LiCONEX調光			
317	COBベースダウンライト φ100 850lm アルミリフレクター PDM調光、LiCONEX調光			
318	COBベースダウンライト φ100 850lm 白色リフレクター PDM調光、LiCONEX調光			
337	COBベースダウンライト φ150 850lm アルミリフレクター PDM調光、LiCONEX調光			
338	COBベースダウンライト φ150 850lm 白色リフレクター PDM調光、LiCONEX調光			
348	COBベースダウンライト			
365	LEDダウンライト LAシリーズ(高効率タイプ) DL75N7-15A6W-D/LS、DL75W7-15A6W-D/LS	品番	DL16L915A7WW-D	DL16L915W7BW-D
		器具光束	7500lm	7350lm
		消費効率	122.3lm/W	119.9lm/W
398	グレアレスダウンライト	品番	DL8L308-10G2W-D DL8L308-10G3W-D DL8L308-10G4W-D	DL8WW8-10G2W-D DL8WW8-10G3W-D DL8WW8-10G4W-D
407/751	高気密SB形 LEDダウンライト 浅型タイプ	製品サイズ	φ111×H40mm(バネ含まず)	φ116×H40mm(バネ含まず)
408/752	高気密SB形ダウンライト 人感センサー付	1/2ビーム角		
408/752	高気密SB形ダウンライト 人感センサー付	動作環境温度	-5~+35℃	5~+35℃
409/755	GX53ランプタイプ SB形LEDダウンライト	材質	(枠)アルミ(白塗装)	(枠)SPCC白塗装
		製品サイズ	φ111×51mm(バネ含まず)	φ110×51mm(バネ含まず)
		製品サイズ	直径109×120×89mm(バネ含まず)	φ110×86.9mm(バネ含まず)
		動作環境温度	-5~+35℃	5~+35℃
410/756	フラットランプ交換型 SB形LEDダウンライト専用器具セット	材質	アルミダイキャスト	アルミダイキャスト
415/417/41	LIDIO LEDランプ交換型ダウンライト	品番	LDA4D-G-4T5	LDA4N-G-4T5
421	LED電球 一般電球タイプ ダウンライト専用器具セット	品番	DL26150-S1W	IRLDDL26150-S1W
423	ビームランプタイプ ダウンライト専用器具セット	品番		
599~610/739	高天井HX-R	仕様名称	重量	質量
620/666	高天井RZ-R	仕様名称	重量	質量
633	大光束タイプ(GreenPerform G3)	品番	BY698P LED200/NW PSU WB L3000 JP	BY698P LED100/NW PSU WB L3000 JP
		製品サイズ	W648×D556×H230mm	W648×D510×H194mm
		IP	IP65	IP67
		設計寿命	約40,000時間	約60,000時間

カタログ掲載ページ	アイテム	内容	誤	正
658	テニスコート照明	図面(光源)		FVT400N-D FVT600N-D
		図面(電源)		
	テニスコート照明 FVT600N-D	器具光束 固有エネルギー 消費電力	6000lm 150.0lm/W 265W	6400lm 160.0lm/W 300W
	テニスコート照明 FVT400N-D	器具光束 固有エネルギー		
685	カラーライティング	材質	アルミダイキャスト	アルミダイキャスト
726	LED街路灯 HW-A	動作環境温度 保護等級	-40~+45°C IP67	-40~+40°C LEDモジュール:IP68、電源ユニット:IP67
	LED街路灯 HW-A 全周タイプ GL2M80W16B-K5R7/A-GR/GL2M80W16B-K5R7/A-BR	器具光束 固有エネルギー 消費効率	12800lm 160lm/W	13600lm 170lm/W
777	LEDペンダントライト 和風タイプ ~12畳 上下調色タイプ	器具光束	5500lm(全灯)1000lm(上側)4500lm(下側)	4800lm(全灯)1000lm(上側)3800lm(下側)
778	LEDペンダントライト デザインタイプ 8畳 深型 上下調色タイプ	器具光束	4300lm(全灯)1000lm(上側)3300lm(下側)	4300lm(全灯)800lm(上側)3500lm(下側)
779	ダクトレール	仕様名称	重量	重量
836	LED電球 一般電球タイプ 人感センサー付き	仕様	【一般電球 60形相当】 品番:LDR9N-H-S8 価格:¥3,200 色温度:5000K 全光束:810lm 消費電力:8.6W 消費効率:94.1lm/W 光束角:120° サイズ:Φ60×106mm 質量:95g 設計寿命:40,000時間	【一般電球 60形相当】 品番:LDR9N-H-SE25 価格:¥2,800 色温度:5000K 全光束:810lm 消費電力:8.5W 消費効率:95.2lm/W 光束角:120° サイズ:Φ60×106mm 質量:96g 設計寿命:25,000時間
			【一般電球 60形相当】 品番:LDR9L-H-S8 価格:¥3,200 色温度:3000K 全光束:810lm 消費電力:8.6W 消費効率:94.1lm/W 光束角:120° サイズ:Φ60×106mm 質量:95g 設計寿命:40,000時間	【一般電球 60形相当】 品番:LDR9L-H-SE25 価格:¥2,800 色温度:2700K 全光束:810lm 消費電力:8.5W 消費効率:95.2lm/W 光束角:120° サイズ:Φ60×106mm 質量:96g 設計寿命:25,000時間
			【一般電球 40形相当】 品番:LDR6N-H-S8 価格:¥2,800 色温度:5000K 全光束:485lm 消費電力:5.6W 消費効率:86.6lm/W 光束角:120° サイズ:Φ60×106mm 質量:95g 設計寿命:40,000時間	【一般電球 40形相当】 品番:LDR6N-H-SE25 価格:¥2,300 色温度:5000K 全光束:485lm 消費電力:5.6W 消費効率:86.6lm/W 光束角:120° サイズ:Φ60×106mm 質量:96g 設計寿命:25,000時間
			【一般電球 40形相当】 品番:LDR6L-H-S8 価格:¥2,800 色温度:3000K 全光束:485lm 消費電力:5.6W 消費効率:86.6lm/W 光束角:120° サイズ:Φ60×106mm 質量:95g 設計寿命:40,000時間	【一般電球 40形相当】 品番:LDR6L-H-SE25 価格:¥2,300 色温度:2700K 全光束:485lm 消費電力:5.6W 消費効率:86.6lm/W 光束角:120° サイズ:Φ60×106mm 質量:96g 設計寿命:25,000時間
862	LEDワークライト	品番	ILW-435GB2	ILW-43GB2
900	LDRSP122N-120BS-MS	掲載項	614/616	掲載なし
	LDRSP122N-60BS-MS			
	LDRSP122N-80BS-MS			
	LDRSP65N-120BS-MS			
	LDRSP65N-60BS-MS			
	LDRSP65N-80BS-MS			