


取扱説明書(WEB)

バッテリーステーション

型番:IBT-B40065 [家庭用]



このたびは、お買い上げいただきまことにありがとうございます。

- 一般家庭用以外でご使用にならないでください。
無償保証の対象外になることがあります。
- この取扱説明書をよくお読みになり、正しくお使いください。
- ご使用前に「[安全上の注意 P7](#)」を必ずお読みください。
- WEB マニュアルの使いかたは、「[WEB マニュアルについて P2](#)」をご確認ください。

この商品は海外ではご使用になれません。
FOR USE IN JAPAN ONLY

WEB マニュアルの使いかた

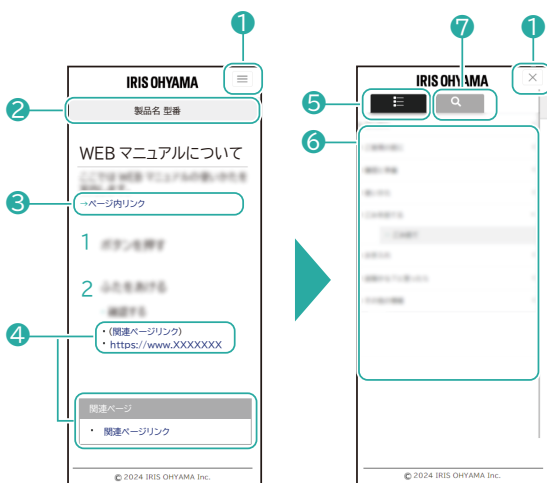
ここでは「WEB マニュアル」の使いかたを案内します。

当サイトは下記のブラウザでの使用を推奨しています。

- ・Microsoft Edge ブラウザ(最新版)
- ・Google Chrome ブラウザ(最新版)

—WEB マニュアルについて

■スマートフォン



■パソコン



① メニュー一覧/検索 切替ボタン(スマートフォンのみ)

☰ をタップするとメニュー一覧/検索画面が表示されます。

✕ を押すと元の画面に戻ります。

② 製品名、型番

お問い合わせ時には、製品名と型番をご連絡お願いいたします。

③ ページ内リンク

選択すると、ページ内の該当情報が表示されます。

④ 関連ページリンク

選択すると、WEB サイトや WEB マニュアル内の該当ページが表示されます。

⑤ メニュー

選択すると、メニュー一覧が表示されます。検索タブと切り替えて使用します。

⑥ メニューリスト

メニュー一覧を表示させます。

⑦ 検索タブ

選択すると、目的の情報を検索できるようになります。メニュータブと切り替えて使用します。

一 検索について

■スマートフォン



■パソコン



⑧ フリーワード検索

キーワードを入力することで、目的の情報を検索することができます。

⑨ 検索リスト

検索した結果が表示されます。選択すると、WEB マニュアル内の該当ページが表示されます。

- ・ デザインおよび仕様は予告なく変更することがあります。
- ・ Microsoft Edge は Microsoft Corporation の商標です。
- ・ Google Chrome は Google LLC の商標です。

もくじ

ご使用の前に	7
安全上の注意.....	7
使用上の注意.....	10
防塵・防水について.....	11
輸送について.....	11
各部の名称.....	12
付属品.....	13
使いかた	14
本製品を充電する.....	14
本製品から給電する.....	15
出力表.....	16
LED ライトを使用する.....	18
お手入れ	19
お手入れ時の注意.....	19
保管時の注意.....	19
こんなときは	20
こまったときは.....	20
その他の情報	21
商標について.....	21
廃棄・回収について.....	21

仕様.....	22
保証とアフターサービス.....	23
保証規定.....	24
お問い合わせ先.....	25

ご使用前に

安全上の注意

最初に、この「安全上の注意」をよくお読みいただき、正しくお使いください。

人への危害や、財産への損害を未然に防止するため、必ず守る必要があることを説明しています。

→ [警告 P7](#)

→ [注意 P9](#)

図記号の意味

		
注意を促す記号です。	禁止を示す記号です。	必ず行うことを示す記号です。



警告

誤った取り扱いをすると、人が死亡または重傷を負うおそれがある内容を示しています。



分解禁止

- ・ 分解・修理・改造・他の機器への組み込みをしない
火災・感電・発熱・故障・けがの原因になります。
不具合等については、お買い上げの販売店または[アイリスコール P25](#) (☎ [電話をかける](#))
にご相談ください。



- ・ 強い衝撃を与える、落下させる、投げつける、上に重いものを載せるなどしない
発火・破裂の原因になります。
落下など強い衝撃が加わった場合は、使用を中止してください。
- ・ 充電中または使用中は、本製品を移動しない
移動にともなう振動や衝撃によって、火災・けが・破損・発熱の原因になります。



- ・ 火気・暖房機器などに近づけない
- ・ 可燃性のものや、火の付いたたばこ・線香などを近づけない
- ・ 近くに揮発性・引火性ガス、火気のある場所では絶対に使用しない
火災・発火・破裂の原因になります。




- ・ 電子レンジなどの加熱調理器や高圧容器に入れない
火災・発火・破裂・故障・けがの原因になります。



- ・ ふとんの中など熱のこもりやすい場所で使用したり、布で包んだりしない
火災・発熱・故障の原因になります。
- ・ 直射日光のあたる場所・炎天下の車内や、極端な高温・低温・多湿、ほこりの多いところでの使用や保管をしない




	<p>発熱・破裂・故障の原因になります。 周囲温度 0℃～ 35℃、湿度 30%～ 75% RH の範囲内で使用してください。</p>
	<ul style="list-style-type: none"> ・ 万一、火災などにより本製品が発火した場合、感電防止のため、水系消火器を使わず、必ず粉末消火器を使用する
	<ul style="list-style-type: none"> ・ 子どもなど取り扱いに不慣れな方だけで使わせたり、乳幼児に触れさせない 子どもや乳幼児の手の届かないところで使用、保管してください。 感電・けがの原因になります。 また、誤飲の危険があるので、小さな部品の取り扱いには特に注意してください。
 ぬれ手禁止	<ul style="list-style-type: none"> ・ ぬれた手で端子やケーブルに触らない 感電・やけど・けが・故障の原因になります。
 水ぬれ禁止	<ul style="list-style-type: none"> ・ 水につけたり、水をかけたりしない 火災・感電の原因になります。 水にぬれたときは使用しないでください。
	<ul style="list-style-type: none"> ・ 指定の方法以外で充電や給電をしない けが・故障の原因になります。
	<ul style="list-style-type: none"> ・ 異常・故障時には、直ちに使用を中止し、ケーブルを抜く 火災・感電・発煙のおそれがあります。 〔異常の例〕 ・ <ul style="list-style-type: none"> - 異常な音やにおいがする - 異常に熱くなる - 変形したり、傷付いている - 製品内部に水が入った - ケーブルを動かすと、通電したりしなかったりする - 触れるとピリピリ電気を感じる ▶ 使用を中止し、お買い上げの販売店またはアイリスコール P25 (☎ 電話をかける)へお問い合わせください。
	<ul style="list-style-type: none"> ・ 端子部にケーブル以外の金属類を差し込まない 金属製のアクセサリなどが端子部に触れないようにご注意ください。 感電・発火・けが・故障・発熱の原因になります。 ・ 本製品の端子同士を 1 本のケーブルで接続(ショート)しない けが・故障の原因になります。
	<ul style="list-style-type: none"> ・ 粗悪なケーブル、傷んだケーブルを使わない 感電・発火・発熱の原因になります。 ・ ケーブルに無理な力を加えたり、上に重いものを載せたりしない 感電・けが・故障の原因となります。
	<ul style="list-style-type: none"> ・ 次のような機器には使用しない <ul style="list-style-type: none"> - 医療機器や使用上、生命にかかわるような機器

	<ul style="list-style-type: none"> - 社会的、公共的に重要な機器など - 重要な事業用機器など
	<ul style="list-style-type: none"> • 通常のごみと一緒に捨てない 「廃棄・回収について P21」にしたがってください



注意

誤った取り扱いをすると、人がけがをしたり、財産の損害が発生する内容を示しています。

	<ul style="list-style-type: none"> • 端子に汚れやほこりが付いている場合は、乾いた布で取り除いてから使用する 火災・故障の原因になります。
	<ul style="list-style-type: none"> • ケーブルはまっすぐ確実に差し込む 差し込みが不十分だと、発熱したりほこりが付いて火災や感電の原因になります。 ななめに差し込んだり、USB Type-A 端子をお使いの際に向きを誤ると、破損・故障の原因になります。 • ケーブルを抜くときはプラグ部分を持って抜く コード部分を引っ張ると破損・故障し、火災・感電の原因になります。 • 長時間使用しないときは、ケーブルを外す 火災・故障の原因になります。
	<ul style="list-style-type: none"> • バッテリーから液もれして皮膚や衣服に付着した場合は、直ちに水で洗い流す 目に入った場合はこすらずに水で洗った後、直ちに医師の診断を受けてください。 周辺に付着した場合は、液に直接触れないよう注意して拭き取ってください。

使用上の注意

- 本製品を充電しながら接続した機器へ同時に充電・給電できる「パススルー充電」に対応していますが、バッテリーの劣化を防ぐために、できるだけお控えください。
- ご使用の機器に適したケーブルを使用してください。
- 本製品はデータ通信には対応していません。
- 使用状況・環境などにより、使用中に本製品やお使いの機器があたたかくなることがありますが、異常ではありません。
- ご使用中、製品内部温度が極端な高温や低温になると保護機能が働き、本製品への充電が停止したり本製品からの出力電力が低下することがありますが、異常ではありません。
正常な温度範囲になれば自動的に復帰します。
- 使用中にテレビやラジオなどに雑音が入る場合は、本製品をテレビやラジオから離れた場所で使用してください。
- 本製品の使用時間は、使用環境や本製品の劣化状態によって異なります。
- 本製品の故障、またはその使用によって生じた直接・間接の損害については、弊社はその責任を負いかねます。
- 海水・日焼け止め・化粧品・洗剤・薬品などが付着した場合は、すぐに拭き取ってください。
プラスチックや合成皮革などの材質を傷めるおそれがあります。

防塵・防水について

本製品は、IP54 相当の防塵・防水性能を備えています。

■防塵性能 5:塵埃の侵入を完全に防止することはできないが、電気機器の所定の動作および安全性を阻害する量の塵埃の侵入がない。

※本製品は、砂やほこりなどが筐体の隙間から侵入しにくい構造になっています。

端子部に異物が入った場合は、乾いたやわらかい布などで異物を取り除いてください。

接触不良、火災や故障の原因になります。

■防水性能 4:いかなる方向からの水の飛沫によっても有害な影響を受けない。

※本製品は、軽い雨や水しぶきがかかっても動作に影響がない構造になっています。

端子部に水がかかった場合は、乾いたやわらかい布で拭き取り、完全に乾燥した状態でお使いください。

発火、発熱、感電、接続先機器の不具合の原因になります。

※ 本製品の性能は試験条件下で確認されたものであり、実際の使用時のすべての状況での無破損・無故障を保証するものではありません。

※ 付属品は、防塵性能・防水性能を有していません。

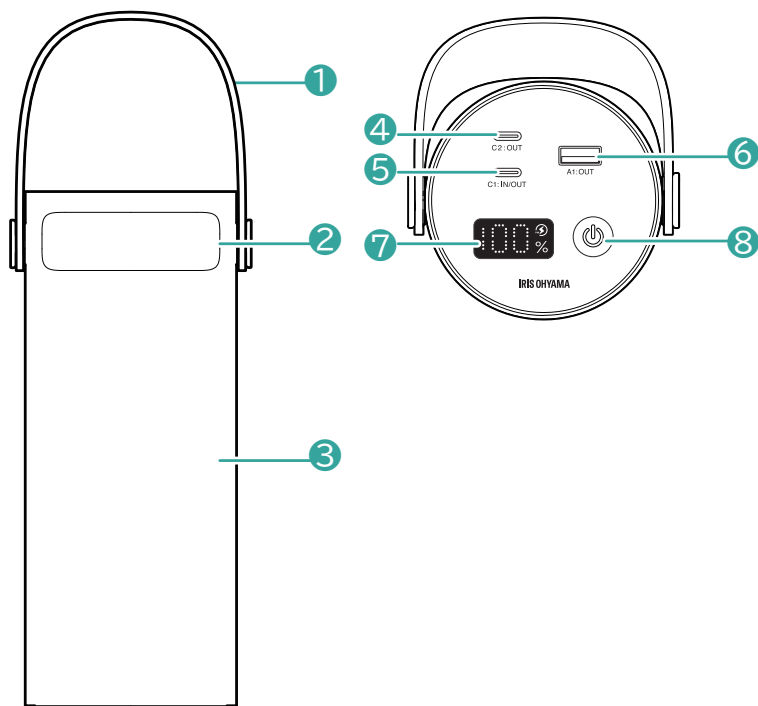
輸送について

- ・ 本製品は飛行機の預け入れ手荷物としてお預けはできません。
機内に本製品を持ち込む際は、各航空会社の指示に従ってください。
- ・ 自動車などで運搬する場合は、衝撃を与えず、適切に固定してください。

各部の名称

■表示部側

■LED ライト側



① ストラップ

② LED ライト

③ 本体

④ USB Type-C™ 出力端子(C2)

⑤ USB Type-C™ 入出力端子(C1)

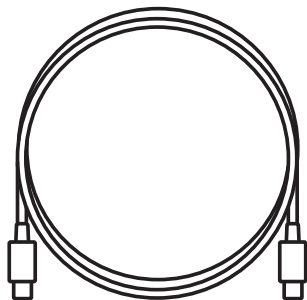
⑥ USB Type-A 出力端子(A1)

⑦ 表示部

⑧ 電源ボタン

付属品

USB Type-C™-USB Type-C™ケーブル



防塵キャップ

USB Type-A 端子用 ×1



USB Type-C™ 端子用 ×2



※お買い上げ時には端子部に装着されています。小さな部品のため、紛失や誤飲にご注意ください。

使いかた

本製品を充電する

本製品を使用または保管する前に、充電をしてください。

■充電器について

本製品に充電器は付属していません。市販の USB 充電器をお使いください。

出力が 5V3A(15W)以上の充電器をお使いください。本製品は 65W までの入力に対応しています。

本製品への充電(0%から 100%まで)にかかる目安時間

65W 充電器を使用の場合	約 2.5 時間
---------------	----------

※時間は目安です。環境により前後することがあります。

■ケーブルについて

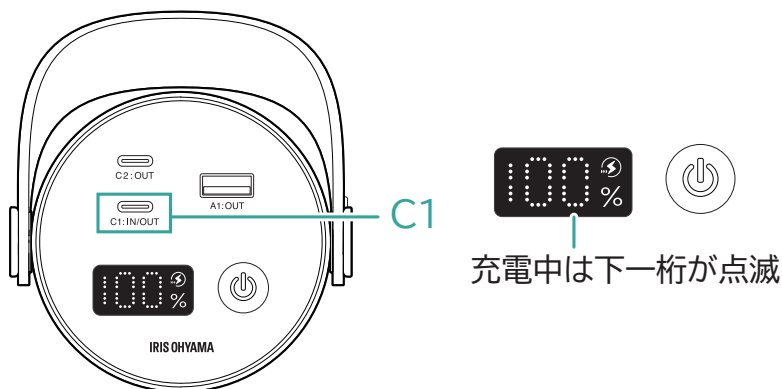
60W 以上の入力・出力には、60W 以上に対応したケーブルをお使いください。

本製品に付属のケーブルは 100W に対応しています。

付属の USB ケーブルを電源供給元(または充電器)の USB Type-C™端子と、本製品の USB Type-C™入出力端子(C1)に接続してください。USB ケーブルを接続すると自動的に表示部に現在のバッテリー残量が表示されます。

→100%で充電完了です。充電後は USB ケーブルを取り外してください。

・出力が 5V3A(15W)以上の充電器を推奨しております。本製品は 65W までの入力に対応しています。



本製品から給電する

本製品と給電する製品をお使いの機器に適した USB ケーブルで接続してください。

→自動的に給電先を識別し、給電を開始します。



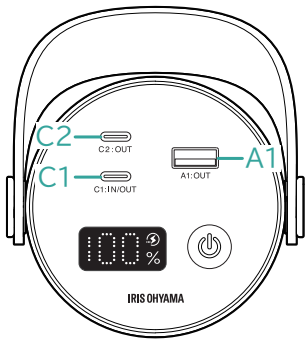
 急速充電・給電時に点灯します。

- 自動的に給電が開始されない場合は、電源ボタンを短く 1 回押してください。
- 短く 2 回押すと、出力を停止します。
- ケーブルは、60W 以上の入力・出力時には 60W 以上に対応したものをお使いください。本製品の付属ケーブルは 100W 対応です。

表示部には、バッテリーの残量が表示されます。

ケーブルを接続していない状態でバッテリー残量を確認する場合は、電源ボタンを短く 1 回押すと表示され、約 5 秒後に表示が消灯します。

出力表



各端子の個別接続時もしくは複数組み合わせ接続時の出力

→ [1 端子 単独使用 P16](#)

→ [2 端子 同時使用 P16](#)

→ [3 端子 同時使用 P17](#)

■ 1 端子 単独使用 (W 数)

		接続パターン		
		1	2	3
端子名	C1	65	—	—
	C2	—	65	—
	A1	—	—	18

■ 2 端子 同時使用 (W 数) 15★: 同列の★端子との合計最大値

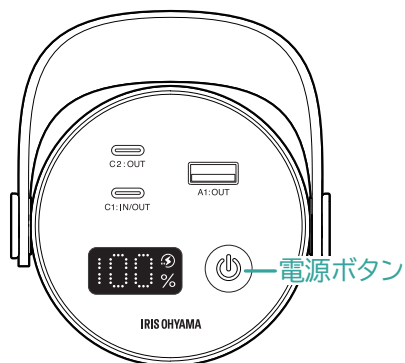
		接続パターン		
		1	2	3
端子名	C1	45	45	—
	C2	20	—	15★
	A1	—	18	15★

■3 端子 同時使用(W 数) 15★:同列の★端子との合計最大値

		接続パターン
端子名	C1	45
	C2	15★
	A1	15★

LED ライトを使用する

LED ライトを使用するときは、電源ボタンを長押ししてください。



- LED ライトが点灯したあと、電源ボタンを短く 1 回押すごとに明るさを調節することができます。
(全部で 3 段階。初回点灯が一番暗い状態です。)
※ LED ライトの光は非常に強いので、人の目に直接当てないでください。
- LED ライトをオフにするときは、電源ボタンを長押ししてください。

お手入れ

お手入れ時の注意

- お手入れの際は、接続されている USB ケーブルをすべて取り外してください。接続したままでのお手入れは、感電やショートの原因となります。
- 本製品の端子部分に汚れが付着している場合は、やわらかい乾いた布で汚れを拭き取ってください。
- 洗剤、シンナー、ベンジン、漂白剤、化学ぞうきんは使用しないでください。
- お手入れの際は、端子の破損や変形にご注意ください。

保管時の注意

- 内蔵のリチウムイオン二次電池の寿命を長持ちさせるため、半年に 1 回以上・80%表示になるまで充電を行ってください。
- 換気が良い場所にて保管してください。保管環境が良くない場合、製品に不良が発生する原因になります。推奨保管環境は、温度 10℃～ 25℃、湿度 75%RH 以下です。
- 雨中や風呂場などの湿った場所、ぬれた場所、近くに揮発性・引火性ガス、火気のある場所で保管しないでください。
- ほこりの少ない場所、かつ湿気が少ない場所に保管してください。
- 子どもやペットが触れない場所に保管してください。
- 直射日光のあたる場所・炎天下の車内など高温になる場所で保管をしないでください。

こんなときは

こまったときは

— ご使用の機器に充電・給電ができない

— ご使用の機器への充電に時間がかかる

→ご使用の機器の充電残量が完全になくなっている場合、充電できないときがあります。ご使用の機器の取扱説明書もあわせてご確認ください。

→充電・給電の際は、ご使用の機器に付属しているケーブルまたは機器に適したケーブルをご使用ください。

ケーブルの仕様によっては充電に時間がかかったり、充電できないことがあります。(→[ケーブルについて P14](#))

→本製品にご使用の機器を接続して自動的に給電が始まらない場合は、本製品の電源ボタンを短く1回押すと給電が始まります。

→本製品は、端子や同時に接続する台数によって出力できる電力に制限があります。(→[出力表 P16](#))

— 本製品に充電ができない

— 本製品への充電に時間がかかる

→本製品のバッテリー残量が完全になくなっている場合は充電できなくなることがあります。

長期間使用せずに保管する場合は、半年に1回以上・バッテリー残量が80%程度になるよう充電を行ってください。

充電器やケーブルの仕様によっては、本製品への充電に時間がかかることがあります。(→[本製品への充電\(0%から100%まで\)にかかる目安時間 P14](#))

— 廃棄したい

→廃棄、リサイクルの際は、分解しないでください。

廃棄の際は、自治体の廃棄方法にしたがってください。

リサイクル協力店に設置された「小型充電式電池リサイクル BOX」でも回収可能です。回収対象は本体のみとなります。付属品は取り外してください。

その他の情報

商標について

- ・ USB Type-C™ は USB Implementers Forum の商標です。

廃棄・回収について

本製品はリチウムイオン二次電池を使用しています。

- ・ 通常のごみと一緒に捨てないでください。発火・火災の原因になります。
- ・ 廃棄、リサイクルの際は、分解しないでください。廃棄の際は、自治体の廃棄方法にしたがってください。
- ・ リサイクル協力店に設置された「小型充電式電池リサイクル BOX」でも回収可能です。回収対象は本体のみとなります。付属品は取り外してください。

仕様

製品寸法 (ハンドル部含まず)	幅約 72×奥行約 72×高さ約 180mm
製品質量	約 1.15kg
内蔵電池	リン酸鉄リチウムイオン電池
バッテリー容量	40000mAh 128Wh
定格電圧・定格容量	定格電圧 5V 定格容量 24000mAh
充電時間の目安	約 2.5 時間(65W USB Type-C™急速充電器を使用した場合)
保管温度	-10℃～40℃(推奨:10℃～25℃)
保管湿度	75% RH 以下
動作温度	0℃～ 35℃
動作湿度	30% ～ 75% RH
付属品	USB Type-C™ - USB Type-C™ ケーブル×1、 かんたん操作ガイド(保証書付き)×1、 防塵キャップ×3

※商品の仕様は予告なく変更することがあります。

■各端子の個別接続時もしくは複数組み合わせ接続時の入力・出力

入力	C1:5V==3A/9V==3A/12V==3A/15V==3A/20V==3.25A
出力	C1/C2:5V==3A/9V==3A/12V==3A/15V==3A/20V==3.25A
	A1:5V==3A/9V==2A/12V==1.5A
	C1+C2:45W+20W
	C1+A1:45W+18W
	C2+A1:15W

保証とアフターサービス

必ずお読みください。

－保証書

お買い上げの際に、所定の事項が記入されている保証書をお買い上げの販売店より必ずお受け取りください。保証書がないと、保証期間内でも代金を請求させていただく場合がありますので、大切に保管してください。保証書は「かんたん操作ガイド」の裏面にあります。

－保証期間

保証期間は、保証書(かんたん操作ガイド)に記載されています。
保証期間内に故障した場合は、保証規定にしたがって交換させていただきます。
ただし、一般家庭以外での使用など、保証期間内においても無償保証の対象外になる場合があります。
詳しくは[保証規定 P24](#) を参照ください。

－保証期間経過後の不具合等

お買い上げの販売店または[アイリスコール P25](#) (☎ [電話をかける](#))にご相談ください。

－アフターサービスについて

ご不明な点はお買い上げの販売店または[アイリスコール P25](#) (☎ [電話をかける](#))にお問い合わせください。

保証規定

1. 取扱説明書、本体貼付ラベルなどの注意書きにしたがった正常な使用状態で故障及び損傷した場合には、弊社が無料にて交換いたします。
2. 保証期間内に、故障などによる無料交換をお受けになる場合には、お買い上げの販売店にて、保証書をご提示のうえ、交換をご依頼ください。
3. 保証内容は本製品自体の無料交換に限ります。保証期間内においても、その他の保証はいたしかねます。
4. ご転居や贈答品などで本保証書に記入してある販売店に交換をご依頼になれない場合には、[アイリスコール P25](#) (☎ [電話をかける](#))にお問い合わせください。
5. 保証期間内におきましても次の場合には保証の対象外になります。
 - ① 使用上の誤り、不当な修理、改造などによる故障及び損傷
 - ② お買い上げ後の落下などによる故障及び損傷
 - ③ 火災、地震、その他の天災地変による故障及び損傷
 - ④ 一般家庭用以外(たとえば業務用の長時間使用、車両・船舶への搭載など)に使用された場合の故障及び損傷
 - ⑤ お買い上げ後の移動、輸送または什器・備品などとの接触による故障及び損傷
 - ⑥ 保証書の提示がない場合
 - ⑦ 保証書にお買い上げ年月日、お客様名、販売店名の記入のない場合、あるいは字句を書き換えられた場合
6. 保証書は日本国内においてのみ有効です。
7. 保証書は再発行いたしませんので紛失しないよう大切に保管してください。

お問い合わせ先

お問い合わせについてはこちら

アイリスコール:[0120-311-564](tel:0120-311-564) (通話料無料)

9:00~17:00(年末年始・会社都合による休日を除く)

製品の最新情報はこちら

<https://www.irisohyama.co.jp/>