


取扱説明書(WEB)

モバイルバッテリー

型番:TS-A10020[家庭用]



このたびは、お買い上げいただきまことにありがとうございます。

- 一般家庭用以外でご使用にならないでください。
無償保証の対象外になることがあります。
- この取扱説明書をよくお読みになり、正しくお使いください。
- ご使用前に「[安全上の注意 P7](#)」を必ずお読みください。
- WEB マニュアルの使いかたは、「[WEB マニュアルの使いかた P2](#)」をご確認ください。

この商品は海外ではご使用になれません。
FOR USE IN JAPAN ONLY

WEB マニュアルの使いかた

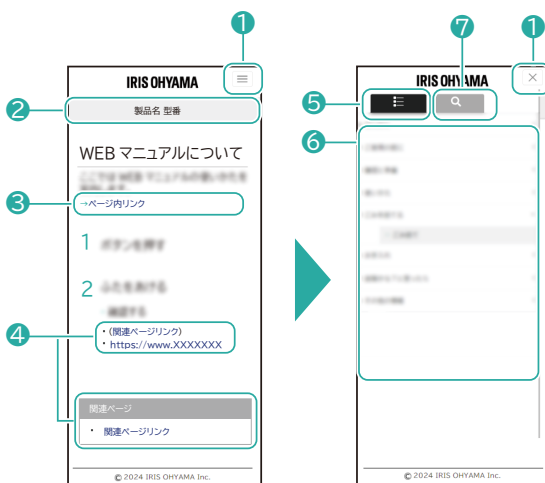
ここでは「WEB マニュアル」の使いかたを案内します。

当サイトは下記のブラウザでの使用を推奨しています。

- ・Microsoft Edge ブラウザ(最新版)
- ・Google Chrome ブラウザ(最新版)

—WEB マニュアルについて

■スマートフォン



■パソコン



① メニュー一覧/検索 切替ボタン(スマートフォンのみ)

☰ をタップするとメニュー一覧/検索画面が表示されます。

✕ を押すと元の画面に戻ります。

② 製品名、型番

お問い合わせ時には、製品名と型番をご連絡お願いいたします。

③ ページ内リンク

選択すると、ページ内の該当情報が表示されます。

④ 関連ページリンク

選択すると、WEB サイトや WEB マニュアル内の該当ページが表示されます。

⑤ メニュー

選択すると、メニュー一覧が表示されます。検索タブと切り替えて使用します。

⑥ メニューリスト

メニュー一覧を表示させます。

⑦ 検索タブ

選択すると、目的の情報を検索できるようになります。メニュータブと切り替えて使用します。

一 検索について

■スマートフォン



■パソコン



⑧ フリーワード検索

キーワードを入力することで、目的の情報を検索することができます。

⑨ 検索リスト

検索した結果が表示されます。選択すると、WEB マニュアル内の該当ページが表示されます。

- ・ デザインおよび仕様は予告なく変更することがあります。
- ・ Microsoft Edge は Microsoft Corporation の商標です。
- ・ Google Chrome は Google LLC の商標です。

もくじ

ご使用の前に	7
安全上の注意.....	7
使用上の注意.....	10
各部の名称.....	11
付属品.....	11
使いかた	12
本製品を充電する.....	12
本製品から給電する.....	13
電源ボタン・表示部について.....	14
取り扱いの注意.....	15
お手入れ	16
お手入れ時の注意.....	16
保管時の注意.....	16
こんなときは	17
こまったときは.....	17
その他の情報	18
商標について.....	18
廃棄・回収について.....	18
仕様.....	19
保証とアフターサービス.....	20

保証規定.....	21
お問い合わせ先.....	22

ご使用前に

安全上の注意

最初に、この「安全上の注意」をよくお読みいただき、正しくお使いください。

人への危害や、財産への損害を未然に防止するため、必ず守る必要があることを説明しています。

→ [警告 P7](#)

→ [注意 P9](#)

図記号の意味


		
注意を促す記号です。	禁止を示す記号です。	必ず行うことを示す記号です。







誤った取り扱いをすると、人が死亡または重傷を負うおそれがある内容を示しています。

	<ul style="list-style-type: none">・ 異常・故障時には、直ちに使用を中止する 火災・感電・発煙のおそれがあります。 〔異常の例〕<ul style="list-style-type: none">- 異常な音やにおいがする- 異常に熱くなる- 変形したり、傷付いている- 製品内部に水が入った- ケーブルを動かすと、通電したりしなかったりする- 触れるとピリピリ電気を感じる <p>▶ 使用を中止し、お買い上げの販売店またはアイリスコール P22 (☎ 電話をかける)へお問い合わせください。</p>
 分解禁止	<ul style="list-style-type: none">・ 分解・修理・改造をしない 火災・感電・発熱・故障・けがの原因になります。 不具合などについては、お買い上げの販売店またはアイリスコール P22 (☎ 電話をかける)へお問い合わせください。
	<ul style="list-style-type: none">・ 本製品に強い衝撃を与える、落下させる、ぶつける、投げつける、強く振ったり、振り回したりなどしない 発火・破裂の原因になります。 落下などで強い衝撃が加わった場合は、使用を中止してください。
	<ul style="list-style-type: none">・ 火気・暖房機器などに近づけない・ 可燃性のものや、火の付いたたばこ・線香などを近づけない・ 近くに揮発性・引火性ガス、火気のある場所では絶対に使用しない 火災・発火・破裂の原因になります。

	<ul style="list-style-type: none"> 電子レンジなどの加熱調理器や高圧容器に入れない 火災・発火・破裂・故障・けがの原因になります。
	<ul style="list-style-type: none"> 炎天下の車内、極度な高温または低温の環境、換気のない狭い密閉された場所、直射日光の当たる場所、火気のある場所で使用や保管をしない 周囲温度 0℃～35℃、湿度 30～75%RH の範囲内で使用してください。
	<ul style="list-style-type: none"> ふとんの中や衣類のポケットなど、熱のこもりやすい場所で使用したり、布で包んだりしない 火災・発熱・故障の原因になります。
	<ul style="list-style-type: none"> 万一、火災などにより本製品が発火した場合、感電防止のため、水系消火器を使わず、必ず粉末消火器を使用する
	<ul style="list-style-type: none"> 子どもなど取り扱いに不慣れな方だけで使わせない 乳幼児に触れさせない 感電・けがの原因になります。
 ぬれ手禁止	<ul style="list-style-type: none"> ぬれた手で触らない 感電・やけど・けが・故障の原因になります。
 水ぬれ禁止	<ul style="list-style-type: none"> 水につけたり、水をかけたりしない 火災・感電の原因になります。 水にぬれたときは使用しないでください。
	<ul style="list-style-type: none"> 強い化学薬品や洗剤を使用しない 故障の原因になります。
	<ul style="list-style-type: none"> 指定の方法以外で充電や給電をしない けが・故障の原因になります。
	<ul style="list-style-type: none"> 端子部にケーブル以外の金属類を差し込まない 金属製のアクセサリなどが端子部に触れないようにご注意ください。 感電・発火・けが・故障・発熱の原因になります。
	<ul style="list-style-type: none"> 粗悪なケーブル、傷んだケーブルを使わない 感電・発火・発熱の原因になります。 ケーブルに無理な力を加えたり、上に重いものを載せたりしない 感電・けが・故障の原因となります。
	<ul style="list-style-type: none"> 次のような機器には使用しない - 医療機器や使用上、生命にかかわるような機器

	<ul style="list-style-type: none"> - 社会的、公共的に重要な機器など - 重要な事業用機器など
	<ul style="list-style-type: none"> • 通常のごみと一緒に捨てない 「廃棄・回収について P18」にしたがってください。

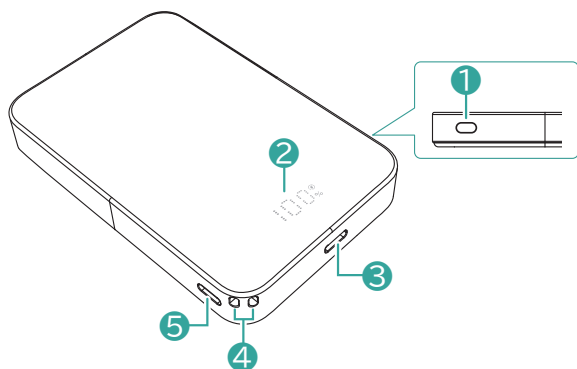
 **注意** 誤った取り扱いをすると、人がけがをしたり、財産の損害が発生する内容を示しています。

	<ul style="list-style-type: none"> • 端子に汚れやほこりが付いている場合は、乾いた布で取り除いてから使用する 火災・故障の原因になります。
	<ul style="list-style-type: none"> • ケーブルは真っすぐ確実に差し込む 差し込みが不十分だと、発熱したりほこりが付いて火災や感電の原因になります。 また、斜めに差し込むと、破損・故障の原因になります。 • ケーブルを抜くときはプラグ部分を持って抜く コード部分を引っ張ると破損・故障し、火災・感電の原因になります。 • 長時間使用しないときは、ケーブルを外す 火災・故障の原因になります。
	<ul style="list-style-type: none"> • バッテリーから液もれして皮膚や衣服に付着した場合は、直ちに水で洗い流す 目に入った場合はこすらずに水で洗った後、直ちに医師の診断を受けてください。 周辺に付着した場合は、液に直接触れないよう注意して拭き取ってください。

使用上の注意

- 使用状況・環境などにより、使用中に本製品やお使いの機器があたたかくなることがありますが、異常ではありません。
- 低温やけどを避けるため、長時間肌に触れた状態での使用は避けてください。熱すぎると感じた場合には使用を中止してください。
- 過充電を避けるため、充電が完了したらすぐに取り外してください。
- 本製品の使用時間は、使用環境や本製品の劣化状態によって異なります。
- 日焼け止めクリーム、除光液などが付いた手で本製品に触れないでください。変色の原因になります。
- お使いの製品に下記のような違和感がある場合は、早めに製品の買い替えまたは廃棄をご検討ください。
 - 使用時間が購入時のおおよそ半分程度まで短くなったとき。
 - 残量の減りが以前より著しく早く感じられるとき。

各部の名称



- ① 電源ボタン
- ② 表示部
- ③ 入出力ポート
- ④ ストラップホール
- ⑤ 出力ポート

付属品

- ・ USB Type-C™ to USB Type-C™ ケーブル×1
- ・ かんたん操作ガイド(保証書付き)

使いかた

本製品を充電する

本製品を使用または保管する前に、充電をしてください。

■充電器について

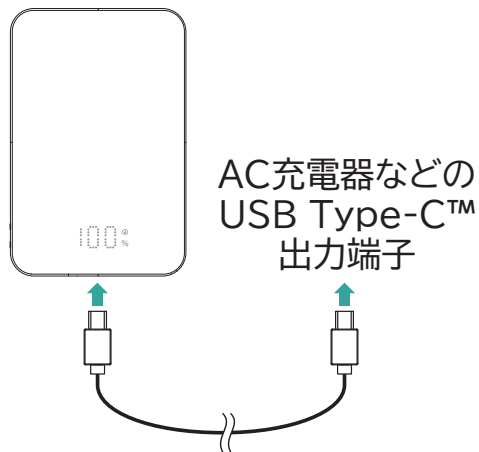
本製品に充電器は付属していません。市販の AC 充電器をお使いください。
出力が 5V3A(15W)以上の充電器をお使いください。

■本製品への充電(0%から 100%まで)にかかる目安時間

18W 充電器を使用の場合
3.5 時間

※時間は目安です。環境により前後することがあります。

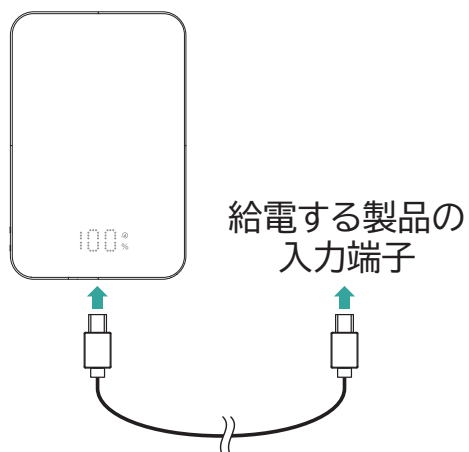
付属の USB Type-C™ケーブル、または市販の USB ケーブルを AC 充電器などの USB Type-C™端子と接続してください。



USB ケーブルを接続すると自動的に表示部に現在の充電量が表示されます。

→ 100%で充電完了です。充電後は USB ケーブルを取り外してください。

本製品から給電する



1. 接続

付属の USB Type-C™ケーブル、または機器に適したケーブルで本製品と給電する製品を接続してください。

2. 給電開始

自動的に給電先を識別し、給電を開始します。

- ・ 自動的に給電が開始されない場合は、電源ボタンを押してください。

※ すべての機器の動作を保証するものではありません。

電源ボタン・表示部について

■電源ボタンについて

- ・ 短く 1 回押すと、残量表示と出力がオンになります。
- ・ 短く 2 回押すと表示部が消灯し、出力を停止します。

■表示部アイコンについて



- ① 急速充電・給電時に点灯します。
 - ② 残量を%(パーセンテージ)で表示します。
- ・ 何もしない状態で数秒放置すると自然に表示が消灯します。

取り扱いの注意

- 本製品やスマートフォン、充電器の USB 端子部分に導電性の異物(金属製のアクセサリなど)や液体(汗や飲料水など)が付着している状態でケーブルを接続しないでください。
- ケーブルを斜めに挿入したり、上下左右に無理な力を加えたりしないでください。
必ずコネクタ部分を持ち、無理な力を加えないように水平に真っすぐ抜き差ししてください。

お手入れ

お手入れ時の注意

- ・ お手入れの際は、接続されている USB ケーブルを取り外してください。
- ・ 本製品の端子部分に汚れが付着している場合は、やわらかい乾いた布で汚れを拭き取ってください。
- ・ 洗剤、シンナー、ベンジン、漂白剤、化学ぞうきんなどは使用しないでください。

保管時の注意

- ・ 換気が良い場所に保管してください。保管環境が良くない場合、製品に不良が発生する原因になります。
- ・ 雨中や風呂場などの湿った場所、ぬれた場所、近くに揮発性・引火性ガス、火気のある場所で保管しないでください。
- ・ ほこりの少ない場所、かつ湿気が少ない場所に保管してください。
- ・ 長期保管をする場合は、50%～80%程度の充電状態を維持して保管してください。

こんなときは

こまったときは

—ご使用の機器に給電ができない

—ご使用の機器への給電に時間がかかる

→ご使用の機器の充電残量が完全になくなっている場合、給電できないときがあります。ご使用の機器の取扱説明書もあわせてご確認ください。

→給電の際は、ご使用の機器に付属しているケーブルまたは機器に適したケーブルをご使用ください。

ケーブルの仕様によっては給電に時間がかかったり、給電できないことがあります。

→本製品にご使用の機器を接続して自動的に給電が始まらない場合は、本製品の電源ボタンを短く1回押すと給電が始まります。

—本製品に充電ができない

—本製品への充電に時間がかかる

→本製品のバッテリー残量が完全になくなっている場合は充電できなくなることがあります。

長期間使用せずに保管する場合は、半年に1回以上・バッテリー残量が80%程度になるよう充電を行ってください。

充電器やケーブルの仕様によっては、本製品への充電に時間がかかることがあります。(→[本製品への充電\(0%から100%まで\)にかかる目安時間 P12](#))

—廃棄したい

→廃棄、リサイクルの際は、分解しないでください。

廃棄の際は、自治体の廃棄方法にしたがってください。(→[廃棄・回収について P18](#))

リサイクル協力店に設置された「小型充電式電池リサイクル BOX」でも回収可能です。回収対象は本体のみとなります。付属品は取り外してください。

その他の情報

商標について

- ・ USB Type-C™ は USB Implementers Forum の商標です。

廃棄・回収について

本製品はリチウムイオン二次電池を使用しています。

- ・ 通常のごみと一緒に捨てないでください。発火・火災の原因になります。
- ・ 廃棄、リサイクルの際は、分解しないでください。廃棄の際は、自治体の廃棄方法にしたがってください。
- ・ リサイクル協力店に設置された「小型充電式電池リサイクル BOX」でも回収可能です。回収対象は本体のみとなります。付属品は取り外してください。



リチウムイオン電池は
リサイクルへ

仕様

製品寸法	幅約 70×高さ約 106×奥行約 16mm
製品質量	約 172g
内蔵電池	リチウムイオン電池
バッテリー容量	10000mAh / 38.5Wh
定格電圧	5V
定格容量	6200mAh
充電時間の目安	約 3.5 時間※1
搭載ポート	C1:入出力ポート(USB Type-C™) C2:出力ポート(USB Type-C™)
C1 入力	5V-3A、9V-2A、12V-1.5A
最大入力	18W
C1・C2 出力	5V-3A、9V-2.22A、12V-1.67A
保管温度	10～ 25℃
保管湿度	15%～75% RH
動作温度	0～ 35℃
動作湿度	30% ～ 75% RH
付属品	USB Type-C™ to USB Type-C™ ケーブル×1 かんたん操作ガイド(保証書付き)×1

※1 最大入力 18W 充電時、18W 充電器と対応ケーブルを使用した場合。充電器は付属していません。

※商品の仕様、画面構成は予告なく変更することがあります。

保証とアフターサービス

必ずお読みください。

－保証書

お買い上げの際に、所定の事項が記入されている保証書をお買い上げの販売店より必ずお受け取りください。保証書がないと、保証期間内でも代金を請求させていただく場合がありますので、大切に保管してください。保証書は「かんたん操作ガイド」の裏面にあります。

－保証期間

保証期間は、保証書(かんたん操作ガイド)に記載されています。
保証期間内に故障した場合は、保証規定にしたがって交換させていただきます。
ただし、一般家庭以外での使用など、保証期間内でも無償保証の対象外になる場合があります。
詳しくは[保証規定 P21](#) を参照ください。

－保証期間経過後の不具合等

お買い上げの販売店または[アイリスコール P22](#) (☎ [電話をかける](#))にご相談ください。

－アフターサービスについて

ご不明な点はお買い上げの販売店または[アイリスコール P22](#) (☎ [電話をかける](#))にお問い合わせください。

保証規定

1. 取扱説明書、本体貼付ラベルなどの注意書きにしたがった正常な使用状態で故障及び損傷した場合には、弊社が無料にて交換いたします。
2. 保証期間内に、故障などによる無料交換をお受けになる場合には、お買い上げの販売店に製品をお持ちいただき、保証書をご提示の上、交換をご依頼ください。
なお、本製品は「交換」となるためお客様へお返しはいたしません。
3. 保証内容は本製品自体の無料交換に限ります。保証期間内においても、その他の保証はいたしかねます。
4. ご転居や贈答品などで保証書に記入してある販売店に交換をご依頼になれない場合には、[アイリスコール P22](#) (☎ [電話をかける](#))にお問い合わせください。
5. 保証期間内におきましても次の場合には保証の対象外になります。
 - ① 使用上の誤り、不当な修理、改造などによる故障および損傷
 - ② お買い上げ後の落下、水没、浸水などによる故障および損傷
 - ③ 火災、地震、その他の天災地変による故障および損傷
 - ④ 一般家庭用以外(たとえば業務用の長時間使用、車両・船舶への搭載など)に使用された場合の故障および損傷
 - ⑤ お買い上げ後の移動、輸送または什器・備品などとの接触による故障および損傷
 - ⑥ 保証書のご提示がない場合
 - ⑦ 保証書にお買い上げ年月日、お客様名、販売店名の記入のない場合、あるいは字句を書き換えられた場合、あるいは販売店または購入履歴のわかる領収書等をご提示いただけない場合
 - ⑧ 接続された弊社製品以外の機器との間に生じる動作不具合やコネクタなどの破損
 - ⑨ その他、弊社が本保証内容の対象外と判断した場合
6. 保証書は日本国内においてのみ有効です。
7. 保証書は再発行いたしませんので紛失しないよう大切に保管してください。

お問い合わせ先

お問い合わせについてはこちら

アイリスコール:[0120-311-564](tel:0120-311-564) (通話料無料)

9:00~17:00(年末年始・会社都合による休日を除く)

製品の最新情報はこちら

<https://www.irisohyama.co.jp/>