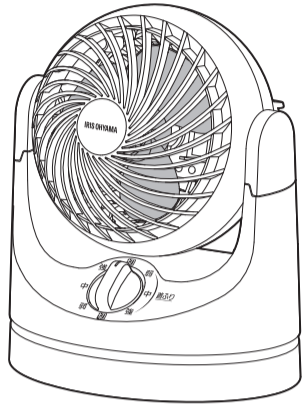


卓上扇

TAF-MKM10

取扱説明書

保証書付



このたびは、お買い上げいただきまことにありがとうございます。

- この取扱説明書をよくお読みになり、正しくお使いください。
- 使用する前に「安全上の注意」を必ずお読みください。
- 「保証書」は「お買い上げ日」「販売店名」の記入を必ず確かめ、販売店からお受け取りください。
- この取扱説明書はお使いになる方がいつでも見ることができるよう大切に保管してください。

この商品は海外ではご使用になれません。
FOR USE IN JAPAN ONLY

アイリスオーヤマ株式会社

〒980-8510 仙台市青葉区五橋2丁目12番1号 ホームページ <http://www.irisohyama.co.jp/>

お客様サポート
24時間365日Web即時回答サービス



専用パーツのご購入
アイリスオーヤマ公認通販サイト



製品に関するお問い合わせ
アイリスコール 0120-311-564 (通話料無料)

修理に関するお問い合わせ
修理専用コール 0800-170-7070 (通話料無料)

【お電話での受付時間】 平日 9:00～17:00、土日祝日 9:00～12:00/13:00～17:00 (年末年始・夏期休業期間・会社都合による休日を除く)

636365
050121-CKJ-CKJ-01
P060121-CKJ-GRJ-01

安全上の注意

最初に、この「安全上の注意」をよく読んでいただき、正しく使用してください。
人への危害や、財産への損害を未然に防止するため、必ず守る必要があることを説明しています。

警告 誤った取り扱いをすると、人が死亡または重傷を負うおそれがある内容を示しています。

電源プラグ・電源コードは正しく使う

- 電源プラグのほこりは定期的にとる
ほこりがたまると、湿気などで絶縁不良になり、火災・感電の原因になります。
- 電源プラグはコンセントの奥まで確実に差し込む
ショートによる火災・感電の原因になります。

- 交流100V以外では使わない
火災の原因になります。
- 電源コードをたばねて使用しない
火災の原因になります。電源コードは必ずのばして使用してください。
- 電源コードや電源プラグが傷んだり、コンセントの差し込みがゆるいときは使わない
ショートによる火災・感電の原因になります。
- 電源コードを傷つけない
傷つける、加工する、無理に曲げる、引っ張る、ねじる、重いものを載せる、挟み込むなどしないでください。電源コードが破損し、火災・感電の原因になります。
- 持ち運び時や収納時に電源コードを引っ張らない
火災・感電の原因になります。

- ぬれた手で電源プラグの抜き差しをしない
感電・やけど・けがの原因になります。

- お手入れや点検、移動の際は、必ず電源プラグをコンセントから抜く
感電やけがの原因になります。

- 分解・修理・改造しない
火災・感電・けがの原因になります。修理技術者以外の方が修理を行うことは危険です。修理については、お買い上げの販売店または修理専用コールにご相談ください。

- 水まわり、風呂場など湿気のある場所では絶対に使用しない
- 本体を水につけたり、本体に水をかけない
火災・感電の原因になります。

卓上扇 TAF-MKM10

保証書

本書は、お買い上げ日から下記期間中に故障が発生した場合に、下記の保証規定により無料修理を行うことをお約束するものです。

お買い上げ日 ※	年 月 日	保証期間 お買い上げ日より：1年間
お客様	お名前	
	ご住所 〒	
販売店 ※	住所・店名	
	電話 () -	

販売店様へ： ※印欄は必ず記入してお渡しください。

保証規定

- 取扱説明書、本体貼付ラベルなどの注意書きにしたがった正常な使用状態で故障及び損傷した場合には、弊社が無料にて修理または交換いたします。
- 保証期間内に、故障などによる無料修理をお受けになる場合には、お買い上げの販売店にて、保証書をご提示のうえ、修理をご依頼ください。
- 保証内容は本製品自体の無料修理に限ります。保証期間内におきましても、その他の保証はいたしかねます。
- ご転居やご贈答品などで本保証書に記入してある販売店に修理をご依頼になれない場合には、アイリスコールにお問い合わせください。
- 保証期間内におきましても次の場合には有料修理になります。
 - ① 使用上の誤り、不当な修理、改造などによる故障及び損傷
 - ② お買い上げ後の落下などによる故障及び損傷
 - ③ 火災、地震、その他の天災地変による故障及び損傷
 - ④ 一般家庭用以外 (たとえば業務用の長時間使用、車両・船舶への搭載) に使用された場合の故障及び損傷
 - ⑤ お買い上げ後の移動、輸送または什器備品などとの接触による故障及び損傷
 - ⑥ 本書の提示がない場合
 - ⑦ 本書にお買い上げ年月日、お客様名、販売店名の記入のない場合、あるいは字句を書き換えられた場合
- 本書は日本国内においてのみ有効です。
- 本書は再発行いたしませんので紛失しないよう大切に保管してください。

修理メモ

※ この保証書は本書に明示した期間、条件のもとにおいて無料修理をお約束するものです。したがって、この保証書によって保証書を発行しているもの (保証責任者)、及びそれ以外の事業者に対するお客様の法律上の権利を制限するものではありません。保証期間経過後の修理などについてご不明の場合は、お買い上げの販売店またはアイリスコールにお問い合わせください。
※ 保証期間経過後の修理、補修用性能部品の保有期間については、「保証とアフターサービス」をご覧ください。

- 異常・故障時には直ちに使用を中止し、電源を切り、電源プラグをコンセントから抜く
火災・感電のおそれがあります。
【異常の例】
 - ・電源プラグ・電源コードが異常に熱くなる
 - ・電源コードを動かすと、通電したりしなかったりする
 - ・異常な音やにおいがする
 - ・運転中、時々止まる
 - ・触れるとビリビリ電気を感じる
 →使用を中止し、お買い上げの販売店またはアイリスコールへお問い合わせください。

- スプレーをかけない (殺虫剤・整髪料・潤滑油など)
- 引火性のもの (灯油・ガソリン・シンナーなど)、火の気のあるもの (たばこ・線香など)、可燃性のものそばで使わない
火災の原因になります。
- 風をストーブなどの燃焼器具に向けて使用しない
不完全燃焼や炎の飛散を引き起こし、一酸化炭素中毒や火災の原因になります。
- 屋外では使用しない
- 風の流れをさえぎるようなものの周囲で使用しない
- 布や紙、ビニール袋などでおおったりふさいだりして運転しない
- ほこり、粉じんの多い場所で使用しない
ショートによる火災・感電の原因になります。

注意 誤った取り扱いをすると、人がけがをしたり、物的損害が発生するおそれがある内容を示しています。

- 業務など、家庭用以外で使用しない
本製品は家庭用として設計されています。業務など家庭用以外で使用すると、事故の原因になります。
- 扇風機以外の用途に使用しない
異常動作・火災の原因になります。
- 格子のすき間に指を入れたり、羽根に触らない
けがの原因になります。
- 前面ガードを取り付けずに運転しない
火災・感電・けがの原因になります。
- 本体に強い衝撃を与えない
故障して、火災・感電の原因になります。
- 子どもなど取り扱いに不慣れな方だけで使わせたり、幼児に触れさせたりしない
- 乗ったり寄りかかったりしない
感電やけがのおそれがあります。
- 引きずって移動しない
畳や床に傷がつきます。
- 動植物に直接風を当てない
害を与えるおそれがあります。

- 水平で安定した場所で使用する
不安定な場所で使用すると、転倒してけがや周囲の物品の破損の原因になります。
- カーテンや巻き上げひもなどを巻き込まない場所へ設置する
周囲の物品の破損やけがの原因になります。

安全上のご注意 つづき



プラグを抜く

●電源プラグを抜くときは、電源コードを持たずに必ず電源プラグを持って引き抜く
電源コードが破損し、火災・感電の原因になります。

●長時間使わないときは、必ず電源プラグをコンセントから抜く
絶縁低下による漏電により、火災・感電の原因になります。

使用上の注意

- 直射日光やエアコン・暖房器具の温風が当たらないところに設置してください。
変形・変色したり、誤動作したりすることがあります。
- 漂白剤・ベンジン・シンナーなどの化学薬品を使わないでください。
変色・変形の原因になります。
- ラジオやテレビに近づけないでください。
ラジオやテレビにノイズが入る場合があります。

お手入れ



●必ず電源を切り、電源プラグをコンセントから抜いてください。

●使用直後はモーターが熱くなっています。冷えたことを確認してからお手入れしてください。

■ 本体

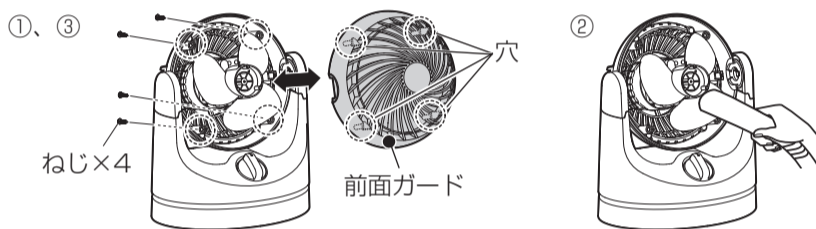
柔らかい布でから拭きしてください。

- ・汚れが落ちにくいときは、薄めた中性洗剤を含ませた布をかたくしぼって汚れを拭き取り、そのあと洗剤分が残らないようから拭きしてください。



■ 羽根

- ① 背面ガード側からねじ(4か所)を外し、前面ガードを外します。(ねじを無くさないよう気を付けてください。)
- ② 掃除機などでごみを取り除いてください。掃除機で取りきれないところは、柔らかい布などで拭いてください。
- ③ 前面ガードをねじで締めて取り付けてください。



故障かな?と思ったら

使用中に異常が生じた場合は、以下の点を確認してください。

状態	考えられる原因	処置
運転しない	電源プラグがコンセントに確実に差し込まれていない	電源プラグをコンセントに確実に差し込んでください。
風量が少ない	ほこりがたまっている	お手入れし、ほこりを取り除いてください。
運転音が大きい	設置が悪く、がたついている 前面ガードがはまっていない	水平で安定した場所に設置してください。 前面ガードを正しく取り付けてください。
首ふり時にカタコト音がする	首ふり運転時にモーター特有の音が大きくなることもある	異常ではありません。

それでも解決できないときは：お買い上げの販売店、またはアイリスコールへお問い合わせください。

保管のしかた

長期間使用しない場合は、本体にポリ袋などをかぶせて、直射日光の当たらない湿気の少ない場所で保管してください。

廃棄について

製品や梱包材の廃棄については、お住まいの自治体の取り決めにしたがって修理してください。

長期使用製品について

経年劣化による発火・けがなどの事故に至るおそれがあることを注意喚起するために、電気用品安全法で義務付けられた以下の内容を、製品本体に表示しています。

【製造年】
【設計上の標準使用期間】

■ 設計上の標準使用期間

- 標準的な使用条件に基づく経年劣化に対して、製造した年から、安全上支障なく使用することができる標準的な期間のことです。
- 無料修理を行う保証期間や、補修用性能部品の保有期間とは異なります。

標準的な使用条件 (JIS基準に基づく)

環境条件	電圧	AC100V	負荷条件	本製品の最大定格での運転	
	周波数	50 / 60Hz		想定時間	運転時間
温度	30℃		運転回数	5回 / 日	
湿度	65%		運転日数	110日 / 年	
設置	本書に基づく設置		スイッチ操作回数	550回 / 年	

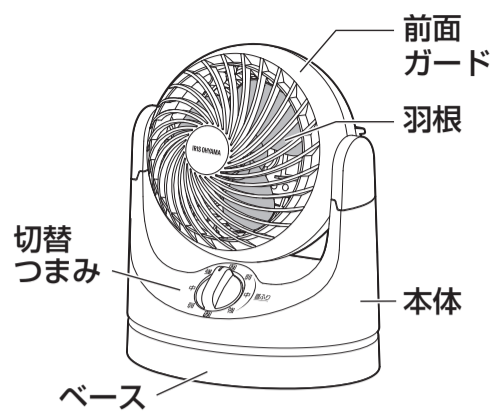


注意

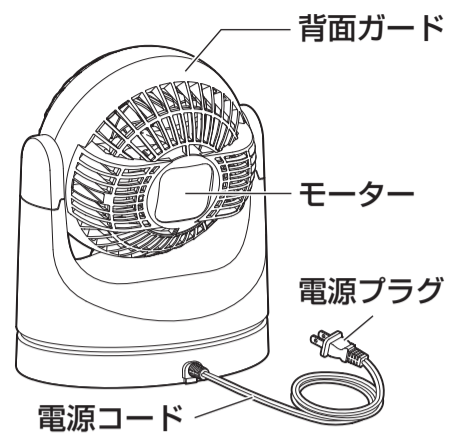
製品の劣化や故障は様々な要因に影響されます。上記の標準的な使用期間に満たない場合でも、異常が見られたときには、直ちに使用を中止し、お買い上げの販売店またはアイリスコールにご相談ください。

各部の名称 / 使いかた

【前面】



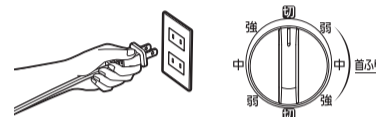
【背面】



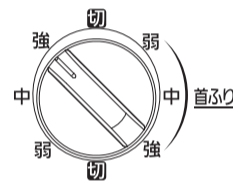
使いかた

- ① 水平で安定した場所に設置し、電源プラグをコンセントの奥まで確実に差し込む。

※電源プラグを差し込む前に、切替つまみが「切」の位置になっているか確認してください。



- ② 切替つまみを回して、おここのみの風量を選ぶ。

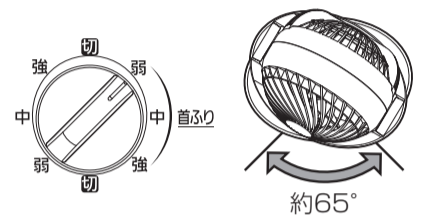


運転を停止するときは、切替つまみを「切」に合わせてください。

首ふり

横方向

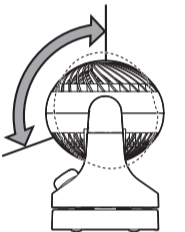
切替つまみを首ふりのほうに合わせて、左右の首振りオンになります。



左右の角度を変える場合は、必ず切替つまみで「首ふり→停止」の操作をして角度を変えてください。(手動では角度を変えられません。)

縦方向 (手動)

下22.5°～上90°の間で、6段階に調整できます。



仕様

電源	AC 100V、50 / 60Hz
消費電力	13 / 11W
コード長さ	約1.4m
製品寸法	幅170.3×奥行125.5×高さ209.2 mm (電源コード含まず)
製品質量	約0.9kg

※ 商品の仕様は予告なく変更することがあります。

保証とアフターサービス

必ずお読みください。

■ 保証書

お買い上げの際に、所定の事項が記入されている保証書をお買い上げの販売店より必ずお受け取りください。保証書がないと、保証期間内でも代金を請求させていただく場合がありますので、大切に保管してください。

■ 保証期間

保証期間は、保証書に記載されています。保証期間内に故障した場合は、保証規定にしたがって修理させていただきます。

■ 保証期間経過後の修理

お買い上げの販売店または修理専用コールにご相談ください。修理により製品の機能が維持できる場合は、ご希望により有料にて修理いたします。

■ 補修用性能部品の保有期間について

当社はこの製品の補修用性能部品の製造打ち切り後、8年間保有しています。性能部品とは、その製品の機能を維持するために必要な部品です。

■ アフターサービスについて

ご不明な点はお買い上げの販売店またはアイリスコールにお問い合わせください。

長年ご使用の卓上扇の点検を!	
<p>愛情点検</p> <p>こんな症状はありませんか</p>	<ul style="list-style-type: none"> ●電源プラグ・電源コードが異常に熱くなったり、こげくさいにおいがある ●電源を入れても、時々運転しないときがある ●運転中に異常な音がある ●電源コードが傷ついている ●その他の異常や故障がある <p>故障や事故防止のため、電源を切って、コンセントから電源プラグを抜き、必ず販売店に点検を依頼してください。</p> <p>ご使用中止</p>