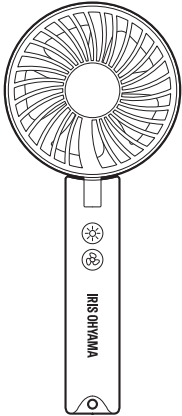


# 乾電池式ハンディファン KHF-01

## 取扱説明書



### 保証書付

このたびは、お買い上げいただきまことにありがとうございます。  
 ●この取扱説明書をよくお読みになり、正しくお使いください。  
 ●使用する前に「安全上の注意」を必ずお読みください。  
 ●「保証書」は「お買い上げ日」「販売店名」の記入を必ず確かめ、販売店からお受け取りください。  
 ●この取扱説明書はお使いになる方がいつでも見ることができるよう大切に保管してください。

**アイリスオヤマ株式会社** 〒980-8510 仙台市青葉区五橋2丁目12番1号  
 ホームページ <http://www.irisohyama.co.jp/>  
 製品に関するお問い合わせは **アイリスコール** (通話料無料) **0120-311-564**  
 修理に関するお問い合わせは **修理専用コール** (通話料無料) **0800-170-7070**  
 受付時間 平日 9:00~17:00、土・日・祝日 9:00~12:00 / 13:00~17:00  
 (年末年始・夏期休業期間・会社都合による休日を除く)  
 FAXでのお問い合わせは (通話料無料) **0800-888-2600**  
 Webからのお問い合わせは <https://www.irisohyama.co.jp/support/>  
 メールフォームにご記入のうえ送信してください

090120-CKJ-CKJ-01

## 仕様

電源	電池式：単4形乾電池×4本（別売） USB給電式（電池との併用不可）
入力電流	0.8A
製品寸法	幅96×奥行37×高さ228mm（本体のみ）
製品質量	約100g（本体のみ、電池含まず）
材質	ABS樹脂（本体・スタンド）、ポリプロピレン（羽根）
動作時間	強風：約1時間 / 弱風：約2時間

※商品の仕様は予告なく変更することがあります。

## 保証とアフターサービス

必ずお読みください。

### ■ 保証書

お買い上げの際に、所定の事項が記入されている保証書をお買い上げの販売店より必ずお受け取りください。  
 保証書がないと、保証期間内でも代金を請求させていただく場合がありますので、大切に保管してください。

### ■ 保証期間

保証期間は、保証書に記載されています。  
 保証期間内に故障した場合は、保証規定にしたがって修理させていただきます。

### ■ 保証期間経過後の修理

お買い上げの販売店または修理専用コールにご相談ください。修理により製品の機能が維持できる場合は、ご要望により有料にて修理いたします。

### ■ アフターサービスについて

ご不明な点はお買い上げの販売店またはアイリスコールにお問い合わせください。

## 乾電池式ハンディファン KHF-01

## 保証書

本書は、お買い上げ日から下記期間内に故障が発生した場合に、下記の保証規定により無料修理を行うことをお約束するものです。

お買い上げ日 ※		保証期間	
年 月 日		お買い上げ日より：6か月	
お客様	お名前		
	ご住所 〒		
※販売店	住所・店名		
	電話 ( ) -		

販売店様へ： ※印欄は必ず記入してお渡してください。

## 保証規定

- 取扱説明書、本体貼付ラベルなどの注意書きにしたがった正常な使用状態で故障及び損傷した場合には、弊社が無料にて修理または交換いたします。
- 保証期間内に、故障などによる無料修理をお受けになる場合には、お買い上げの販売店にて、保証書をご提示のうえ、修理をご依頼ください。
- 保証内容は本製品自体の無料修理に限ります。保証期間内においても、その他の保証はいたしかねます。
- ご転居や贈答品などで本保証書に記入してある販売店に修理をご依頼になれない場合には、アイリスコールにお問い合わせください。
- 保証期間内におきましても次の場合には有料修理になります。
  - ① 使用上の誤り、不当な修理、改造などによる故障及び損傷
  - ② お買い上げ後の落下などによる故障及び損傷
  - ③ 火災、地震、その他の天災地変による故障及び損傷
  - ④ 一般家庭用以外（たとえば業務用の長時間使用、車両・船舶への搭載など）に使用された場合の故障及び損傷
  - ⑤ お買い上げ後の移動、輸送または什器・備品などとの接触による故障及び損傷
  - ⑥ 本書の提示がない場合
  - ⑦ 本書にお買い上げ年月日、お客様名、販売店名の記入のない場合、あるいは字句を書き換えられた場合
- 本書は日本国内においてのみ有効です。
- 本書は再発行いたしませんので紛失しないよう大切に保管してください。

修理メモ

- この保証書は本書に明示した期間、条件のもとにおいて無料修理をお約束するものです。したがって、この保証書によって保証書を発行しているもの（保証責任者）、及びそれ以外の事業者に対するお客様の法律上の権利を制限するものではありません。保証期間経過後の修理などについてご不明の場合は、お買い上げの販売店またはアイリスコールにお問い合わせください。
- 保証期間経過後の修理については、「保証とアフターサービス」をご覧ください。

## 安全上の注意

最初に、この「安全上の注意」をよく読んでいただき、正しく使用してください。人への危害や、財産への損害を未然に防止するため、必ず守る必要があることを説明しています。

**警告** 誤った取り扱いをすると、人が死亡または重傷を負うおそれがある内容を示しています。

**必ず行う**

- 異常・故障時には、直ちに使用を中止する  
火災・感電・けがの原因になります。

**禁止**

- 子どもや乳幼児の手の届くところに置かない  
けがや誤飲などの事故の原因になります。

**注意** 誤った取り扱いをすると、人がけがをしたり、物的損害が発生するおそれがある内容を示しています。

**禁止**

- 業務など、家庭用以外で使用しない  
本製品は家庭用として設計されています。業務など家庭用以外で使用すると、事故の原因になります。
- ガードのすき間に指を入れたり、羽根に触らない  
事故の原因になります。
- 故障や破損した状態で使用しない  
思わぬ事故の原因になります。
- めれた手で触らない  
感電や故障・破損の原因になります。
- 次のような場所での使用や保管はしない  
火災や感電などの原因になります。
  - ・ ストープなどの暖房機器や火気の近く
  - ・ 直射日光の強い場所、炎天下の車内など高温になる場所
  - ・ 有機溶剤（シンナー、塗料など）、ガスを使用している近く
  - ・ 加湿器の近く
  - ・ 風呂場、洗濯機の近く、台所などの水場や湿気の多い所
  - ・ 乳幼児やペットの手が届く所



分解禁止

● 分解・修理・改造しない  
事故の原因になります。修理については、お買い上げの販売店またはアイリスコールにご相談ください。



必ず行う

● USBケーブルを抜き差しするときは、必ず根元部分を持って抜き差しする  
けがや事故・破損の原因になります。

● USBプラグ、micro USB端子にごみやほこり、金属片などが付着しないよう注意する  
発熱や発火の原因になります。

### 電池についての注意



必ず行う

● 乾電池を入れるときは、プラス⊕とマイナス⊖の向きに注意し、正しく入れる  
間違えると、破裂・液もれにより、火災やけが、周囲を汚損する原因になります。

● 長期間使用しないときは乾電池を取り出しておく  
液がもれて、火災やけが、周囲の汚損の原因になります。万一、もれた液が身体に付いたときは、水でよく洗い流してください。



禁止

● 必ず単4形乾電池を使用する  
充電式電池は使用しないでください。過熱・破裂・液もれにより、火災やけが、周囲を汚損する原因になることがあります。

● USB給電時は必ず製品から乾電池を外す  
破裂・液もれにより、火災・けが・やけどの原因になります。

### 使用上の注意

- 落としたり、ぶつけたりしない
- 水につけたり、水をかけたりしない  
故障の原因になります。
- 漂白剤・ベンジン・シンナーなどの化学薬品を使わない  
変色・変形の原因になります。

### 廃棄について

製品や梱包材、使用済み電池の廃棄については、お住まいの自治体の取り決めにしたがって処理してください。

## 各部の名称 / 使いかた

### ■ 本体

**前面**

LEDライト

LEDライトボタン  
☀️ を押すごとに明るさが  
弱→強→OFFの順に切り替わります。

風量ボタン  
🌀 を押すごとに風量が  
弱→強→OFFの順に切り替わります。

**背面**

micro USB端子

電池ボックスふた

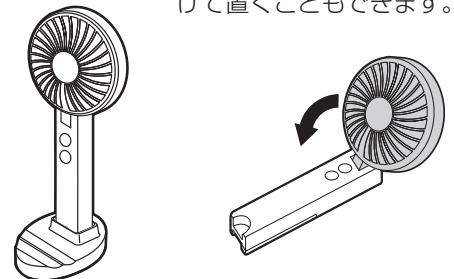
### ■ 付属品



## 使いかた つづき

● 机の上などに置いて使用する場合は、本体をスタンドに差し込んで立てることができます。  
また、手前の溝にスマートフォンを置き、スマートフォンスタンドとしても使用できます。  
※本体をスタンドに差し込んでいる場合のみ。

● スタンドを使用するかわりに、図のように本体の首の部分を曲げて置くこともできます。

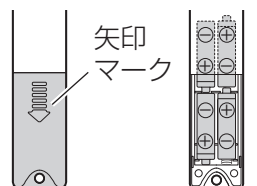


### ■ 電池の入れかた

本製品に乾電池は付属しておりません。単4形乾電池4本をお買い求めください。（アルカリ乾電池をおすすめします）

本体裏側の電池ボックスふたを矢印の方向にスライドさせて開け、単4形乾電池4本を図のように入れてください。

● 古い乾電池と新しい乾電池、種類の異なる乾電池を混ぜて使用しないでください。



### ■ USB給電

乾電池のかわりにUSBで給電することもできます。

本体の裏側にあるmicro USB端子とパソコンなどのUSB端子を付属のUSBケーブルでつないでください。

● USB給電で使用するときは製品から乾電池を外してください。

● パソコンのUSB端子や5V 1Aの出力のUSBアダプターを使用してください。

● 給電時は必ず付属のUSBケーブルを使用してください。他製品や市販品のUSBケーブルは使用しないでください。

