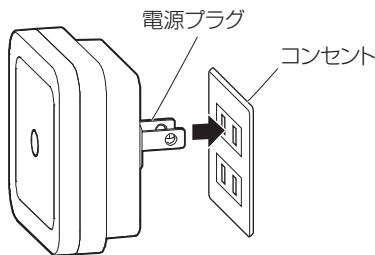


使いかた

電源を接続する

電源プラグを、コンセントに差し込んでください。



仕 様

品 番	LSLN-AC20IS	LSLL-AC20IS
色温度	昼白色	電球色
全光束(AUTO)(lm)	20	
定格消費電力 (W)	0.9	
待機時消費電力 (W)	0.1	
定格電源電圧	AC100V	
定格周波数	50Hz/60Hz	
製品サイズ(mm)	幅65×奥行65×高さ50	
本体質量 (g)	38	

- 主な材質：本体：PC
- 日本国内専用
- 商品の仕様は予告なく変更することがあります
- 製造：中国

故障かな?と思ったら

●使用中に異常と感じたときは、下記の点を確認してください。

状 態	考えられる原因	処 置
点灯しない	●電源プラグをコンセントにしっかり差し込んでいない	●電源プラグをコンセントにしっかり差し込んでください。
消灯しない	●ON になっていませんか？	●OFFにするか、人感モードもしくは明暗モードにしてください。

アイリスオーヤマ株式会社

〒980-8510 仙台市青葉区五橋2丁目12番1号
ホームページ <http://www.irisohyama.co.jp/>

お客様サポート

24時間365日
Web即時回答サービス



専用パーツのご購入

アイリスオーヤマ
公認通販サイト



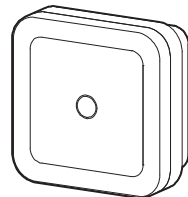
製品に関するお問い合わせ **アイリスコール 0120-311-564** (通話料無料) / 修理に関するお問い合わせ **修理専用コール 0800-170-7070** (通話料無料)
【お電話での受付時間】 平日 9:00～17:00、土日祝日 9:00～12:00 / 13:00～17:00 (年末年始・夏期休業期間・会社都合による休日を除く)

000000
090720-STF-LIY-01



ACプラグ式LEDセンサーライト LSLN-AC20IS / LSLL-AC20IS

共通取扱説明書



このたびは、お買い上げいただき、まことにありがとうございます。この取扱説明書をよくお読みになり、正しくお使いください。ご使用前に「安全上のご注意」を必ずお読みください。この取扱説明書（保証書付）はお使いになる方がいつでも見ることができるよう大切に保存してください。

お客様へ

ここに示した注意は、お使いになる方や他の人々への危害や財産への損害を未然に防止するためのもので、「警告」「注意」の2つに分けて説明しています。いずれも安全に関する重要な内容ですので、必ずお守りください。

図記号の意味： してはいけない [禁止] 内容 しなければならない [指示] 内容

！警告

誤った取り扱いをすると、死亡または重傷を負うおそれがある内容を示しています。



●ぬれた手で操作をしない

電源の接続やスイッチの入り切りは、ぬれた手で行うと、感電のおそれがあります。



●可燃物を近づけない

布や紙などの可燃物で覆ったり燃えやすいものに近づけないでください。また、ドアの開閉範囲内や家具などの近くに取り付けしないでください。近すぎると家具や家財の変形・変色、また火災の原因になります。



●分解・修理・改造禁止

器具落下・感電・火災の原因になります。指示以外の分解・修理・改造はしないでください。



必ず実施

●異常を感じたらすぐに電源プラグを抜く

放置すると火災の原因になることがあります。特に異音がある、焦げるような臭いがするなどのときは、すぐに電源を抜き、アイリスコールへご連絡ください。

●電源プラグは確実に接続する

電源プラグの差し込みが不足すると、すき間にほこりや異物が挟まり、発煙・発火の原因になることがあります。

●定期的に清掃をする

電源プラグは、定期的に清掃をしてください。ほこりなどが付着したまま使い続けると、発火の原因になることがあります。

●必ず定格電圧で使用する

本器具は日本国内の AC100V 専用です。それ以外の電圧で使用した場合、LED チップの短寿命や火災・破損の原因になります。 [ご参考：使用電圧範囲：AC100V ±6%]

！注意

誤った取り扱いをすると、人がけがをしたり、物的損害が発生するおそれがある内容を示しています。



●湿気の多いところで使わない

感電や故障の原因になります。

●高温の場所、直射日光の当たる場所には置かない
高温の場所(35℃を超える場所)、直射日光の当たる場所には置かないでください。変色・変形や故障の原因になります。

●高温の器具のそばで使わない

本体内部の温度が上昇し、変形・発煙・発火の原因になることがあります。

●光を直視しない

目を痛める可能性があります。点灯時に直視しないでください。



禁止

●破損した器具を使用しない

器具が破損した状態で使用しないでください。速やかに電源を切り、工事店・電気店に相談してください。継続使用すると感電・火災・落下・けがの原因になります。



必ず実施

●屋内の適正温度 (5～35℃) で使用する

屋外や高温で使用すると、故障したり寿命が短くなったりする原因になります。

●開放された場所で使う


せまい箱の中(常に閉じた空間)では、長時間連続で使わないでください。内部が過熱し故障の原因になります。

使用上の注意

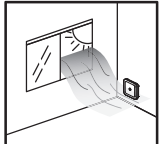
- 本製品のLEDライト部分は交換できません。
- 本製品の近くでリモコン(リモートコントローラ)を操作した場合、誤動作することがあります。本製品とリモコンの受信部を離して使用してください。
- ラジオ、ワイヤレス方式の機器は、なるべく本製品から離して使用してください。雑音が入ったり、誤動作したりすることがあります。
- LEDにはバラストがあるため、同一番番でも発光色、明るさが異なることがあります。
- 照射面や照射距離が近い場合、光むらが発生する場合があります。

取り付け場所による影響について


本品は周囲の明るさと温度変化を感知して動作します。下図のような場所では、誤動作やうまく動作しないことがあります。




ガラスや窓ごしの場所



風が吹き込む窓の近く



大理石の床や壁で光の強い反射を受ける場所



犬や猫などが通るところ

お手入れ方法

明るく安全に使用するため、以下の方法で定期的に清掃してください。

- 清掃する際は必ず電源プラグを抜き、ランプが冷えたことを確認してから行ってください。
- 照明器具のすき間に金属や可燃物を差し込んで清掃をしないでください。内部に残った場合に、発火や火災の原因になります。
- 清掃には、水または薄めた中性洗剤に浸した柔らかい布をよく絞って使用してください。そのあと洗剤が残らないように水拭きしてください。
- シンナー、ベンジンなどの揮発性のもので拭いたり、殺虫剤をかけたりしないでください。破損、変色の原因になります。

その他のお願い

- センサーの特性上、周囲の明るさ、周囲の温度変化、動くものの速さ、設置場所などの要因により、センサーの感度に差が出ます。
- 製品および梱包材を廃棄される際は、お住まいの自治体の取り決めに基いた処理をお願いします。
- 天災などの不可抗力や、不当な修理・改造による故障・破損に対する補償はいたしかねます。
- 仕様および外観は、改良のため予告なく変更することがあります。



ACプラグ式 LEDセンサーライト

保証書

本書は、お買い上げ日から下記期間内に故障が発生した場合に、下記の保証規定により無料修理を行うことをお約束するものです。

品番※			
お買い上げ日※		お買い上げ日より:1年間	
年	月	日	
お客様	お名前		※販売店
	ご住所 〒		
	電話 () -		
		住所・店名	
		電話 () -	

販売店様へ：※ 印欄は必ず記入してお渡してください。

お客様へ：レシートまたはご購入を証明するものは、本保証書といっしょに大切に保管してください。

保証規定

- 取扱説明書、本体貼付ラベルなどの注意書きにしたがった正常な使用状態で故障及び損傷した場合には、弊社が無料にて修理または交換いたします。
- 保証期間内に、故障などによる無料修理をお受けになる場合には、お買い上げの販売店にて、保証書をご提示のうえ、修理をご依頼ください。
- 保証内容は本製品自体の無料修理に限ります。保証期間内においても、その他の保証はいたしかねます。
- ご転居や贈答品などで本保証書に記入してある販売店に修理をご依頼にならない場合には、アイリスコールにお問い合わせください。
- 保証期間内においても次の場合には有料修理になります。
 - 使用上の誤り、不当な修理、改造などによる故障及び損傷
 - お買い上げ後の落下などによる故障及び損傷
 - 火災、地震、その他の天災地変による故障及び損傷
 - 一般家庭用以外(たとえば業務用の長時間使用、車両・船舶への搭載など)に使用された場合の故障及び損傷
 - お買い上げ後の移動、輸送または什器・備品などとの接触による故障及び損傷
 - 本書の提示がない場合
 - 本書に品番、お買い上げ年月日、お客様名、販売店名の記入のない場合あるいは字句を書き換えられた場合
- 本書は日本国内においてのみ有効です。
- 本書は再発行いたしませんので紛失しないよう大切に保管してください。

修理メモ

※ この保証書は本書に明示した期間、条件のもとにおいて無料修理をお約束するものです。したがって、この保証書によって保証書を発行しているもの（保証責任者）、及びそれ以外の事業者に対するお客様の法律上の権利を制限するものではありません。保証期間経過後の修理などについてご不明の場合は、お買い上げの販売店またはアイリスコールにお問い合わせください。

※ 保証期間経過後の修理、補修用性能部品の保有期間については、「保証とアフターサービス」をご覧ください。

保証とアフターサービス

必ずお読みください

■ 保証書

お買い上げの際に、所定の事項が記入されている保証書をお買い上げの販売店より必ずお受け取りください。
保証書がないと、保証期間内でも代金を請求させていただきます場合がありますので、大切に保管してください。

■ 保証期間

保証期間は、上記枠内に記載されています。
24 時間連続使用など、1 日 20 時間以上の長時間使用の場合は、上記の半分の保証期間となります。保証期間内に故障した場合は、保証規定にしたがって修理させていただきます。

■ 保証期間経過後の修理

お買い上げの販売店または修理専用コールにご相談ください。修理により製品の機能が維持できるときは、ご要望により有料にて修理いたします。

■ 補修用性能部品の保有期間について

当社はこの製品の補修用性能部品を製造打ち切り後、6 年間保有しています。性能部品とは、その製品の機能を維持するために必要な部品です。

■ アフターサービスについて

ご不明な点はお買い上げの販売店またはアイリスコールにお問い合わせください。

安全上の注意

1年に1回は自主点検を実施する

長期間の使用による発煙・発火・感電などの事故を防ぐため、定期点検を実施してください。
設置後8～10年経つと、自然に内部劣化が進みます。

※参考使用条件：周囲温度30℃、1日10時間点灯、年間3,000時間点灯した場合。
(JIS C8105-1解説による)



愛情点検

安全チェックシート(家庭用照明)

- 下欄の安全点検項目について点検し、該当する場合は点検結果に✓印を記入し、処置手順にしたがってください。

安全点検項目	点検年月	点検結果				処置手順
		／	／	／	／	
1. こげくさい臭いがする。						✓印がある場合は危険な状態になっています。 事故防止のためすぐに使用を中止し、新しい器具にお取り替えください。
2. 点灯時にブレーカーが動作することがある。						
1. 購入後、10年以上経過している。						✓印がある場合は危険な状態になっていることがあります。 事故防止のためすぐに使用を中止し、新しい器具にお取り替え、または継続的に点検してください。
2. 本体に変色、変形、ひび割れなどがある。						
3. 極端に明るさが低下している。						
4. ちらつきが頻繁に生じる。						

チェック欄が足りない場合はコピーしてお使いください。

上記点検項目以外でも不具合があれば、お買い上げの販売店またはアイリスコールにお問い合わせください。