

## 安全上の注意

最初に、この「安全上の注意」をよく読んでいただき、正しく使用してください。  
人への危害や、財産への損害を未然に防止するため、必ず守る必要があることを説明しています。

### **警告** 誤った取り扱いをしないと、人が死亡または重傷を負うおそれがある内容を示しています。

- 本製品を分解したり、加工したりしないでください。  
火災や感電、故障の原因となります。
- 濡れた手で電源プラグの抜き差ししないでください。  
感電の原因になります。
- コードを持ってプラグを抜いたり、コードをひっぱったり、無理に曲げたり、ねじったりしないでください。  
コード内部が断線し、火災や感電の原因となります。
- ほこりや汚れがついた状態で使わないでください。  
発煙や火災の原因になります。定期的なプラグの表面やプラグの刃の間を掃除してください。
- 本製品を次のような場所(環境)で保管・使用しないでください。  
・直射日光の当たる場所  
・湿気やほこりの多い場所  
・高温多湿や水気の多い場所  
火災や感電、故障の原因となります。

### **注意** 誤った取り扱いをしないと、人がけがをしたり、物的損害が発生するおそれがある内容を示しています。

- 本製品をふとんの中など放熱しにくい場所で使用しないでください。  
内部に熱がこもり、キャビネットが変形したり、内部の部品が故障または劣化したりすることがあります。このような状態で使用すると、ショートや絶縁不良等により火災・感電につながる可能性があります。

## 廃棄、譲渡時のデータ消去に関するご注意

製品を廃棄等する場合には、以下の事項に注意してください。

- ハードディスクを廃棄あるいは譲渡する際、本製品に記録されたデータが再利用され、結果的にデータが流出してしまうことがあります。
- ハードディスクに記録されたデータは、「削除」や「フォーマット」を行っただけではデータが消えたように見えるだけで、特殊なソフトウェアなどを使うことにより、消したはずのデータが再生されることがあります。
- ハードディスク上のデータが第三者に流出することがないよう、全データ消去の対策をお願いします。また、ハードディスク上のソフトウェアを消去することなく譲渡すると、ソフトウェアライセンス使用許諾に抵触する場合がありますので注意してください。お客様のデータが漏洩することによる、いかなるトラブルも弊社はその責任を負いかねます。

## ハードディスクを廃棄する場合

ご使用の製品を廃棄する場合は、お住まいの地方自治体で定められた方法で廃棄してください。

### データ消去サービスについて

アイリスオヤマでは、ハードディスクのデータを完全に消去するサービスは行っておりません。  
データ消去サービスについては、データ消去業者にお問い合わせください。

### データの取り扱いについて

- ・万一、盗難等によりハードディスク内にあるお客様の個人情報流出した場合、弊社は一切の責任を負いかねます。大切なデータを管理するため、盗難防止など、必要な処置を講じておくようお願いいたします。
- ・ハードディスクは消耗品です。不適切な使用や電磁的ノイズ、静電気による障害、強い衝撃、落雷などの天変地異により故障する場合があります。重要なデータは、万一に備えて必ず他のメディアにバックアップを取っておくようにお願いします。
- ・使用期間を問わず、一切データの保証をしておりません。(バックアップ(データの複製)をお願いします。)
- ・本製品に保存したデータの消失についてはいかなる運用形態にかかわらず、弊社では一切その責任を負いません。

## 修理について

- ・保証規定に準じて製品本体の無償修理を行う期間は、ご購入日から1年間です。
- ・保証期間内にアイリスコールにて受付し、保証期間が確認できる修理依頼品を保証規定に準じて修理いたします。
- ・修理範囲は、正しい使用方法に基づいて製品を動作させた場合に、製品出荷時と同様に機能するまでとし、機能に影響がない外観上の傷や破損、自然消耗、自然劣化した正常に動作している部品の交換は修理範囲に含まれません。
- ・鏡面仕上げや光沢などの処理が施された外観に対する、擦れ跡や細かな傷などは保証範囲ではありません。
- ・修理とは、製品をお預かりして、故障箇所を含むユニット単位での交換、または、製品そのものを交換することで、出荷時と同等の状態へ機能を回復させるものです。
- ・有償、無償にかかわらず、修理等により交換された本製品またはその部品等は返却いたしかねます。
- ・修理の内容によっては、ハードディスク内の全て、または一部のデータが消失することがあります。

## 修理ご依頼時の注意事項

- 購入年月日を証明できる書類を大切に保管してください。購入年月日を特定できない場合、保証期間内であっても有償にて取り扱いさせていただきますことがあります。
- 修理期間中の貸出機・代替機はありません。
- 修理依頼の事前連絡は不要です。
- 無償修理、有償修理に関わらず、修理依頼時の送料はお客様にご負担ください。
- 宅配便などの送付の控えが残る方法で送付し、修理依頼品が返却されるまで送付状の控えを保管してください。
- 送付先は、アイリスコール窓口にお問い合わせください。

## 外付けHDD HD-IR1-V1 / HD-IR2-V1 / HD-IR3-V1 / HD-IR4-V1 保証書

本書は、お買い上げ日から下記期間内に故障が発生した場合に、下記の保証規定により無料修理を行うことを約束するものです。

お買い上げ日 ※		年	月	日	保証期間	お買い上げ日より：1年間	
お客様	お名前					※販売店	住所・店名
	ご住所 〒						
	電話 ( )	-				電話 ( )	-

販売店様へ： ※印欄は必ず記入してお渡しください。

## 保証規定

### ■保証内容

1. 弊社が定める保証期間（本製品ご購入日から起算されます。）内に適切な使用環境で発生した本製品の故障に限り、無償（※送料はお客様負担）で本製品を修理または同等製品への交換を行います。

### ■無償保証範囲

- 以下の場合には、保証対象外となります。
  - 保証書および故障した本製品をご提出いただけ
  - 通常一般家庭内で想定される使用環境の範囲を超える温度、湿度、振動等により故障した場合。
  - 保証書に販売店ならびに購入年月日の記載がない場合、または本製品のご購入日が確認できる証明書（レシート・納品書など）をご提示いただけない場合。
  - 地震、火災、落雷、風水害、その他の天変地異、公害、異常電圧などの外的要因により故障した場合。
  - その他、無償修理または交換が認められない合理的な事由が発見された場合。

### ■免責事項

- 修理のご依頼は、保証書の本製品に添えて、お買い上げの販売店にお持ちいただくか、アイリスコール窓口にお問い合わせください。
- 修理でご送付いただく場合の送料はお客様のご負担となります。送付先はアイリスコール窓口にお問い合わせください。ご送付いただく際は、適切な梱包の上、紛失防止のため受渡の確認できる手段（宅配や簡易書留など）をご利用ください。尚、弊社は運送中の製品の破損、紛失については一切の責任を負い兼ねます。
- 同機種での交換ができない場合は、保証対象製品と同等またはそれ以上の性能を有する他の製品と交換させていただきます場合があります。

### ■修理

- 本製品の故障について、弊社に故意または重大な過失がある場合を除き、弊社の債務不履行および不法行為等の損害賠償責任は、本製品購入代金を上限とさせていただきます。
- 本製品の故障に起因する派生的、付随的、間接的おそれがある場合を除き、弊社の債務不履行および不法行為等の損害賠償責任は、本製品購入代金を上限とさせていただきます。

### ■有効期間

- 保証書は、日本国内においてのみ有効です。保証書は再発行いたしませんので、大切に保管してください。また、海外でのご使用につきましては、弊社はいかなる保証もいたしません。日本国外ではその国の法律・規制により使用ができない、もしくは罰せられることがあります。弊社では一切責任を負いかねますのでご了承ください。



## 室内・家庭用

# 外付けHDD

HD-IR1-V1 / HD-IR2-V1  
HD-IR3-V1 / HD-IR4-V1

## 取扱説明書



この商品は海外ではご使用になれません。  
FOR USE IN JAPAN ONLY

## 保証書付

このたびは、お買い上げいただき、まことにありがとうございます。

- この取扱説明書をよくお読みになり、正しくお使いください。
- ご使用前に「安全上の注意」を必ずお読みください。
- 「保証書」は「お買い上げ日」「販売店名」の記入を必ず確かめ、販売店からお受けください。
- この取扱説明書はお使いになる方がいつでも見ることができるよう大切に保管してください。

## アイリスオヤマ株式会社

〒980 8510 仙台市青葉区五橋2丁目12番1号  
ホームページ <http://www.irisohyama.co.jp/>

製品及び修理に関するお問い合わせは

**アイリスコール** (通話料無料)

**0800-919-0770**

受付時間 平日 9:00~17:00、土・日・祝日 9:00~12:00 / 13:00~17:00  
(年末年始・夏期休業期間・会社都合による休日を除く)

FAXでのお問い合わせは (通話料無料)

**0800-888-2600**

Webからの問い合わせは

**<https://www.irisohyama.co.jp/support/>**

メールフォームにご記入のうえ送信してください

## パーツリスト

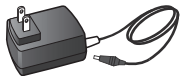
- テレビ・レコーダーにつなぐ前に梱包品を確認してください。
- 梱包には万全を期しておりますが、万一不足品、破損品などがありましたら、お買い上げの販売店にご連絡ください。



ハードディスク本体…1台  
取扱説明書  
(本書、保証書含む)



USB3.1(Gen1)ケーブル…1本  
(約100cm ※コネクタ含む)



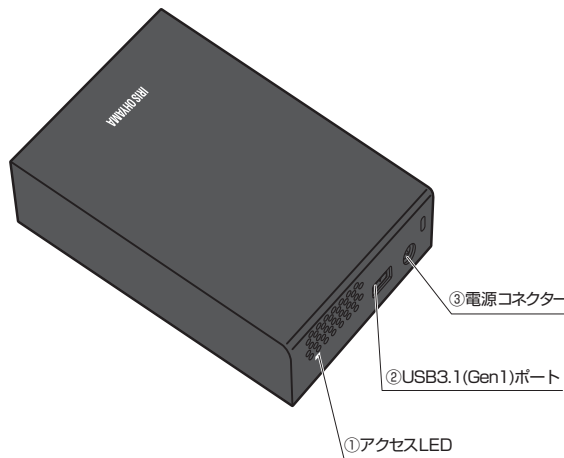
ACアダプター…1個  
(コード長さ: 約120cm  
※コネクタ含まず)

本製品はUSB3.1(Gen1)/USB3.0/2.0に対応していますが、テレビレコーダーのポートがUSB2.0の場合、転送速度はUSB2.0の速度に制限されます。

## 仕様

環境条件	動作時: 温度 5℃~35℃/湿度 20%~80% (結露なきこと) 保管時: 温度 -20℃~+50℃/湿度 20%~80% (結露なきこと)
電源仕様	入力電圧: AC100V~240V

## 各部の名称



### ①アクセスLED

ハードディスクにアクセスしているときに点灯/点滅するLEDランプです。

### ②USB3.1(Gen1)ポート

USB3.1(Gen1)に対応したMicro-Bコネクタです。付属のUSB3.1(Gen1)ケーブルを使用して、本製品とテレビレコーダーを接続します。(USB3.0/USB2.0の機器でも使用できます。)

### ③電源コネクタ

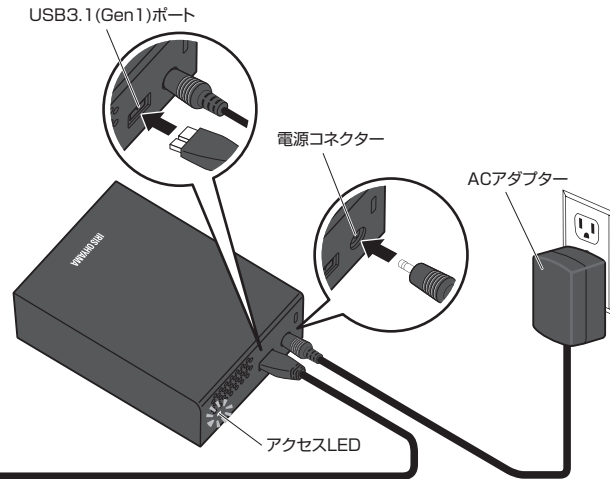
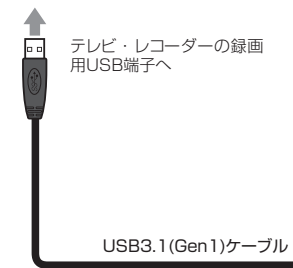
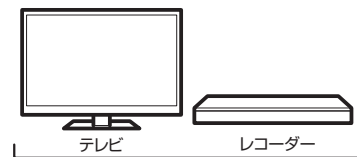
付属のACアダプターを接続します。必ず本製品付属のACアダプターを使用してください。

## 本製品の接続

### ■テレビ・レコーダーとつなぐ

※本製品はテレビ・レコーダーに接続すると録画用として使用できます。テレビ・レコーダーへの接続の詳細は、テレビ・レコーダーの取扱説明書をご覧ください。

ハードディスクに付属のACアダプターを接続し、コンセントに差し込みます。付属のUSB3.1(Gen1)ケーブルのコネクタをハードディスクのUSB3.1(Gen1)ポートに接続し、反対側をテレビレコーダーのUSB端子に接続します。アクセスLEDが点灯します。



- 必ずテレビレコーダーの「録画用」と書かれたUSB端子に接続してください。
- 録画用以外のUSB端子に接続した場合、録画ができなかったり、再生が不安定になる場合があります。
- ハードディスクは、振動がない場所に横または水平に設置してください。
- 本製品に電源スイッチはありません。ACアダプターをコンセントに差し込み、テレビレコーダーに接続すると、自動的に電源が入ります。
- USBハブを経由させたい場合は、ACアダプターから電源を供給できるタイプのUSBハブを使用してください。
- ACアダプターから電源を供給できるタイプのUSBハブであっても、種類やハードディスクの種類・台数によっては、正常に動作しない場合があります。正常に動作しない場合はUSBハブを使用しないでください。
- テレビレコーダーに接続し、長期間にわたって番組の録画・削除をくりかえしていると、データが断片化して読み取りエラーが発生することがあります。エラーが発生した場合、ハードディスクの初期化を行うと、正常に動作する場合があります。(初期化の際、ハードディスク内の録画データは全て消去されます。)