

室内・家庭用



IRIS OHYAMA

パーソナル加湿器

UHM-U01

取扱説明書



この商品は海外では
ご使用になれません。
FOR USE IN
JAPAN ONLY

保証書付

このたびは、お買い上げいただき、まことにありがとうございます。

- この取扱説明書をよくお読みになり、正しくお使いください。
- ご使用の前に「安全上の注意」を必ずお読みください。
- 「保証書」は「お買い上げ日」「販売店名」の記入を必ず確かめ、販売店からお受け取りください。
- この取扱説明書はお使いになる方がいつでも見ることができるよう大切に保管してください。

安全上の注意

最初に、この「安全上の注意」をよく読んでいただき、正しく使用してください。

人への危害や、財産への損害を未然に防止するため、必ず守る必要があることを説明しています。



警告

誤った取り扱いをすると、人が死亡または重傷を負うおそれがある内容を示しています。



必ず行う

- 異常・故障時には、直ちに使用を中止する

火災・感電・けがの原因になります。



禁止

- 子どもや乳幼児の手の届くところに置かない

けがや誤飲などの事故の原因になります。



分解禁止

- 分解・修理・改造しない

事故の原因になります。修理については、お買い上げの販売店または修理専用コールにご相談ください。



禁止

- スプレーをかけない（殺虫剤・整髪料・潤滑油など）
- 引火性のもの（灯油・ガソリン・シンナーなど）、火の気のあるもの（たばこ・線香など）、可燃性のもののそばで使わない
- 油煙の舞う場所や近くで使用しない
発火・火災の原因になります。



必ず行う

- USBケーブルを抜き差しするときは、必ず根元部分を持って抜き差しする
けがや事故・破損の原因になります。

- USBプラグに、ごみやほこり・金属片などが付着しないよう注意する
発熱や発火の原因になります。



禁止

- **他の用途で使用しない**
思わぬ事故の原因になります。
- **業務など、家庭用以外で使用しない**
本製品は家庭用として設計されています。
業務など家庭用以外で使用する、事故の原因になります。
- **故障や破損した状態で使用しない**
思わぬ事故の原因になります。
- **ぬれた手で触らない**
感電や故障・破損の原因になります。
- **次のような場所での使用や保管はしない**
火災や感電などの原因になります。
 - ・ ストープなどの暖房機器や火気の近く
 - ・ 屋外や直射日光の強い場所、炎天下の車内など高温になる場所
 - ・ 有機溶剤（シンナー、塗料など）、ガスを
使用している近く
 - ・ 風呂場、洗濯機の近く、台所などの水場
や湿気の多い所



禁止

- **USBケーブルやUSBプラグが傷んだり、USBポートの差し込みがゆるいときは使用しない**
ショートによる発火・感電の原因になります。
- **USBケーブルを傷付けない**
傷付ける、加工する、無理に曲げる、引っ張る、ねじる、重いものを載せる、挟み込むなどしないでください。USBケーブルが破損し、火災・感電の原因になります。
- **USBケーブルの抜き差しによる運転の停止をしない**
運転や停止は必ず本体の電源ボタンを使用してください。火災・感電の原因になります。
- **犬や猫などのペット用には使用しない**
ペットが本体やUSBケーブルを傷め、火災の原因になります。



必ず行う

- **お手入れや点検、移動の際は、必ずUSBケーブルを本体のUSBポートから抜く**
感電やけがの原因になります。



注意

誤った取り扱いをすると、人がけがをしたり、物的損害が発生するおそれがある内容を示しています。



必ず行う

- ミストが、家具や壁・天井・カーテン・USB接続機器・電気製品などに直接当たらない所に設置する
- 設置の際は、家具や壁・天井・カーテン・USB接続機器・電気製品などから、50cm距離を離す

家具や壁・カーテンなどの汚損の原因になります。また、USB接続機器や電気製品に結露したり白粉が付着したりすると、故障の原因になります。吹き出し口は、家具や壁・カーテン・USB接続機器・電気製品などの方向へ向けないでください。



禁止

- 吹き出し口をふさがない

吹き出し口をタオルや手でふさがないでください。周囲の汚損や過熱の原因になります。



禁止

- 水タンクに40℃以上のお湯・化学薬品・芳香剤(アロマオイルなど)・ミネラルウォーター・浄水器の水・井戸水などを入れて使用しない

かびや雑菌が繁殖しやすくなります。



必ず行う

- お手入れはこまめに行う

水タンクは毎回洗い、常に清潔にしてください。古い水を使用すると、異臭を発したり健康を害したりする原因になります。

- 使用しない場合は、必ず水を捨てる

水が入ったまま放置すると、かびや雑菌の繁殖・異臭の原因になります。

- 凍結しそうなときは水を捨てる

凍結すると、故障・水もれにより周囲の汚損の原因になります。

- 水タンクに水が入った状態で、振ったり、横に向けたり、逆さにしない

本体の隙間から水がもれる原因になります。



必ず行う

- ふたを正しく取り付ける
 - ふたは必ず取り付けて使用する
 - パッキンは必ず取り付ける
- 水もれや周囲の汚損の原因になります。



必ず行う

- 移動するときは、水タンクを持つ
- ふたを持つと、外れて落下するおそれがあります。

使用上の注意

- 直射日光の当たる場所や暖房機器の近くで使用しない。
変形・変色することがあります。
- ベンジン、シンナー、酸性・アルカリ性の強い洗剤、漂白剤などで拭かない。
変形・変色の原因になります。
- ラジオやテレビに近づけない。
ラジオやテレビにノイズが入る場合があります。
- 室温は5 ～ 35℃で使用してください。
室温が低いと床ぬれや結露が起こりやすくなります。運転モードを切り替えたり、室温を上げたりして使用してください。また、窓際や冷気の影響を受けやすい壁などは、定期的に結露を拭き取るなどして使用してください。
- 本製品を接続したUSB機器の故障やデータおよびプログラムの消失など、いかなる損失も保証対象外になります。
定期的にデータおよびプログラムのバックアップを行ってから接続してください。

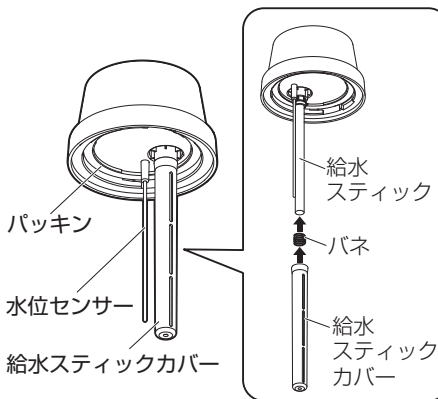
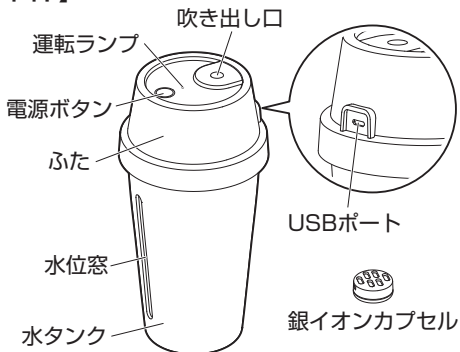
■ 吹き出し口周辺や本体の周辺に付着する白粉について

ミストが蒸発すると、白い粉状のものが本体や周辺に付着することがあります。この白い粉状のものは、水道水に含まれるカルシウムなどのミネラル分が固形化したもので、有害なものではありません。

- ・ 吹き出し口周辺に白粉が付着した場合は、「お手入れ」にしたがって、取り除いてください。
- ・ 家具や壁・天井・カーテン・USB接続機器・電気製品などに白粉が付着したときは、すぐに拭き取ってください。

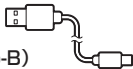
各部の名称

【本体】



【付属品】

USBケーブル
(Type-A-micro-B)

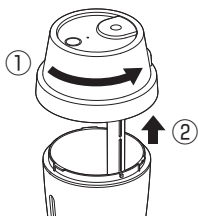


交換用
給水スティック
×2本



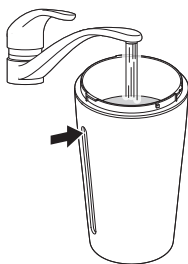
使いかた

- 1** ふたを反時計回りに回し (①)、ふたを取り外す (②)

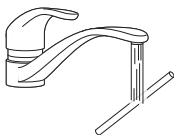


- 2** 水タンクの水位窓の上端まで水道水を入れる

- ・必ず水道水をご使用ください。水道水以外を使用すると、水位センサーが作動しない場合があります。
- ・水は毎日新しく入れ替えてご使用ください。
- ・銀イオンカプセルは、水タンクの中に入れてください。

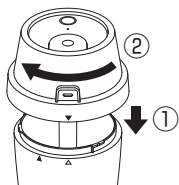


- 3** 給水スティックカバーをゆっくり下に引き抜き、中にある給水スティックを取り外す
給水スティックを水でぬらし、ふた裏に給水スティック・バネ・給水スティックカバーを取り付ける



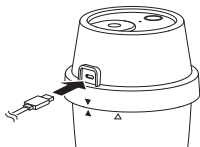
- ・給水スティックカバーを取り付けるときに、バネを入れ忘れないようにしてください。また、水位センサーに気を付けて取り付けてください。

- 4** ふたの▼と水タンクの△を合わせて、ふたを水タンクにはめ（①）、▲マークまで時計回りに回してふたをしめる（②）



- 5** USBケーブルを接続する

付属のUSBケーブルを本体とパソコンなどのUSB端子に接続してください。

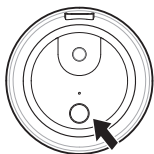


- 6** 電源ボタンを押して、運転を開始する

押すごとに「連続運転→間欠運転→切」と切り替わります。

運転中は、**運転**ランプが点灯します。

水が無くなると、**運転**ランプが点滅してから消灯し、電源が切れます。



使用後は

- ・ USBケーブルを抜いてください。
- ・ 水を捨てて、風通しのいい場所で給水スティックや水タンクを乾燥させてください。水を放置すると、かびや雑菌の繁殖・異臭の原因になります。
- ・ 水を捨てるときは、銀イオンカプセルを落とさないよう注意してください。

保管するときは

お手入れをしてよく乾かし、梱包箱かポリ袋に入れて直射日光・湿気を避けて保管してください。

お手入れ

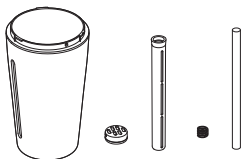


注意

- お手入れは、必ず運転を停止し、USBケーブルを抜いてから行ってください。

- 丸洗いしないでください。

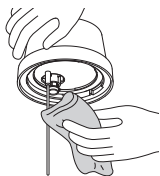
- 水タンク・給水スティック・給水スティックカバー・バネ・銀イオンカプセル
使うたび毎回
水洗いをし、風通しのよい場所で乾かす



- 水位センサー 2・3回に一度

水でぬらした布で拭く

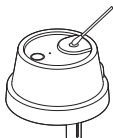
- ・ 水あかが落ちにくい場合は、柔らかい歯ブラシで
お手入れしてください。
水あかを放置すると、水
位センサーの検知不良
の原因になります。



- 吹き出し口 2・3回に一度

水でぬらした綿棒で水あかや白粉などの汚れ
を軽く拭き取る

- ・ 綿棒で吹き出し口を強くこ
すったり、水あかや白粉が付
着したまま放置すると、ミス
トが出なくなるなど故障の
原因になります。



故障かな？と思ったら

使用中に異常が生じた場合は、以下の点を確認してください。

こんなとき	原因／処置のしかた
運転 しない	● USBプラグがUSBポートから抜けている → USBプラグをUSBポートに確実に差し込んでください。
	● USB接続機器からの電力供給が弱い → 接続機器の仕様を確認、もしくは複数機器を同時に接続していないか確認してください。
	● 水位センサーが汚れている → 水位センサーが汚れていると水が検知されず運転しないことがあります。水でぬらした布で拭いてください。
	● 給水スティックを固定するバネを取り付けていない → 給水スティックが振動子に接する必要があるので、バネを必ず取り付けてください。
	● 給水スティックに十分に水がしみていない → 給水スティックをしっかりとぬらしてください。
ミストが 出ない	● 給水スティックや吹き出し口が汚れている → 給水スティックは水洗いして、吹き出し口は水でぬらした綿棒で拭いてください。
	● 給水スティックに十分に水がしみていない → 給水スティックをしっかりとぬらしてください。
ミストが におう	● 給水スティックが汚れている → 水洗いをし、風通しのよい場所で乾かしてから使用してください。

それでも解決できないときは

お買い上げの販売店、またはアイリスコールへお問い合わせください。



警告

● ご自分で分解・修理・改造をしないでください。

■ お知らせ

- ・ 検査のために使用した水が、製品に付着している場合がありますが、品質やご使用上に影響はありません。気になるときは、ゆすいだり、拭き取ってから使用してください。
- ・ 使用中に水タンク内に黒っぽい粉が出る場合があります。これは銀イオンカプセルの銀化合物が輸送などで削れたものです。品質や使用上に影響はありません。気になるときは、ゆすいでから使用してください。

仕様

定格電圧	DC5V
加湿方式	超音波式
製品寸法	幅94×奥行94×高さ184mm
製品質量	約230g（USBケーブル含まず）
材 質	ABS樹脂、ポリプロピレン
タンク容量	約280mL
動作時間	連続運転：約7時間 間欠運転：約14時間
加 湿 量	連続運転：約40mL/h 間欠運転：約20mL/h
付 属 品	USBケーブル（Type-A-micro-B） 交換用給水スティック2本 銀イオンカプセル

※ 商品の仕様は予告なく変更することがあります。

※ 動作時間や加湿量については、使用条件によって変化することがあります。

廃棄について

- 製品や梱包材の廃棄については、お住まいの自治体の取り決めにしたがって処理してください。

保証規定

- 1.取扱説明書、本体貼付ラベルなどの注意書きにしたがった正常な使用状態で故障及び損傷した場合には、弊社が無料にて修理または交換いたします。
- 2.保証期間内に、故障などによる無料修理をお受けになる場合には、お買い上げの販売店にて、保証書をご提示のうえ、修理をご依頼ください。
- 3.保証内容は本製品自体の無料修理に限ります。保証期間内におきましても、その他の保証はいたしかねます。
- 4.ご転居やご贈答品などで本保証書に記入してある販売店に修理をご依頼になれない場合には、アイリスコールにお問い合わせください。
- 5.保証期間内におきましても次の場合には有料修理になります。
 - ①使用上の誤り、不当な修理、改造などによる故障及び損傷
 - ②お買い上げ後の落下などによる故障及び損傷
 - ③火災、地震、その他の天災地変による故障及び損傷
 - ④一般家庭用以外（たとえば業務用の長時間使用、車両・船舶への搭載）に使用された場合の故障及び損傷
 - ⑤お買い上げ後の移動、輸送または什器備品などとの接触による故障及び損傷
 - ⑥本書の提示がない場合
 - ⑦本書にお買い上げ年月日、お客様名、販売店名の記入のない場合、あるいは字句を書き換えられた場合
- 6.本書は日本国内においてのみ有効です。
- 7.本書は再発行いたしませんので紛失しないよう大切に保管してください。

修理メモ

- ※ この保証書は本書に明示した期間、条件のもとにおいて無料修理をお約束するものです。したがって、この保証書によって保証書を発行しているもの（保証責任者）、及びそれ以外の事業者に対するお客様の法律上の権利を制限するものではありません。保証期間経過後の修理などについてご不明の場合は、お買い上げの販売店またはアイリスコールにお問い合わせください。
- ※ 保証期間経過後の修理については、「保証とアフターサービス」をご覧ください。

保証とアフターサービス

必ずお読みください。

■ 保証書

お買い上げの際に、所定の事項が記入されている保証書をお買い上げの販売店より必ずお受け取りください。保証書がないと、保証期間内でも代金を請求させていただく場合がありますので、大切に保管してください。

■ 保証期間

保証期間は、保証書に記載されています。保証期間内に故障した場合は、保証規定にしたがって修理させていただきます。

■ 保証期間経過後の修理

お買い上げの販売店または修理専用コールにご相談ください。修理により製品の機能が維持できる場合は、ご要望により有料にて修理いたします。

■ アフターサービスについて

ご不明な点はお買い上げの販売店またはアイリスコールにお問い合わせください。

パーソナル加湿器 UHM-U01 保証書

本書は、お買い上げ日から下記期間中に故障が発生した場合に、右記の保証規定により無料修理を行うことをお約束するものです。

お買い上げ日 ※		年	月	日
保証期間 お買い上げ日より：1 年（付属品を除く）				
お客様	お名前			
	ご住所 〒			
	電話（ ） -			
販売店 ※	住所・店名			
	電話（ ） -			

販売店様へ：※印欄は必ず記入してお渡してください。

アイリスオーヤマ株式会社

〒980-8510 仙台市青葉区五橋2丁目12番1号

ホームページ <https://www.irisohyama.co.jp/>

製品に関するお問い合わせ

アイリスコール

0120-311-564（通話料無料）

修理に関するお問い合わせ

修理専用コール

0800-170-7070（通話料無料）

【お電話での受付時間】

平日 9:00～17:00、土日祝日 9:00～12:00／13:00～17:00

（年末年始・夏期休業期間・会社都合による休日を除く）

060821-CKJ-QIU-01